



Тверждено

Первый заместитель министра культуры Краснодарского края  
(подпись)  
Министр культуры Краснодарского края  
(подпись)

Д.С. Компанец  
(подпись)

20\_\_ г.

План финансово-хозяйственной деятельности на 2023 г.  
(на 2023 г. и плановый период 2024 и 2025 годов)<sup>1</sup>

от 13. ноября 2024 г.<sup>2</sup>

Орган, осуществляющий  
функции и полномочия учредителя: министерства культуры Краснодарского края

Учреждение: ГБУК КК "КГИАМЗ им. Е.Д.Фелицына"  
Единица измерения: руб.

Дата	Коды
по Сводному реестру глава по БК	03200110 826
по Сводному реестру	03208287
ИНН	2310052884
КПП	231001001
по ОКЕН	383

Раздел 1. Поступления и выплаты

Наименование показателя	Код строки	Код по бюджетной классификации Российской Федерации <sup>3</sup>	Сумма		
			на 2023 год	на 2024 год	на 2025 год
			текущий финансовый год	первый год планового периода	второй год планового периода
Остаток средств на начало текущего финансового года <sup>4</sup>	2	3	4	5	6
Остаток средств на конец текущего финансового года <sup>5</sup>	0001	x	2 431 856,50		
Доходы, всего:	0002	x			
в том числе:	1000		326 976 347,70	283 897 350,00	284 219 030,00
доходы от собственности, всего	1100	120			
в том числе:	1110				
доходы от оказания услуг, работ, компенсации затрат учреждений, всего	1200	130	293 525 129,39	283 572 750,00	283 692 030,00
в том числе:	1210	130	233 436 800,00	234 791 900,00	235 131 120,00
субсидии на финансовое обеспечение выполнения государственного задания за счет средств краевого бюджета	1220	130	43 339 340,00	47 744 000,00	47 724 060,00
доходы от оказания услуг, выполнения работ за плату в рамках государственного задания	1230	130	16 687 295,00	1 036 850,00	1 036 850,00
доходы от оказания услуг, выполнения работ за плату сверх установленного государственного задания и от иной приносящей доход деятельности, предусмотренной уставом учреждения	1240	130	61 694,59		
доходы от возмещения Фондом социального страхования Российской Федерации расходов					

1	2	3	4	5	6
доходы от штрафов, пеней, иных сумм принудительного изъятия, всего	1300	140	68,00		
в том числе:					
доходы от штрафных санкций за нарушение законодательства о закупках и нарушение условий контрактов (договоров)	1310	140	68,00		
бесвозмездные денежные поступления, всего	1400	180	33 079 814,26	59 800,00	62 200,00
в том числе:					
пожертвованная	1410	150	600 000,00		
целевые субсидии	1420	150	25 232 593,73	59 800,00	62 200,00
субсидии на осуществление капитальных вложений	1430	150	7 247 220,53		
прочие доходы, всего	1500	180			
в том числе:					
доходы от операций с активами, всего	1900		371 335,85	264 800,00	264 800,00
в том числе:					
доходы от реализации основных средств	1910	410			
доходы от реализации нематериальных активов	1920	420			
доходы от реализации материальных запасов	1920	440	368 700,00	264 800,00	264 800,00
прочие поступления, всего	1980	x	2 635,85		
из них:					
увеличение остатков денежных средств за счет возврата дебиторской задолженности прошлых лет	1981	510	2 635,85		
Расходы, всего	2000	x	329 089 005,71	283 698 450,00	284 010 130,00
в том числе:					
на выплаты персоналу, всего	2100	x	236 740 407,24	229 440 237,48	229 434 877,49
в том числе:					
оплата труда	2110	111	181 708 268,60	176 225 622,88	176 210 830,26
прочие выплаты персоналу, в том числе компенсационного характера	2120	112	428 947,52	260 236,50	274 136,50
иные выплаты, за исключением фонда оплаты труда учреждения, для выполнения отдельных полномочий	2130	113			
взносы по обязательному социальному страхованию на выплаты по оплате труда работников и иные выплаты работникам учреждений, всего	2140	119	54 603 191,12	52 954 378,10	52 949 910,73
в том числе:					
на выплаты по оплате труда	2141	119	54 603 191,12	52 954 378,10	52 949 910,73
на иные выплаты работникам	2142	119			
страховые взносы из обязательное социальное страхование в части выплат персоналу, подлежащих обложению страховыми взносами	2150	139			
социальные и иные выплаты населению, всего	2200	300	13 867,06		
в том числе:					
социальные выплаты гражданам, кроме публичных нормативных социальных выплат	2210	320	13 867,06		
из них:					
пособия, компенсации и иные социальные выплаты гражданам, кроме публичных нормативных обязательств	2211	321	13 867,06		
приобретение товаров, работ и услуг в пользу граждан в целях их социального обеспечения	2212	323			
выплата стипендий, осуществление иных расходов на социальную поддержку обучающихся за счет средств спонсорского фонда	2220	340			
на премирование физических лиц за достижения в области культуры, искусства, образования, науки и техники, а также на предоставление грантов с целью поддержки проектов в области науки, культуры и искусства	2230	350			
социальное обеспечение детей-сирот и детей, оставшихся без попечения родителей	2240	360			


1	2	3	4	5	6
уплата налогов, сборов и иных платежей, всего	2300	850	4 111 731,01	4 391 897,54	4 166 858,52
из них:					
налог на имущество организаций и земельный налог	2310	851	4 056 722,00	4 339 004,94	4 102 985,00
иные налоги (включенные в состав расходов) в бюджеты бюджетной системы Российской Федерации, в том же государственная пошлина	2320	852	27 121,69	35 892,60	35 850,15
уплата штрафов (в том числе административных), пеней, иных платежей	2330	853	27 887,32	17 000,00	28 023,37
безвозмездные перечисления организациям и физическим лицам, всего	2400	x			
из них:					
гранты, предоставляемые другим организациям и физическим лицам	2410	810			
взносы в международные организации	2420	862			
платежи в целях обеспечения реализации соглашений с правительствами иностранных государств и международными организациями	2430	863			
прочие выплаты (кроме выплат на закупку товаров, работ, услуг)	2500	x	144 249,64		
исполнение судебных актов Российской Федерации и мировых соглашений по возмещению вреда, причиненного в результате деятельности учреждения	2520	831	144 249,64		
расходы на закупку товаров, работ, услуг, всего <sup>6</sup>	2600	x	88 078 750,76	49 866 314,98	50 418 393,99
в том числе:					
закупку научно-исследовательских, опытно-конструкторских и технологических работ	2610	241			
закупку товаров, работ, услуг в сфере информационно-коммуникационных технологий	2620	242			
закупку товаров, работ, услуг в целях капитального ремонта государственного имущества	2630	243	24 058 111,15		
прочую закупку товаров, работ и услуг	2640	244	56 873 874,66	42 686 294,28	42 901 173,29
закупку товаров, работ, услуг в целях создания, развития, эксплуатации и вывода из эксплуатации государственных информационных систем	2650	246			
закупку энергетических ресурсов	2660	247	7 146 764,95	7 180 020,70	7 517 220,70
капитальные вложения в объекты государственной собственности, всего	2700	400			
в том числе:					
приобретение объектов недвижимого имущества государственными учреждениями	2710	406			
строительство (реконструкция) объектов недвижимого имущества государственными учреждениями	2720	407			
специальные расходы	2800	880			
Выплаты, уменьшающие доход, всего <sup>7</sup>	3000	100	-298 900,00	-198 900,00	-198 900,00
в том числе:					
налог на прибыль <sup>7</sup>	3010	180			
налог на добавленную стоимость <sup>7</sup>	3020	180	-298 900,00	-198 900,00	-198 900,00
прочие налоги, уменьшающие доход <sup>7</sup>	3030	180			
Прочие выплаты, всего <sup>8</sup>	4000	x	20 298,49		
из них:					
возврат в бюджет средств субсидии	4010	610	20 298,49		

Раздел 2. Сведения по выплатам на закупки товаров, работ, услуг<sup>2</sup>

Наименование показателя	Коды строк	Год начала закупки	Код бюджетной классификации Российской Федерации	Сумма		
				на 2023 год	на 2024 год	на 2025 год
				(текущий финансовый год)	(первый год планового периода)	(второй год планового периода)
1	2	3	3.1	4	5	6
<b>Выплаты на закупку товаров, работ, услуг, всего<sup>3</sup></b>	<b>26000</b>	<b>х</b>		<b>88 078 780,76</b>	<b>49 866 314,98</b>	<b>50 418 393,99</b>
в том числе:						
по контрактам (договорам), заключенным до начала текущего финансового года без применения норм Федерального закона от 5 апреля 2013 г. № 44-ФЗ "О контрактной системе в сфере закупок товаров, работ, услуг для обеспечения государственных и муниципальных нужд" (далее - Федеральный закон № 44-ФЗ) и Федерального закона от 18 июля 2011 г. № 223-ФЗ "О закупках товаров, работ, услуг отдельными видами юридических лиц" (далее - Федеральный закон № 223-ФЗ) <sup>11</sup>	26100	х		30 090,00		
по контрактам (договорам), планируемым к заключению в соответствующем финансовом году без применения норм Федерального закона № 44-ФЗ и Федерального закона № 223-ФЗ <sup>11</sup>	26200	х		8 508 448,48	8 508 448,48	8 508 448,48
по контрактам (договорам), заключенным до начала текущего финансового года с учетом требований Федерального закона № 44-ФЗ и Федерального закона № 223-ФЗ <sup>12</sup>	26300	х		5 092 260,87		
по контрактам (договорам), планируемым к заключению в соответствующем финансовом году с учетом требований Федерального закона № 44-ФЗ и Федерального закона № 223-ФЗ <sup>12</sup>	26400	х		74 447 951,41	41 357 866,50	41 909 945,51
в том числе:						
за счет субсидий, предоставляемых на финансовое обеспечение выполнения государственного задания в соответствии с Федеральным законом № 44-ФЗ	26410	х		29 169 953,28	33 765 805,02	34 091 915,02
за счет субсидий, предоставляемых в соответствии с абзацем вторым пункта 1 статьи 78.1 Бюджетного кодекса Российской Федерации в соответствии с Федеральным законом № 44-ФЗ	26420	х		24 870 143,73		
из них:						
	26421	х				
	26422	х				
за счет субсидий, предоставляемых на осуществление капитальных вложений <sup>13</sup>	26430	х		7 552 170,53		
из них:						
Техническое оснащение региональных и муниципальных музеев	26431	х	10.1.A1.55900	5 208 300,00		
	26432	х				
за счет прочих источников финансового обеспечения	26450	х		12 915 683,87	7 592 061,48	7 818 030,49
в том числе:						
в соответствии с Федеральным законом № 44-ФЗ	26451	х		12 915 683,87	7 592 061,48	7 818 030,49
в соответствии с Федеральным законом № 223-ФЗ	26452	х				
<b>Итого по контрактам, планируемым к заключению в соответствующем финансовом году в соответствии с Федеральным законом № 44-ФЗ, по соответствующему году закупки<sup>14</sup></b>	<b>26300</b>	<b>х</b>		<b>74 447 951,41</b>	<b>41 357 866,50</b>	<b>41 909 945,51</b>
в том числе по году начала закупки:						
контракты, планируемые к заключению в 2023 году в соответствии с Федеральным законом № 44-ФЗ	26510	2023		74 447 951,41		
контракты, планируемые к заключению в 2024 году в соответствии с Федеральным законом № 44-ФЗ	26511	2024			41 357 866,50	
контракты, планируемые к заключению в 2025 году в соответствии с Федеральным законом № 44-ФЗ	26512	2025				41 909 945,51
<b>Итого по договорам, планируемым к заключению в соответствующем финансовом году в соответствии с Федеральным законом № 223-ФЗ, по соответствующему году закупки</b>	<b>26600</b>	<b>х</b>				
в том числе по году начала закупки:						
	26610					

Руководитель учреждения  
(уполномоченное лицо учреждения)

Генеральный директор



Е.Н. Сипурова  
(расшифровка подписи)

Исполнитель

Начальник ПЭО

Д.В. Латышев  
(подпись, печать)

267-16-22  
(телефон)

\* \* \_\_\_\_\_ 20\_\_ г.

<sup>1</sup> В случае утверждения плана (резолюция) в бюджете на текущий финансовый год и плановый период.

<sup>2</sup> Указывается дата подписания Плана, а в случае утверждения Плана упомянутым лицом учреждения - дата утверждения Плана.

<sup>3</sup> В графе 3 отражаются:

по строкам 1100 - 1900 - коды аналитической группы подвидов доходов бюджетов классификации доходов бюджетов;

по строкам 1930 - 1990 - коды аналитической группы видов источников финансирования дефицитов бюджетов классификации источников финансирования дефицитов бюджетов;

по строкам 2000 - 2030 - коды видов расходов бюджетов классификации расходов бюджетов;

по строкам 3000 - 3030 - коды аналитической группы подвидов доходов бюджетов классификации доходов бюджета, по которым планируется уплата налогов, удерживаемых доходов (в том числе налог на прибыль, налог на добавленную стоимость, единый налог на вмененный доход для отдельных видов деятельности);

по строкам 4000 - 4040 - коды аналитической группы видов источников финансирования дефицитов бюджетов классификации источников финансирования дефицитов бюджетов.

<sup>4</sup> По строкам 0001 и 0002 указываются фактически остаток средств при исполнении изменений в утвержденный План после завершения отчетного финансового года.

<sup>5</sup> Показатели прочих поступлений включают в себя в том числе показатели увеличения денежных средств за счет возврата дебиторской задолженности прошлых лет, включая возврат предоставленных займов (микрозаймов), а также за счет возврата средств, размещенных на банковских депозитах. При формировании Плана (проекта Плана) обособленно(им) подразделению(им) показатель прочих поступлений включает показатель поступлений в рамках расчетов между головным учреждением и обособленным подразделением.

<sup>6</sup> Показатели выплат по расходам на закупку товаров, работ, услуг, отраженные в строке 2600 Раздела 1 "Поступления и выплаты" Плана, подлежат детализации в Разделе 2 "Сведения по выплатам на закупку товаров, работ, услуг" Плана.

<sup>7</sup> Показатели отражаются со знаком "минус".

<sup>8</sup> Показатели прочих выплат включают в себя в том числе показатели уменьшения денежных средств за счет возврата средств субсидий, предоставленных до начала текущего финансового года, предоставленных займов (микрозаймов), размещения депозитов на банковских депозитах. При формировании Плана (проекта Плана) обособленно(им) подразделению(им) показатель прочих выплат включает показатель поступлений в рамках расчетов между головным учреждением и обособленным подразделением.

<sup>9</sup> В Разделе 2 "Сведения по выплатам на закупку товаров, работ, услуг" Плана детализируются показатели выплат по разделам на закупку товаров, работ, услуг, отраженные в строке 2600 Раздела 1 "Поступления и выплаты" Плана.

<sup>10</sup> Плановые показатели выплат на закупку товаров, работ, услуг по строке 26000 Раздела 2 "Сведения по выплатам на закупку товаров, работ, услуг" Плана распределяются на выплаты по контрактам (договорам), заключенным (планируемым и исполненным) в соответствии с законодательством Российской Федерации (строки 26100 и 26200), а также по контрактам (договорам), заключенным в соответствии с требованиями законодательства Российской Федерации и иных нормативных правовых актов о контрактной системе в сфере закупок товаров, работ, услуг для государственных и муниципальных нужд, с детализацией указанных выплат по контрактам (договорам), заключенным до начала текущего финансового года (строки 26300) и планируемым и исполненным в соответствующем финансовом году (строка 26400) и должны соответствовать показателям соответствующим графам по строке 2600 Раздела 1 "Поступления и выплаты" Плана.

<sup>11</sup> Указываются суммы договоров (контрактов) о закупках товаров, работ, услуг, заключенных без учета требований Федерального закона № 44-ФЗ и Федерального закона № 223-ФЗ, в случаях, предусмотренных указанными федеральными законами.

<sup>12</sup> Указываются суммы закупок товаров, работ, услуг, осуществляемых в соответствии с Федеральным законом № 44-ФЗ и Федеральным законом № 223-ФЗ.

<sup>13</sup> Указываются суммы закупок товаров, работ, услуг, осуществляемых в соответствии с Федеральным законом № 44-ФЗ.

<sup>14</sup> Плановые показатели выплат на закупку товаров, работ, услуг по строке 26500 государственного бюджетного учреждения должны быть не менее суммы показателей строк 26410, 26420, 26430 по соответствующей графе государственного автономного учреждения - не менее показателя строки 26430 по соответствующей графе.



СВОИ  
показатели по поступлениям и выплатам в пользу финансово-экономической деятельности из государственного учреждения  
на 2023 год

на отчетный период "\_\_\_" \_\_\_\_\_ 20\_\_ г.

Код бюджетной классификации							ВСЕГО, руб/ед.	в том числе:													
КВР	ФВР	КЦР	КВР / код строки		КОСГУ			Бюджетный учет по операциям на финансовом учете по исполнению государственной задачи			Средства от оказания услуг (выполнения работ) на платной основе и от иной приносящей доход деятельности			убавлено на иные виды							
			Код	Наименование	Код	Наименование		Остаток средств прошлеющего года		убавлено на финансовое обеспечение исполнения государственной задачи текущего года	Остаток средств предыдущего года		поступления от оказания услуг (выполнения работ) на платной основе и от иной приносящей доход деятельности текущего года	иные	в том числе по различным видам контроля в целях государственной программы в непрофильных направлениях						
								Всего освоено на 01.01.2023	из них на платные кредиторов и заказчиков предыдущего года		Всего освоено на 01.01.2023	из них на платные кредиторов и заказчиков предыдущего года			Средства прошлеющего года	Средства прошлеющего года	Поддержка безопасности в Краснодарском крае	Поддержка культуры	Поддержка безопасности в Краснодарском крае	Поддержка культуры	
1	2	3	4	5	6	7	8	9	10	11	12	13	14	15	16	17	18	19	20		
<b>Поступления</b>																					
824	0801	00.0.00.00000	138	Доходы от оказания платных услуг (работ), оказания услуг	131	Доходы от оказания платных услуг (работ)	291 832 967,69	1 648 571,18	778 402,86	213 456 800,00	763 986,83	111 426,14	60 033 329,08								
824	0801	00.0.00.00000	110		134	Доходы от оказания платных услуг (работ)	1 405,32						2 913,32								
826	0801	80.0.00.00000	130		129	Доходы от оказания платных услуг (работ) в соответствии с программой государственного задания	61 694,59						61 694,59								
<b>Итого по виду затрат</b>							353 933 067,60	1 648 571,18	778 402,86	213 456 800,00	763 986,83	111 426,14	60 697 319,99								
826	0801	00.0.00.00000	140	Штрафы, пени, неустойки, иные санкции	141	Доходы от штрафов, пеней и иных санкций за нарушение законодательства о закупках и нарушение условий контрактов (договоров)	68,00						68,00								
<b>Прочие виды затрат</b>							68,00						68,00								
826	0801	01.1.05.11290	150	Безвозмездное получение имущества	152	Получение имущества в дар от физических и юридических лиц, за исключением имущества и средств государственных учреждений	37 798,49							37 798,49	30 298,00	57 500,00					
826	0801	20.1.05.09020	150		152		12 120 247,89						12 120 247,89		12 120 247,89						
826	0801	18.1.03.09010	150		152		11 800 000,00						11 800 000,00		11 800 000,00						
826	0801	09.2.01.10010	150		152		407 600,00						407 600,00		407 600,00						
826	0801	09.2.02.10200	150		152		1 843 671,05						1 843 671,05		1 843 671,05						
826	0801	00.0.00.10000	150		152	Получение имущества в дар от органов государственной власти субъектов Российской Федерации и органов государственной власти субъектов Российской Федерации	600 000,00						600 000,00								
<b>Итого по виду затрат</b>							37 798,49						37 798,49	30 298,00	57 500,00						

1	2	3	4	5	6	7	8	9	10	11	12	13	14	15	16	17	18	19	20	
424	0801	10.1.01.00000	100		102	Полученные капиталные затраты бюджетных и автономных учреждений от спонсорского и благотворительного прироста	5 208 200,00							5 208 200,00		5 208 200,00				
426	0801	09.1.01.00110	100		102		2 018 920,51							2 018 920,51					2 018 920,51	
Итого по виду дохода							31 000 112,25							31 000 112,25					31 000 112,25	
426	0800	00.0.00.00000	400	Увеличение стоимости материальных запасов	131	Доходы от оказания платных услуг (работ)	368 700,00						690 800,00	32 000 112,25	20 208,49	18 189 542,82	1 842 624,86		2 448 991,51	
Итого по виду дохода							368 700,00						368 700,00							
420	0801	00.0.00.00000	500	Полученные доходы от продажи и от завершения	510	Полученные доходы от продажи и от завершения	2 635,85			2 635,85				2 635,85						
Итого по виду дохода							2 635,85			2 635,85				2 635,85						
Итого по виду дохода							319 488 704,20	1 618 821,08	778 440,04	333 419 425,85	362 988,83	111 426,34	41 097 057,50	32 000 112,25	20 208,49	18 189 542,82	1 842 624,86			2 448 991,51
426	0801	00.0.00.00000	100	Прочие доходы	109	Прочие доходы	-208 500,00						-208 500,00							
Итого по виду дохода							-208 500,00						-208 500,00							
426	0801	00.0.00.00000	111	Фонд оплаты труда (взносы)	211	Заработная плата	110 982 268,00	143 327,35		150 550 627,69	39 601,83			30 225 292,73						
426	0801	00.0.00.00000	111		266	Системные пособия и иные выплаты персоналу в денежной форме	720 000,00			720 000,00										
Итого по КИФ							181 708 708,00	143 327,35		181 270 627,69	39 601,83			30 225 292,73						
426	0801	00.0.00.00000	112	Иные выплаты персоналу учреждений, за исключением фонда оплаты труда	211	Прочие вознаграждения за выслугу лет в денежной форме	29 500,00			4 400,00	2 100,00			29 600,00						
426	0801	10.1.05.11200	112		214	Прочие вознаграждения за выслугу лет в натуральной форме	57 500,00							57 500,00					57 500,00	
426	0801	00.0.00.00000	112		226	Прочие работы, услуги	340 947,52	1 638,60		102 036,30	91 609,22			136 164,00						
Итого по КИФ							428 947,52	1 638,60		116 436,30	94 188,22			186 964,00					57 500,00	
426	0801	00.0.00.00000	115	Доходы по обязательствам, возникающим вследствие отчуждения объектов государственной собственности (работы и услуги)	213	Начисления по выплатам по оплате труда	54 603 191,12	43 284,87		45 466 289,56	17 823,49			9 075 792,29						
Итого по КИФ							54 603 191,12	43 284,87		45 466 289,56	17 823,49			9 075 792,29						
426	0801	10.1.01.00010	243	Затраты на оплату труда, работ, услуг в целях капитального ремонта государственного имущества (включая коммунального имущества)	225	Работы, услуги по содержанию имущества	10 000 000,00			25 466 289,56	17 823,49			9 075 792,29						
426	0801	10.1.01.00010	243		226		7 385 000,22							10 800 000,00					10 800 000,00	
426	0801	00.0.00.00000	245		216	Прочие работы, услуги	370 000,00							305 400,00					2 801 686,22	
Итого по КИФ							10 375 000,22			25 466 289,56	17 823,49			10 800 000,00					13 601 686,22	
426	0801	10.1.01.00010	243		226		5 018 061,67							5 018 061,67					5 018 061,67	
426	0801	00.0.00.00000	243		226		606 553,26							606 553,26					606 553,26	
426	0801	09.1.01.10110	243		226		45 000,00							45 000,00					45 000,00	
Итого по КИФ							24 528 115,15			24 528 115,15				24 528 115,15					24 528 115,15	
426	0801	00.0.00.00000	244	Прочие затраты на оплату труда, работ, услуг	221	Услуги связи	1 341 441,17	51 882,85	36 897,47	1 490 508,58	8 048,74			493 400,00	32 525 711,15				22 223 747,00	45 000,00
Итого по КИФ							1 341 441,17	51 882,85	36 897,47	1 490 508,58	8 048,74			493 400,00	32 525 711,15				22 223 747,00	45 000,00

1	2	3	4	5	6	7	8	9	10	11	12	13	14	15	16	17	18	19	20	
825	0801	00 0 00 00000	244		222	Транспортные услуги	92 817,86						92 817,86							
825	0801	00 0 00 00000	244		223	Консультационные услуги	853 483,92	57 164,20		853 219,72										
825	0801	00 0 00 00000	244		224	Архивная плата за пользование услугами (за хранение и записывание документов и других объектов информации) при работе объектов	6 755 084,34			6 755 084,34										
826	0801	00 0 00 00000	244		225	Работы, услуги по содержанию имущества	4 907 646,83	1 719,72	3 009 983,39	694,00			1 897 262,73							
826	0801	09 2 01 10280	244		225		1 736 713,60													
826	0801	00 0 00 00000	244		226	Прочие работы, услуги	21 146 647,77	724 448,38	733 008,35	11 769 984,94	250 342,32	59 941,70	11 346 418,88	1 236 711,60			1 236 711,60			
826	0801	06 5 01 30110	244		226		57 710,08												57 710,08	
826	0801	00 0 00 00000	244		227	Страхование	53 200,91			47 227,21	6 663,21		-40 889,77							
826	0801	00 0 00 00000	244		228	Услуги, работы для целей капитальных вложений	64 693,21			64 693,21										
826	0801	09 5 01 10180	244		228		1 038 970,53												1 038 970,53	
826	0801	00 0 00 00000	244		310	Увеличение стоимости основных средств	1 480 148,92			843 933,00	7 053,00		7 562 557,92						7 038 970,53	
826	0801	08 1 01 10250	244		310		5 200 200,00												5 200 200,00	
826	0801	06 5 01 30110	244		310		301 529,00												301 529,00	
826	0801	00 0 00 00000	244		343	Увеличение стоимости горюче-мазочных материалов	1 006 359,86	17 187,55	14 933,00	982 139,48	100 734,20	51 494,64	383 363,82						383 363,82	
826	0801	00 0 00 10000	244		344	Увеличение стоимости строительных материалов	74 037,18						74 037,18							
826	0801	00 0 00 00000	244		345	Увеличение стоимости иного имущества	100 610,51			9 764,00			91 246,51							
826	0801	00 0 00 00000	244		346	Увеличение стоимости прочих материальных запасов	3 642 204,83	29 648,32		754 986,40	78 288,07		3 799 321,16							
826	0801	00 0 00 00000	244		347	Увеличение стоимости материальных запасов для целей капитальных вложений	320 032,00			196 337,00			320 032,00							
826	0801	00 0 00 00000	244		349	Увеличение стоимости прочих материальных запасов однократного назначения	888 161,30				89 072,00		899 431,00							
Итого по ИТР							56 871 873,65	324 174,83	1 18 240,88	25 913 833,31	320 255,00	131 435,34	30 619 996,34	8 846 692,21			7 285 300,00	1 236 711,60	1 201 581,81	
826	0801	00 0 00 00000	247		223	Консультационные услуги	7 146 764,01	503 506,17		6 580 458,83										
Итого по КСР							7 146 764,01	503 506,17		6 580 458,83										
826	0801	00 0 00 00000	221		204	Платеж, осуществляемый в пользу созданных объектов гражданских, трудовых или иных отношений, возникающих в процессе осуществления деятельности	12 887,86						12 887,86							
Итого по КСР							12 887,86						12 887,86							
							13 969,72			3 897,36			10 000,00							



1	2	3	4	5	6	7	8	9	10	11	12	13	14	15	16	17	18	19	20
424	0001	00.0.00.0000	821	Налог на прибыль организаций	247	Налог на прибыль организаций	144 249,64						144 249,64						
Итого по КСР							144 249,64						144 249,64						
425	0001	00.0.00.0000	831	Уплата налога на прибыль организаций и имуществом	291	Налог, подлежащий сбору	4 656 702,00			4 637 199,00			19 503,00						
Итого по КСР							4 656 702,00			4 637 199,00			19 503,00						
426	0001	00.0.00.0000	852	Уплата прочих налогов, сборов	391	Налог, подлежащий сбору	27 121,69			18 425,00			8 696,69						
Итого по КСР							27 121,69			18 425,00			8 696,69						
426	0001	00.0.00.0000	853	Уплата штрафов	291	Налог, подлежащий сбору	20,00	30,00					20,00						
Итого по КСР							20,00	30,00					20,00						
426	0001	00.0.00.0000	853		293	Штрафы за нарушение законодательства о налогах и сборах, законодательства о страховых взносах	2 179,14					2 179,14							
Итого по КСР							2 179,14					2 179,14							
426	0001	00.0.00.0000	853		293	Штрафы за нарушение законодательства о налогах и сборах и нарушение условий контрактов (договоров)	2 179,14												
Итого по КСР							2 179,14												
426	0001	00.0.00.0000	853		297	Налог на прибыль текущего характера	29 205,00						29 205,00						
Итого по КСР							29 205,00						29 205,00						
Итого по КСР							10 029 685,21	30,00			2 642,21		25 205,00						
Итого по плану							10 029 685,21	1 628 972,48	728 440,00	233 439 425,14	762 895,83	111 456,74	60 738 197,63	32 479 814,76			26 189 547,80	1 845 674,86	2 345 591,51
426	0001	11.1.05.11790	610	Выбытие денежных средств и их эквивалентов	610	Выбытие денежных средств и их эквивалентов	20 198,48								20 198,48				
Итого по КСР							20 198,48								20 198,48				
Итого по плану							20 198,48								20 198,48				

Государственный директор

Главный бухгалтер

Отделный начальник

Иванов И.И.

Подпись

Иванов И.И.

Подпись

И.И. Иванов

Генеральный директор

С.А. Петрова

Главный бухгалтер

И.И. Иванов

Отделный начальник

167-10-33

Телефон

**СРОД**  
 отчеты об исполнении и расходах в сфере финансово-хозяйственной деятельности государственного учреждения  
 за 2024 год

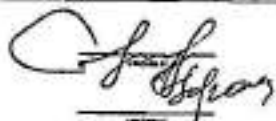
по состоянию на "\_\_\_" \_\_\_\_\_ 20\_\_ г.

Код бюджетной классификации							ВСЕГО, рублей	в том числе													
КБСР	ФАП	ВБСР	КВР / код дохода		КОСГУ			Бюджетные ассигнования на финансовое обеспечение исполнения государственного задания			Средства от оказания услуг (выполнения работ) на платной основе в от- отной организационной форме		субсидии на иные цели								
			Код	Наименование	Код	Наименование		Остаток средств предыдущего года		Остаток средств предыдущего года		Остаток средств предыдущего года		иные	в том числе на исполнение мероприятий государственных программ и мероприятий						
								Всего	из них на оказание адресной поддержки предпринимательского года	субсидии на финансовое обеспечение выполнения государственного задания государственного года	Всего	из них на оказание адресной поддержки предпринимательского года	включенные от оказания услуг (выполнения работ) на платной основе и от иной организационной формы деятельности текущего года		государственные программы	Курортный округ "Рамечный архипелаг"					
1	2	3	4	5	6	7	8	9	10	11	12	13	14	15	16	17	18	19	20		
<b>Доходы</b>																					
826	0801	00-0-00-00000	150	Доходы от оказания платных услуг (работ), вознаграждений за труд	231	Доходы от оказания платных услуг (работ)	283 566 393,00			334 791 900,00			48 774 610,00								
828	0801	00-0-00-00000	159		134	Доходы от оказания платных услуг (работ)	6 200,00						6 200,00								
<b>Итого по доходу</b>							283 572 593,00			334 791 900,00			48 780 810,00								
820	0801	10-1-03-11-790	150	Вспомогательные доходы от оказания платных услуг (работ)	052	Получения имущества в аренду, в пользование, в безвозмездное пользование от государственных учреждений	59 800,00							59 800,00	59 800,00						
<b>Итого по доходу</b>							59 800,00							59 800,00	59 800,00						
826	0806	00-0-00-00000	410	Уменьшение стоимости материальных активов	011	Доходы от оказания платных услуг (работ)	264 800,00						264 800,00	264 800,00	264 800,00	264 800,00					
<b>Итого по доходу</b>							264 800,00						264 800,00	264 800,00	264 800,00	264 800,00					
<b>Итого по доходу</b>							283 572 593,00			334 791 900,00			49 045 610,00	59 800,00	59 800,00						
<b>Итого по доходу</b>							-198 500,00						-198 500,00								
<b>Выплаты</b>																					
824	0801	00-0-00-00000	211	Фонд оплаты труда учреждений	213	Заработная плата	175 345 622,88			190 410 706,61			34 964 916,27								
824	0801	00-0-00-00000	211		206	Сознательные пособия в компенсационном порядке в денежной форме	183 800,00			800 000,00											
<b>Итого по ВБСР</b>							176 218 622,88			191 210 706,61			34 964 916,27								
826	0801	00-0-00-00000	112	Иные выплаты персоналу учреждений, за исключением фонда оплаты труда	212	Прочие вознаграждения, выплаты персоналу в денежной форме	11 400,00			4 800,00			4 800,00								
826	0801	10-1-03-11-790	112		204	Прочие вознаграждения, выплаты персоналу в натуральной форме	19 800,00							19 800,00	19 800,00						
826	0801	00-0-00-00000	112		224	Прочие работы, услуги	189 600,00			177 426,74			33 000,00								
<b>Итого по ВБСР</b>							200 218,00			181 652,74			37 800,00								
<b>Итого по доходу</b>							283 572 593,00			334 791 900,00			49 045 610,00	59 800,00	59 800,00						

1	2	3	4	5	6	7	8	9	10	11	12	13	14	15	16	17	18	19	20
426	0801	00 0 00 00000	119	Выплаты по обязательному страхованию на выплаты по оплате труда работников и иные выплаты работникам учреждений	217	Надбавки по оплате труда	52 954 378,30			45 433 093,29			7 521 285,01						
Итого по КДР							52 954 378,30			45 433 093,29			7 521 285,01						
425	0801	00 0 00 00000	144	Прочие закупки товаров, работ и услуг	220	Услуги связи	1 250 000,00			1 142 000,00			108 000,00						
425	0801	00 0 00 00000	144		222	Транспортные услуги	1 400 000,00			59 000,00			1 340 000,00						
426	0801	00 0 00 00000	244		223	Канцелярские услуги	1 254 479,30			1 254 479,30									
426	0801	00 0 00 00000	244		224	Арендные платы за пользование имуществом (за исключением земельных участков и других обременяемых объектов)	6 593 300,00			6 593 300,00									
426	0801	00 0 00 00000	244		225	Работы, услуги по содержанию имущества	7 176 077,47			4 219 930,48			2 956 046,99						
425	0801	00 0 00 00000	144		226	Прочие работы, услуги	20 380 385,94			11 107 006,11			9 273 379,83						
425	0801	00 0 00 00000	244		227	Судебные расходы	221 000,00			61 000,00			160 000,00						
426	0801	00 0 00 00000	244		228	Увеличение стоимости основных средств	345 288,00			277 948,00			67 340,00						
426	0801	00 0 00 00000	244		243	Увеличение стоимости нематериальных активов	1 099 143,20			778 203,20			320 940,00						
426	0801	00 0 00 00000	244		244	Увеличение стоимости строительных материалов	89 351,35			21 513,35			67 838,00						
426	0801	00 0 00 00000	244		245	Увеличение стоимости материальных объектов	81 813,00			81 813,00									
426	0801	00 0 00 00000	244		246	Увеличение стоимости прочих материальных запасов	4 567 126,12			920 900,46			3 646 225,66						
426	0801	00 0 00 00000	244		249	Увеличение стоимости прочих материальных запасов однократного назначения	335 000,00						335 000,00						
Итого по КДР							42 086 294,20			28 504 237,07			13 582 057,20						
426	0801	00 0 00 00000	247	Закупка программного обеспечения	223	Канцелярские услуги	7 180 020,70			7 180 020,70									
Итого по КДР							7 180 020,70			7 180 020,70									
420	0801	01 0 00 00000	851	Уплата налогов на имущество организаций и земельного налога	291	Налоги, сборы и взносы	4 239 004,94			4 084 013,93			154 991,01						
Итого по КДР							4 239 004,94			4 084 013,93			154 991,01						
426	0801	01 0 00 00000	852	Уплата прочих налогов, сборов	291	Налоги, пошлины и сборы	25 072,60			15 994,07			9 078,53						

1	2	3	4	5	6	7	8	9	10	11	12	13	14	15	16	17	18	19	20
Итого по КДР							16 892,00			15 994,00			12 835,53						
826	0001	00 0 00 00000	833	Уплата иных платежей	291	Налог, payable в евро													
826	0001	00 0 00 00000	851		297	Налог на прибыль по сумме начисленного	17 000,00						17 000,00						
Итого по КДР							17 000,00						17 000,00						
Итого по выданным		х	х	х	х		331 658 453,00			312 391 000,00			48 805 710,00	28 800,00	50 000,00				

Генеральный директор




Е.С. Свиридов  
Генеральный директор

Главный бухгалтер

С.А. Шурман  
Главный бухгалтер

Служебный  
подпись

Николай П.О.  
Служебный



Н.В. Шинин  
Служебный

16.06.22  
Итого

20 г.

СВОД  
показателей по исполнению и выделению по коду функционально-областной деятельности государственного учреждения  
на 2015 год

по состоянию на "\_\_\_" \_\_\_\_\_ 20\_\_ г.


Код бюджетной классификации							ВСЕГО, рублей	Бюджетные ассигнования на финансирование обеспечения выполнения государственного задания			Средства от оказания услуг (выполнения работ) на иной основе и от иной приносящей доход деятельности			в том числе						
НБСФ	ОКР	ОДР	КВР / код дохода		КОСГУ			Остаток средств предыдущего года		субсидии на финансовое обеспечение выполнения государственного задания и государств. задач	Остаток средств предыдущего года		всего	в том числе по инициативе муниципальных программ и мероприятий						
			Код	Наименование	Код	Наименование		Всего отделом на 01.01.2015	на изл. на целевом кредитном обязательности предыдущего года		Всего отделом на 01.01.2015	на изл. на целевом кредитном обязательности предыдущего года		на оплату оказанных услуг (выполнения работ) на другой основе и от иной приносящей доход деятельности государств. за- дания	Государственные программы Калининградской обл. "Развитие экономики"					
1	2	3	4	5	6	7		8	9	10	11	12	13	14	15	16	17	18	19	20
<b>Полученная</b>																				
426	0801	06.0.06.00000	130	Доходы от оказания платимых услуг (работ), исключая государственной услуги	134	Доходы от оказания платимых услуг (работ)	283 813 830,00		230 131 120,00				47 724 710,00							
426	0801	06.0.06.00000	130		134	Доходы от оказания платимых услуг	6 200,00						6 200,00							
<b>Итого по коду дохода</b>							<b>290 013 810,00</b>		<b>230 131 120,00</b>				<b>47 724 710,00</b>							
426	0801	10.1.07.1190	130	Бюджетные ассигнования	132	Получения текущего характера бюджетных и автономных учреждений от сектора государственного управления	62 200,00							62 200,00	62 200,00					
<b>Итого по коду дохода</b>							<b>62 200,00</b>							<b>62 200,00</b>	<b>62 200,00</b>					
426	0801	06.0.06.00000	130	Выплаты по части материальных доходов	121	Доходы от оказания платимых услуг (работ)	264 800,00							264 800,00	264 800,00					
<b>Итого по коду дохода</b>							<b>264 800,00</b>							<b>264 800,00</b>	<b>264 800,00</b>					
<b>ВСЕГО по государственному заданию</b>							<b>251 213 810,00</b>		<b>230 131 120,00</b>					<b>47 724 710,00</b>	<b>47 724 710,00</b>					
<b>Итого по коду дохода</b>							<b>251 213 810,00</b>		<b>230 131 120,00</b>					<b>47 724 710,00</b>	<b>47 724 710,00</b>					
<b>Выплаты</b>														<b>-158 900,00</b>	<b>-158 900,00</b>					
426	0801	06.0.06.00000	111	Фонд оплаты труда государственных	211	Заработная плата	179 330 610,26		153 480 721,97				24 850 888,29							
426	0801	06.0.06.00000	111		206	Средств на оплату труда в денежной форме	880 000,00		880 000,00											
<b>Итого по КВР</b>							<b>179 330 610,26</b>		<b>153 480 721,97</b>				<b>24 850 888,29</b>	<b>24 850 888,29</b>						
426	0801	06.0.06.00000	112	Иные выплаты персоналу государственных, не включенных в фонд оплаты труда	213	Прочие социальные выплаты персоналу в денежной форме	41 900,00		6 900,00				6 000,00							
426	0801	10.1.07.1190	112		206	Прочие социальные выплаты персоналу в натуральной форме	62 200,00							62 200,00	62 200,00					
426	0801	06.0.06.00000	111		206	Прочие выплаты персоналу в натуральной форме	200 000,00		168 036,53				31 963,47							
<b>Итого по КВР</b>							<b>179 330 610,26</b>		<b>170 216,53</b>				<b>31 963,47</b>	<b>31 963,47</b>						



1	2	3	4	5	6	7	8	9	10	11	12	13	14	15	16	17	18	19	20
K26	0803	00 0 00 00000	149	Платежи по обязательному пенсионному страхованию (взносы на выплаты по уходу за инвалидами I группы, инвалидами без назначения пенсии по старости и иным выплатам работникам учреждений)	213	Платежи по выплатам по оплате ТРПМ	52 949 608,73			45 433 098,69			7 516 510,70						
Итого по КСР																			
K26	0801	00 0 00 00000	241	Прочие затраты на оплату работ и услуг	221	Услуги связи	52 509 810,78			45 433 098,00			7 516 510,70						
							1 209 080,00			1 165 380,00			123 500,00						
K26	0801	00 0 00 00000	244		222	Транспортные услуги	1 330 000,00			79 000,00			1 300 000,00						
K26	0801	00 0 00 00000	244		223	Коммунальные услуги	1 254 479,30			1 234 479,30									
K26	0801	00 0 00 00000	244		226	Архитектурные и проектные работы (за исключением работ по проектированию и другим объектам природно-охранных объектов)	6 848 825,00			6 848 825,00									
K26	0801	00 0 00 00000	244		225	Работы, услуги по содержанию имущества	6 516 490,30			3 634 494,31			2 892 310,99						
K26	0801	00 0 00 00000	244		225	Прочие работы, услуги	20 872 491,49			11 299 660,65			9 665 030,84						
K26	0801	00 0 00 00000	244		227	Служащие	268 508,00			87 500,00			200 000,00						
K26	0801	00 0 00 00000	244		310	Удочеренные организации, общества с ограниченной ответственностью	627 479,00			591 000,00			106 477,00						
K26	0801	00 0 00 00000	244		243	Увеличение стоимости нераспределенных результатов деятельности	1 483 361,87			831 000,43			597 261,14						
K26	0801	00 0 00 00000	244		244	Увеличение стоимости строительных активов	91 553,25			21 553,25			30 000,00						
K26	0801	00 0 00 00000	244		245	Увеличение стоимости материальных активов	81 833,00			81 833,00									
K26	0801	00 0 00 00000	244		245	Увеличение стоимости прочих материальных активов	1 419 945,00			871 704,56			588 214,32						
K26	0801	00 0 00 00000	244		246	Увеличение стоимости прочих нематериальных активов	614 000,00						614 000,00						
Итого по КСР																			
K26	0801	00 0 00 00000	247	Затраты на приобретение оборудования	223	Коммунальные услуги	42 201 173,29			36 081 142,80			16 288 030,46						
							7 517 220,70			7 517 220,70									
Итого по КСР																			
K26	0801	00 0 00 00000	851	Услуги по оплате по договору поручения и иного характера	281	Платежи, пошлины и сборы	7 517 220,70			7 517 220,70			17 401,96						
							4 100 965,00			4 085 183,04									

1	2	3	4	5	6	7	8	9	10	11	12	13	14	15	16	17	18	19	20
Итого по КСР																			
826	0001	00 0 00 00000	851	Уплата прочих платежей, сборов	291	Налог, пошлины и сборы	4 832 755,00			4 884 183,04			17 801,28						
							79 850,15			16 760,90			19 083,19						
Итого по КСР																			
826	0411	00 0 03 00000	851	Уплата иных платежей	298	Налог, пошлины и сборы	25 850,16			25 716,96			22 853,10						
							11 022,27			50,00			10 972,27						
Итого по КСР																			
							17 000,92						17 000,00						
Итого по КСР																			
							28 011,37			50,00			22 853,10						
КСРГО и в подотчет																			
							284 028 133,30			235 121 120,29			48 814 870,00	42 200,00	61 100,00				

Генеральный директор



Е.Н. Сидоров  
Директор (подпись)

Главный бухгалтер

С.А. Хмельницкая  
Директор (подпись)

Ответственный исполнитель

Населенный пункт



И.В. Ляйев  
Директор (подпись)

2017.06.22  
Сторона

1. Расчеты (обоснования) плановых показателей по поступлениям

1.2. Расчет поступлений доходов от оказания услуг, работ, компенсации затрат учреждений

Наименование показателя	Код классификации доходов бюджета	КОСГУ	на 2023 год (на текущий финансовый год)	на 2024 год (на первый год планового периода)	на 2025 год (на второй год планового периода)
1	2	3	4	5	6
Остаток прошлого года	130	131	2 411 558,01		
Доходы от поступления субсидии на финансовое обеспечение выполнения государственного задания	130	131	233 436 800,00	234 791 900,00	235 131 120,00
Доходы от поступлений платы потребителей за оказание государственных услуг (выполнения работ) в рамках государственного задания	130	131	43 339 340,00	47 744 000,00	47 724 060,00
Доходы от поступлений платы потребителей за оказание государственных услуг (выполнения работ) сверх государственного задания	130	131	15 559 081,12		
Доходы от оказания иных услуг, выполнения работ, реализации готовой продукции, товаров	130	131	1 126 370,00	1 030 650,00	1 030 650,00
Доходы от компенсации затрат	130	134	1 843,88	6 200,00	6 200,00
Доходы по условным арендным платежам	130	135			
Доходы от возмещений Фондом социального страхования Российской Федерации расходов	130	139	61 694,59		
<b>Итого:</b>	<b>x</b>	<b>x</b>	<b>295 936 687,60</b>	<b>283 572 750,00</b>	<b>283 892 030,00</b>

руб.

Детализированный расчет (обновление) плановых поступлений субъекта краевого бюджета на финансовое обеспечение выполнения государственного задания

Наименование государственной услуги (работы)	Код классификации доходов бюджета	КОСГУ	на 2023 год			на 2024 год			на 2025 год		
			планируемый объем оказания государственных услуг (выполнения работ) (в натуральных показателях)	бюджетные расходы на единицу оказания государственных услуг (выполнения работ), руб.	объем бюджетных поступлений, руб.	планируемый объем оказания государственных услуг (выполнения работ) (в натуральных показателях)	бюджетные расходы на единицу оказания государственных услуг (выполнения работ), руб.	объем бюджетных поступлений, руб.	планируемый объем оказания государственных услуг (выполнения работ) (в натуральных показателях)	бюджетные расходы на единицу оказания государственных услуг (выполнения работ), руб.	объем бюджетных поступлений, руб.
1	2	3	4	5	6	7	8	9	10	11	12
Услуга 1 - Публичный показ музейных предметов, музейных коллекций (в стационарных условиях)	130	131	535 568	126,34	67 663 660,00	590 624	126,63	74 790 780,00	590 383	126,94	74 943 220,00
Услуга 2 - Публичный показ музейных предметов, музейных коллекций (в стационарных условиях) бесплатная	130	131	40 000	206,34	8 253 600,00	40 000	206,63	8 265 200,00	40 000	206,94	8 277 600,00
Услуга 3 - Публичный показ музейных предметов, музейных коллекций (вне стационара)	130	131	24 695	188,65	4 658 710,00	24 704	188,65	4 660 410,00	24 671	188,65	4 654 180,00
Услуга 4 - Публичный показ музейных предметов, музейных коллекций (удаленно через Интернет)	130	131	39 967	58,66	2 344 460,00	40 448	58,68	2 373 490,00	39 890	58,71	2 341 940,00
Работа 1 - Осуществление реставрации и консервации музейных предметов, музейных коллекций	130	131	1 050	7 026,82	7 378 160,00	1 048	7 041,68	7 379 680,00	1 049	7 057,14	7 402 940,00
Работа 2 - Осуществление реставрации произведений живописи и скульптуры	130	131	5	510 536,55	2 552 780,00	3	511 630,79	1 534 890,00	2	512 748,01	1 025 500,00
Работа 3 - Создание экспозиций (выставок) музеев, организация выездных выставок (на стационаре)	130	131	30	75 433,62	2 263 010,00	7	75 491,04	528 440,00	6	75 550,76	453 300,00
Работа 4 - Создание экспозиций (выставок) музеев, организация выездных выставок (вне стационара)	130	131	15	414 963,53	6 224 450,00	5	421 416,59	2 107 080,00	5	428 127,78	2 140 640,00
Работа 5 - Формирование, учет, изучение, обеспечение физического сохранения и безопасности музейных предметов, музейных коллекций	130	131	443 350	284,40	126 090 070,00	446 350	284,78	127 112 000,00	449 350	285,16	128 136 200,00

Работа 6 - Организация и проведение культурно-массовых мероприятий (в результате которых сохраняются культурные ценности)	130	131	30	24 089,07	722 670,00	29	24 251,68	703 360,00	17	24 420,80	415 150,00
Работа 7 - Организация и проведение культурно-массовых мероприятий (методические семинары, конференции)	130	131	17	72 647,82	1 235 010,00	17	72 742,44	1 236 620,00	17	72 853,09	1 238 500,00
Затраты на уплату налогов	130	131	1	4 050 220,00	4 050 220,00	1	4 100 010,00	4 160 010,00	1	4 101 950,00	4 101 950,00
Итого:	x	x	x	x	233 436 800,00	x	x	234 791 900,00	x	x	235 131 120,00

Детализированный расчет (обоснование) плановых поступлений платы потребителей за оказание государственных услуг (выполнения работ) в рамках государственного задания

Наименование услуги (работы)	Код классификации локального бюджета	КОСГУ	на 2023 год			на 2024 год			на 2025 год		
			планируемый объем оказания государственных услуг (выполнения работ) (в натуральных показателях)	плата (тариф) за единицу оказания государственных услуг (выполнения работ), руб.	объем поступлений, руб.	планируемый объем оказания государственных услуг (выполнения работ) (в натуральных показателях)	плата (тариф) за единицу оказания государственных услуг (выполнения работ), руб.	объем поступлений, руб.	планируемый объем оказания государственных услуг (выполнения работ) (в натуральных показателях)	плата (тариф) за единицу оказания государственных услуг (выполнения работ), руб.	объем поступлений, руб.
1	2	3	4	5	6	7	8	9	10	11	12
Услуга 1 - Публичный показ музейных предметов, музейных коллекций (в стационарных условиях)	130	131	535 568	80,00	42 845 440,00	590 624	80,00	47 249 920,00	590 383	80,00	47 230 640,00
Услуга 3 - Публичный показ музейных предметов, музейных коллекций (вне стационара)	130	131	24 695	20,00	493 900,00	24 704	20,00	494 080,00	24 671	20,00	493 420,00
Итого:	x	x	x	x	43 339 340,00	x	x	47 744 000,00	x	x	47 724 060,00

Справка. Сведения о локальных актах учреждения, устанавливающих размер платы (тарифа) потребителей за оказание государственных услуг (выполнения работ) в рамках государственного задания

Вид локального акта учреждения	Дата, номер локального акта учреждения	Наименование локального акта учреждения
1	2	3
Приказ	от 29.03.2023 №147-сс	Об утверждении прейскурантов цен (тарифов) на оказание платных услуг по публичному показу музейных предметов, музейных коллекций (в стационарных условиях и вне стационара) физическим и юридическим лицам государственными бюджетными учреждениями культуры Краснодарского края "Краснодарский государственный историко-археологический музей-заповедник им. Е.Д.Фелицына"



Детализированный расчет (обоснование) плановых поступлений платы потребителей за оказание государственных услуг (выполнения работ) сверх государственного задания

Наименование государственной услуги (работы)	Код классификации доходов бюджета	КОСГУ	на 2023 год			на 2024 год			на 2025 год		
			планируемый объем оказания государственных услуг (выполнения работ) (в натуральных показателях)	плата (тариф) за единицу оказания государственных услуг (выполнения работ), руб.	объем поступлений, руб.	планируемый объем оказания государственных услуг (выполнения работ) (в натуральных показателях)	плата (тариф) за единицу оказания государственных услуг (выполнения работ), руб.	объем поступлений, руб.	планируемый объем оказания государственных услуг (выполнения работ) (в натуральных показателях)	плата (тариф) за единицу оказания государственных услуг (выполнения работ), руб.	объем поступлений, руб.
1	2	3	4	5	6	7	8	9	10	11	12
Услуга 1 - Публичный показ музейных предметов, музейных коллекций (в стационарных условиях)	130	131	69 302,00	224,50	15 557 999,68						
<b>Итого:</b>	<b>x</b>	<b>x</b>	<b>x</b>	<b>x</b>	<b>15 557 999,68</b>	<b>x</b>	<b>x</b>		<b>x</b>	<b>x</b>	

Справка: Сведения о локальных актах учреждения, устанавливающих размер платы (тарифа) потребителей за оказание государственных услуг (выполнения работ) сверх государственного задания

Вид локального акта учреждения	Дата, номер локального акта учреждения	Наименование локального акта учреждения
1	2	3
Приказ	от 29.03.2023 №147-сс	Об утверждении прейскурантов цен (тарифов) на оказание платных услуг по публичному показу музейных предметов, музейных коллекций (в стационарных условиях и вне стационара) физическим и юридическим лицам государственному бюджетным учреждением культуры Краснодарского края "Краснодарский государственный историко-археологический музей-заповедник им. Е.Д.Фелицына"

Детализированный расчет (обоснование) доходов от оказания иных услуг, выполнения работ, реализации готовой продукции, товаров

Наименование иных услуг, работ, готовой продукции, товаров	Код классификации доходов бюджета	КОСГУ	на 2023 год			на 2024 год			на 2025 год		
			планируемый объем оказания иных услуг, выполнения работ, реализации готовой продукции, товаров (в натуральных показателях)	плата (тариф) за единицу оказания услуг, работ, готовой продукции, товаров, руб.	объем поступлений, руб.	планируемый объем оказания иных услуг, выполнения работ, реализации готовой продукции, товаров (в натуральных показателях)	плата (тариф) за единицу оказания услуг, работ, готовой продукции, товаров, руб.	объем поступлений, руб.	планируемый объем оказания иных услуг, выполнения работ, реализации готовой продукции, товаров (в натуральных показателях)	плата (тариф) за единицу оказания услуг, работ, готовой продукции, товаров, руб.	объем поступлений, руб.
1	2	3	4	5	6	7	8	9	10	11	12
Доходы от проведения фото-, видео-, кино-, телесъемки	130	131	63	1 800,00	113 400,00	50	2 000,00	100 000,00	50	2 000,00	100 000,00
Комиссионное вознаграждение за реализацию сувенирной продукции	130	131	1590	633,00	1 006 470,00	1590	535,00	850 650,00	1590	535,00	850 650,00
Доходы от информационной и справочно-библиографической работы	130	131				2	40 000,00	80 000,00	2	40 000,00	80 000,00

Доходы от предоставления права на воспроизведение и использование изображений произведений искусства из коллекций музея (цель работы: публикация в научных изданиях; категория предметов III)	130	131	6	1 000,00	6 000,00						
Доходы от предоставления права на воспроизведение и использование изображений произведений искусства из коллекций музея (цель работы: учебно-методическая, научно-исследовательская без права публикации; категория предметов III)	130	131	1	500,00	500,00						
<b>Итого:</b>	<b>x</b>	<b>x</b>	<b>x</b>	<b>x</b>	<b>1 126 370,00</b>	<b>x</b>	<b>x</b>	<b>1 030 650,00</b>	<b>x</b>	<b>x</b>	<b>1 030 650,00</b>

Справка: Сведения о локальных актах учреждения, устанавливающих размер платы (тарифа) за оказание иных услуг, выполнения работ, реализацию готовой продукции, товаров

Вид	Дата, номер	Наименование документа
1	2	3
Приказ	от 06.07.2022 №304-ос	О внесении изменений в приказ от 28.06.2021 №306-ос "Об утверждении прейскуранта цен на оказание платных услуг, не являющихся основными видами деятельности государственного бюджетного учреждения культуры Краснодарского края "Краснодарский государственный историко-археологический музей-заповедник им. Е.Д.Фелицына"

Детализированный расчет (обоснование) плановых поступлений от компенсации затрат

Наименование затрат и объекта имущества	Код классификации доходов бюджета	КОСГУ	на 2023 год			на 2024 год			на 2025 год		
			планируемый объем платежей компенсации затрат (в натуральных показателях)	плата (тариф) за единицу затрат, руб.	объем поступлений, руб.	планируемый объем платежей компенсации затрат (в натуральных показателях)	плата (тариф) за единицу затрат, руб.	объем поступлений, руб.	планируемый объем платежей компенсации затрат (в натуральных показателях)	плата (тариф) за единицу затрат, руб.	объем поступлений, руб.
1	2	3	4	5	6	7	8	9	10	11	12
Доходы от компенсации затрат по приобретению трудовых книжек, вкладышей в трудовые книжки	130	134	10	270,36	2 703,60	22	281,82	6 200,00	22	281,82	6 200,00
Доходы от компенсации затрат за счет винного дива	130	134	2	110,86	221,72						
<b>Итого:</b>	<b>x</b>	<b>x</b>	<b>x</b>	<b>x</b>	<b>2 925,32</b>	<b>x</b>	<b>x</b>	<b>6 200,00</b>	<b>x</b>	<b>x</b>	<b>6 200,00</b>

Детализированный расчет (обоснование) плановых поступлений от размещения Фондом социального страхования Российской Федерации расходов

Наименование показателя	Код классификации доходов бюджета	КОСГУ	Сумма, руб.										
			на 2023 год			на 2024 год			на 2025 год				
			ВСЕГО	из бюджета	от иной приносящей доход деятельности	ВСЕГО	из бюджета	от иной приносящей доход деятельности	ВСЕГО	из бюджета	от иной приносящей доход деятельности		
1	2	3	4	5	6	7	8	9	10	11	12		
Финансовое обеспечение предупредительных мер по сокращению производственного травматизма и профессиональных заболеваний	130	139	61 694,59		61 694,59								
<b>Итого:</b>	<b>x</b>	<b>x</b>	<b>61 694,59</b>		<b>61 694,59</b>								

Детализированный расчет (обоснование) остатков прошлого года

Наименование показателя	Код классификации доходов бюджета	КОСГУ	Сумма, руб.										
			на 2023 год			на 2024 год			на 2025 год				
			ВСЕГО	из бюджета	от иной приносящей доход деятельности	ВСЕГО	из бюджета	от иной приносящей доход деятельности	ВСЕГО	из бюджета	от иной приносящей доход деятельности		
1	2	3	4	5	6	7	8	9	10	11	12		
Погашение кредиторской задолженности предшествующего года	130	131	889 577,20	778 440,86	111 436,34								
Свободный остаток под обязательства 2023 года	130	131	1 521 680,81	870 130,32	651 550,49								
<b>Итого:</b>	<b>x</b>	<b>x</b>	<b>2 411 588,01</b>	<b>1 648 571,18</b>	<b>762 986,83</b>								

Генеральный директор



Е.Н. Суворова  
(подпись)

Главный бухгалтер



С.А. Короткая  
(подпись)

Ответственный исполнитель

Начальник ПЗО  
(подпись)



Д.В. Лытуш  
(подпись)

267-16-23  
(телефон)

1.3. Расчет (обоснование) поступлений доходов от штрафов, пеней, неустоек, возмещения ущерба

Наименование показателя	Кода классификации доходов бюджета	КОСГУ	на 2023 год (на текущий финансовый год)	на 2024 год (на первый год планового периода)	на 2025 год (на второй год планового периода)
1	2	3	4	5	6
Доходы от штрафных санкций за нарушение законодательства о закупках и нарушение условий контрактов (договоров)	140	141	68,00		
Возмещение ущерба имуществу (за исключением страховых возмещений)	140	144			
Прочие доходы от сумм принудительного изъятия	140	145			
Итого:	х	х	68,00		

руб.

Детализированный расчет (обоснование) поступлений штрафных санкций за нарушение законодательства о закупках и нарушение условий контрактов (договоров)

Наименование показателя	Код классификации доходов бюджета	КОСГУ	на 2023 год			на 2024 год			на 2025 год		
			средняя сумма одной неустойки (пени), руб.	прогнозируемое количество случаев поступления неустойки (пени), ед.	объем планируемых поступлений, руб.	средняя сумма одной неустойки (пени), руб.	прогнозируемое количество случаев поступления неустойки (пени), ед.	объем планируемых поступлений, руб.	средняя сумма одной неустойки (пени), руб.	прогнозируемое количество случаев поступления неустойки (пени), ед.	объем планируемых поступлений, руб.
			4	5	6	7	8	9	10	11	12
Оплата неустойки по контракту от 26.05.2023 № 167 с ООО "Снабстройцентр" на установку тревожной сигнализации с выводом сигналов на пульт централизованной охраны в отделе истории военной техники, в музейном комплексе "Военная горка"	140	141	68,00	1,00	68,00						
<b>Итого:</b>	x	x	x	x	68,00	x	x		x	x	

Генеральный директор



Е.Н. Супрунова  
(расшифровка подписи)


Главный бухгалтер



С.А. Хорольская  
(расшифровка подписи)

Ответственный исполнитель

Начальник ПЭО  
(подпись)



Д.В. Латынин  
(расшифровка подписи)

267-16-22  
(телефон)



1.5. Расчет поступлений доходов от безвозмездных денежных поступлений

Наименование показателя	Код классификации доходов бюджета	КОСГУ	руб.		
			на 2023 год (на текущий финансовый год)	на 2024 год (на первый год планового периода)	на 2025 год (на второй год планового периода)
1	2	3	4	5	6
Гранты в виде субсидий	150	152			
Гранты, за исключением грантов в виде субсидий	150	155			
Пожертвования	150	155	600 000,00		
Иные безвозмездные поступления	150	152			
Субсидии на осуществление капитальных вложений	150	162	7 247 220,53		
Поступления субсидий на иные цели	150	152	25 232 593,73	59 800,00	62 200,00
Остаток субсидии на иные цели прошлого года	150	152	20 298,49		
Остаток субсидии на осуществление капитальных вложений	150	162			
Итого:	x	x	33 100 112,75	59 800,00	62 200,00

Детализированный расчет (обоснование) плановых поступлений в виде пожертвований

Наименование показателя	Код классификации доходов бюджета	КОСГУ	руб.		
			на 2023 год	на 2024 год	на 2025 год
1	2	3	4	5	6
Благотворительная помощь (пожертвование) от ООО "КБ "Кубань Кредит" (договор от 10.01.2023 №2/2023/01)	150	155	100 000,00		
Благотворительная помощь (пожертвование) от ООО "КБ "Кубань Кредит" (договор от 11.05.2023 №2/2023/68)	150	155	50 000,00		
Благотворительная помощь (пожертвование) от КККОА "Пластуны" (договор от 22.03.2023 №22/03-2023/6)	150	155	10 000,00		
Благотворительная помощь (пожертвование) от КККОА "Пластуны" (договор от 03.05.2023 №2/2023/71)	150	155	20 000,00		

Благотворительная помощь (пожертвование) от ООО "Газпром добыча Краснодар" (договор от 26.06.2023 №01/проч-благ/0203)	150	155	30 000,00		
Благотворительная помощь (пожертвование) от ООО "Кубань Сидс" (договор от 21.02.2023 №2/2023/18)	150	155	50 000,00		
Благотворительная помощь (пожертвование) от ООО "Транспортная компания "ЭЛИС Логистик" (договор от 25.07.2023 №2/2023/85)	150	155	60 000,00		
Благотворительная помощь (пожертвование) от КККОА "Пластуны" (договор от 05.10.2023 №2/2023/112)	150	155	10 000,00		
Благотворительная помощь (пожертвование) от АО "Аванта" (договор от 12.09.2023 №2/2023/99)	150	155	60 000,00		
Благотворительная помощь (пожертвование) от ПАО РНКБ Банк (письмо от 03.10.2023 №26053)	150	155	200 000,00		
Благотворительная помощь (пожертвование) от КККОА "Пластуны"	150	155	10 000,00		
Итого:	x	x	600 000,00		

Детализированный расчет (обоснование) плановых поступлений субсидий на осуществление капитальных вложений

Наименование показателя	Код классификации доходов бюджета	КОСГУ	руб.		
			на 2023 год	на 2024 год	на 2025 год
1	2	3	4	5	6
Приобретение оборудования и технических средств, необходимых для осуществления экспозиционно-выставочной деятельности (включая доставку, погрузочно-разгрузочные работы, монтаж, установку, а также пусконаладочные работы)	150	162	5 208 300,00		
Монтаж системы видеонаблюдения на объекте ГБУК КК "КГИАМЗ им. Е.Д. Фелицына" по адресу: г. Краснодар, ул. Гимназическая, 67, литер А1	150	162	2 038 920,53		
Итого:	x	x	7 247 220,53		

25

Детализированный расчет (обоснование) плановых поступлений субсидий на иные цели

Наименование показателя	Код классификации доходов бюджета	КОСГУ	руб.		
			на 2023 год	на 2024 год	на 2025 год
1	2	3	4	5	6
Компенсационные выплаты, связанные с возмещением расходов по оплате жилого помещения, отопления и освещения отдельным категориям работников государственных учреждений культуры, искусства и кинематографии Краснодарского края, работающим и проживающим в сельских населенных пунктах, поселках городского типа	150	152	57 500,00	59 800,00	62 200,00
Капитальный ремонт крыши здания литер А Тимашевского музея семьи Степановых - филиала государственного бюджетного учреждения культуры Краснодарского края "Краснодарский государственный историко-археологический музей -заповедник им. Е.Д. Фелицына" по адресу: г. Тимашевск, ул. Пионерская, 174	150	152	5 983 311,81		
Реставрация орнаментированного позолоченного книжного оклада из цветного металла, эмали, позолоченной рамы и со стеклом "Евангелие напрестольное 1759 г." из собрания государственного бюджетного учреждения культуры Краснодарского края "Краснодарский государственный историко-археологический музей-заповедник им. Е.Д. Фелицына"	150	152	3 221 658,77		
Реставрация музейного предмета "Знамя за отличие КМ-12979/19 (номер при поступлении - 192) с крестом синим, углами синими с малиновыми медальонами, центром желтым с орлом" из собрания ГБУК КК "КГИАМЗ им. Е.Д. Фелицына"	150	152	2 145 971,47		
Реставрация музейного предмета "Знамя георгиевское КМ-12979/37 (номер при поступлении-210) с крестом синим, углами черными с белым, с вензелями "А П", с надписью "за отличие" из собрания ГБУК КК "КГИАМЗ им. Е.Д. Фелицына"	150	152	2 270 049,77		
Работы по сохранению музейных предметов и музейных коллекций военной техники музейного комплекса "Военная горка" Темрюкского историко-археологического музея - филиала ГБУК КК "КГИАМЗ им. Е.Д. Фелицына"	150	152	3 162 319,99		

Проведение комплексных первоочередных противоаварийных мероприятий в рамках проведения работ по сохранению объекта культурного наследия регионального значения "Дом купцов братьев Х.П. и К.П. Богарсуковых", 1900-1901 годы ГБУК КК "КГИАМЗ им. Е.Д. Фелицына" по адресу: г. Краснодар, ул. Гимназическая, 67, литер А1, а1	150	152	1 274 436,08		
Разработка научно-проектной документации по сохранению объекта культурного наследия регионального значения "Гостиница "Гранд-Отель" Е.Г. Губкиной" ГБУК КК "КГИАМЗ им. Е.Д. Фелицына" по адресу: г. Краснодар, ул. Гимназическая, 69/ул. Красноармейская, 39, литер А с приспособлением объекта культурного наследия под современное использование (ремонт фасада)	150	152	2 226 000,00		
Разработка научно-проектной документации по сохранению объекта культурного наследия регионального значения "Дом купцов братьев Х.П. и К.П. Богарсуковых", 1900-1901 годы ГБУК КК "КГИАМЗ им. Е.Д. Фелицына" по адресу: г. Краснодар, ул. Гимназическая, 67 с приспособлением объекта культурного наследия для современного использования (ремонт фасада здания литер А1)	150	152	2 640 000,00		
Разработка проектной документации на капитальный ремонт системы видеонаблюдения в Темрюкском историко-археологическом музее – филиале государственного бюджетного учреждения культуры Краснодарского края "Краснодарский государственный историко-археологический музей-заповедник им. Е.Д. Фелицына" по адресу: г. Темрюк, ул. Ленина, 28	150	152	45 000,00		
Разработка проектной документации на установку тревожной сигнализации с выводом сигналов на пульт централизованной охраны в отделе истории военной техники, в музейном комплексе "Военная горка" по адресу: г. Темрюк, музейный комплекс "Военная горка"	150	152	15 000,00		
Поставка арочного металлодетектора для Таманского музейного комплекса – филиала государственного бюджетного учреждения культуры Краснодарского края "Краснодарский государственный историко-археологический музей-заповедник им. Е.Д. Фелицына" по адресу: Краснодарский край, Темрюкский район, ст. Тамань, ул. Лермонтова, 5	150	152	100 985,00		
Поставка арочного металлодетектора для Таманского музейного комплекса – филиала государственного бюджетного учреждения культуры Краснодарского края "Краснодарский государственный историко-археологический музей-заповедник им. Е.Д. Фелицына" по адресу: Краснодарский край, Темрюкский район, ст. Тамань, ул. Карла Маркса, 100	150	152	203 965,00		

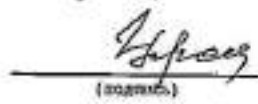
Техническое освидетельствование и заправка 12 баллонов системы автоматического газового пожаротушения, установленных в здании по адресу: г. Краснодар, ул. Гимназическая, 67 и 8 баллонов системы автоматического газового пожаротушения, установленных в здании по адресу: г. Краснодар, ул. Гимназическая, 69 / ул. Красноармейская, 39, литер под/А2	150	152	1 236 711,60		
Остаток на 01.01.2023 по компенсационным выплатам, связанным с возмещением расходов по оплате жилого помещения, отопления и освещения отдельным категориям работников государственных учреждений культуры, искусства и кинематографии Краснодарского края, работающим и проживающим в сельских населенных пунктах, поселках городского типа	150	152	20 298,49		
Разработка проектной документации на капитальный ремонт системы пожаротушения, системы пожарной сигнализации и системы оповещения и управления эвакуацией людей при пожаре на объекте ГБУК КК "КГИАМЗ им. Е.Д. Фелицына": по адресу: ст-ца Старокорсунская, ул. Шевченко / Дубинская, 18 / 34, литер А1	150	152	269 583,71		
Разработка проектной документации на капитальный ремонт системы автоматического пожаротушения в Темрюкском историко-археологическом музее – филиале государственного бюджетного учреждения культуры Краснодарского края "Краснодарский государственный историко-археологический музей-заповедник им. Е.Д. Фелицына" по адресу: г. Темрюк, ул. Ленина, 28	150	152	337 379,55		
Строительный контроль - 2,14% Монтаж системы видеонаблюдения на объекте ГБУК КК "КГИАМЗ им. Е.Д. Фелицына" по адресу: г. Краснодар, ул. Гимназическая, 67, литер А1	150	152	42 720,98		
<b>Итого:</b>	<b>x</b>	<b>x</b>	<b>25 252 892,22</b>	<b>59 800,00</b>	<b>62 200,00</b>

Генеральный директор

  
(подпись)

\_\_\_\_\_  
Е.Н. Супрунова  
(расшифровка подписи)

Главный бухгалтер

  
(подпись)

\_\_\_\_\_  
С.А. Хорольская  
(расшифровка подписи)

Ответственный исполнитель

Начальник ЦО

  
(подпись)

\_\_\_\_\_  
Д.В. Латынин  
(расшифровка подписи)

\_\_\_\_\_  
267-16-22  
(телефон)

1.6. Расчет поступлений от операций с активами

Наименование показателя	Код классификации доходов бюджета	КОСГУ	на 2023 год (на текущий финансовый год)	на 2024 год (на первый год планового периода)	на 2025 год (на второй год планового периода)
1	2	3	4	5	6
Доходы от реализации основных средств	410	410			
Доходы от реализации нематериальных активов	420	420			
Доходы от реализации готовой продукции, товаров	440	131	368 700,00	264 800,00	264 800,00
Доходы от реализации отходов	440	446			
Поступление денежных средств от возврата дебиторской задолженности прошлых лет	510	510	2 635,85		
<b>Итого:</b>	<b>x</b>	<b>x</b>	<b>371 335,85</b>	<b>264 800,00</b>	<b>264 800,00</b>

руб.




Детализированный расчет (обоснование) поступлений от реализации готовой продукции, товаров

Наименование объектов реализуемых материальных запасов	Код классификации доходов бюджета	КОСГУ	на 2023 год			на 2024 год			на 2025 год		
			стоимость единицы реализуемого имущества, руб.	количество реализуемых материальных запасов, ед.	объем поступлений, руб.	стоимость единицы реализуемого имущества, руб.	количество реализуемых материальных запасов, ед.	объем поступлений, руб.	стоимость единицы реализуемого имущества, руб.	количество реализуемых материальных запасов, ед.	объем поступлений, руб.
1	2	3	4	5	6	7	8	9	10	11	12
Доходы от реализации собственной сувенирной продукции	440	131	100,00	3 687,00	368 700,00	100,00	2 648,00	264 800,00	100,00	2 648,00	264 800,00
Итого:	x	x	x	x	368 700,00	x	x	264 800,00	x	x	264 800,00

Детализированный расчет (обоснование) плановых поступлений денежных средств от возврата дебиторской задолженности прошлых лет

Наименование показателя	Код классификации доходов бюджета	КОСГУ	Сумма, руб.									
			на 2023 год			на 2024 год			на 2025 год			
			ВСЕГО	из бюджета	от иной приносящей доход деятельности	ВСЕГО	из бюджета	от иной приносящей доход деятельности	ВСЕГО	из бюджета	от иной приносящей доход деятельности	
1	2	3	4	5	6	7	8	9	10	11	12	
Возврат платы за выбросы загрязняющих веществ в атмосферный воздух	510	510	2 635,85	2 635,85								
Итого:	x	x	2 635,85	2 635,85								

Генеральный директор



Е.Н. Супрунова  
(расшифровка подписи)

Главный бухгалтер



С.А. Хорольская  
(расшифровка подписи)

Ответственный исполнитель

Начальник ПЭО  
(подпись)



Д.В. Латынин  
(расшифровка подписи)

267-16-22  
(телефон)

## 1.8. Выплаты, уменьшающие доход и прочие выплаты

Направление расходов	Код классификации доходов бюджета	КОСГУ	на 2023 год				на 2024 год			на 2025 год		
			ВСЕГО	из бюджета	целевая субсидия	иные источники	ВСЕГО	из бюджета	иные источники	ВСЕГО	из бюджета	иные источники
1	2	3	4	5	6	7	8	9	10	11	12	13
Выплаты, уменьшающие доход	180	189	-298 900,00			-298 900,00	-198 900,00		-198 900,00	-198 900,00		-198 900,00
Возврат в бюджет средств субсидии	610	610	20 298,49		20 298,49							

Детализированный расчет (обоснование) выплат, уменьшающих доход

руб.

Наименование показателя	Код классификации доходов бюджета	КОСГУ	на 2023 год	на 2024 год	на 2025 год
1	2	3	4	5	6
Налог на прибыль	180	189			
Налог на добавленную стоимость	180	189	-298 900,00	-198 900,00	-198 900,00
Итого:	х	х	-298 900,00	-198 900,00	-198 900,00

Детализированный расчет (обоснование) возврата субсидии на финансовое обеспечение выполнения государственного задания

руб.

Наименование показателя	Код классификации доходов бюджета	КОСГУ	на 2023 год	на 2024 год	на 2025 год
1	2	3	4	5	6
	610	610			
Итого:	х	х			

Детализированный расчет (обоснование) возврата субсидий на иные цели прошлого года

руб.

Наименование показателя	Код классификации доходов бюджета	КОСГУ	на 2023 год	на 2024 год	на 2025 год
1	2	3	4	5	6
Остаток на 01.01.2023 по компенсационным выплатам, связанным с возмещением расходов по оплате жилого помещения, отопления и освещения отдельным категориям работников государственных учреждений культуры, искусства и кинематографии Краснодарского края, работающим и проживающим в сельских населенных пунктах, поселках городского типа	610	610	20 298,49		
<b>Итого:</b>	<b>x</b>	<b>x</b>	<b>20 298,49</b>		

Генеральный директор

  
(подпись)

Е.Н. Супрунова  
(расшифровка подписи)

Главный бухгалтер

  
(подпись)

С.А. Хорольская  
(расшифровка подписи)

Ответственный исполнитель

Начальник ПЭО

  
(подпись)

Д.В. Латынин  
(расшифровка подписи)

267-16-22  
(телефон)

2. Расчеты (обоснования) плановых показателей по выплатам

2.1. Расчет расходов на выплаты персоналу

Направление расходов	Код по бюджетной классификации Российской Федерации <sup>1</sup>	КОСГУ	на 2023 год (на текущий год)			на 2024 год (на первый год планового периода)			на 2025 год (на второй год планового периода)		
			Всего	из бюджета	иные источники	Всего	из бюджета	иные источники	Всего	из бюджета	иные источники
1	2	3	4	5	6	7	8	9	10	11	12
Расчет фонда оплаты труда учреждений, всего, в том числе:	111		181 708 268,60	151 413 955,04	30 294 313,56	176 225 622,88	151 320 706,61	24 904 916,27	176 210 830,26	151 320 721,97	24 890 108,29
зарплата работников учреждений	111	211	180 805 268,60	150 693 955,04	30 111 313,56	175 162 622,88	150 440 706,61	24 721 916,27	175 147 830,26	150 440 721,97	24 707 108,29
материальная помощь за счет фонда оплаты труда, не относящаяся к выплатам поощрительного, стимулирующего характера	111	211	183 000,00		183 000,00	183 000,00		183 000,00	183 000,00		183 000,00
пособия за первые три дня временной нетрудоспособности за счет средств работодателя в случае заболевания работника или получения им травмы	111	266	720 000,00	720 000,00		880 000,00	880 000,00		880 000,00	880 000,00	
Расходы по выплате социальных пособий и компенсации работникам, всего, в том числе:	111										
выплаты (единовременные) пособия работникам государственных учреждений при их увольнении в связи с ликвидацией, либо реорганизацией (изменением структуры) учреждения, а также организационно-штатными мероприятиями, приводящими к сокращению численности	111	266									
<b>Итого:</b>	<b>x</b>	<b>x</b>	<b>181 708 268,60</b>	<b>151 413 955,04</b>	<b>30 294 313,56</b>	<b>176 225 622,88</b>	<b>151 320 706,61</b>	<b>24 904 916,27</b>	<b>176 210 830,26</b>	<b>151 320 721,97</b>	<b>24 890 108,29</b>

<sup>1</sup> В графе 2 отражаются коды аналитической группы подвидов расходов бюджетов классификации доходов бюджетов (далее - код классификации расходов бюджетов).

Детализированный расчет (обобщенный) фонда оплаты труда учреждений на 2023 год

Категория и период / должности	Штатная численность работников в год	Среднемесячный размер оплаты труда на одного работника, руб.	дополнительный отпуск (днем)						Материальный фонд оплаты труда, руб.						Прочие выплаты в рамках фонда оплаты труда, руб.						Годовой фонд оплаты труда, руб.					
			ВСЕГО		в т.ч.		иные выплаты	ВСЕГО		в т.ч.		иные выплаты	ВСЕГО		в т.ч.		иные выплаты	ВСЕГО		в т.ч.		иные выплаты				
			на бюджет	иные источники	на бюджет	иные источники		на бюджет	иные источники	на бюджет	иные источники		на бюджет	иные источники	на бюджет	иные источники		на бюджет	иные источники							
			1	2	3	4	5	6	7	8	9	10	11	12	13	14	15	16	17	18	19	20	21	22		
Алименты на несовершеннолетних детей, в том числе	22,9	77 088,71	319 022,00	319 022,00			37 704,63	33 190,55				1 270 054,07	1 041 900,07	136 151,00			152 372,62	17 067,34	140 395,28			21 442 064,08	17 644 083,69	3 797 475,42		
Городской оклад	1	128 214,20	24 324,00	2 523,00			1 212,49	3 452,40				67 321,80	67 321,80				23 016,00		23 016,00			1 222 270,00	1 262 270,00	279 192,00		
Городской оклад	1	86 482,88	21 022,00	31 072,88			1 212,49	3 452,40				67 321,80	67 321,80				23 016,00		23 016,00			1 222 270,00	1 262 270,00	279 192,00		
Восстановительный оклад	1	29 216,24	3 278,00	1 728,00			1 212,49	3 452,40				67 321,80	67 321,80				23 016,00		23 016,00			1 222 270,00	1 262 270,00	279 192,00		
Дополнительный оклад	4	77 273,16	28 416,00	18 216,00			6 201,50	6 493,50				36 472,00	32 172,00	7 300,00			6 326,18	659,03	1 265,17	1 060 593,77	1 085 213,78	1 085 213,78	38 881,50			
Дополнительный оклад	1	18 216,00	2 255,00	1 153,00								128 214,20	128 214,20				4 695,84	476,73	4 219,11	592 266,92	592 266,92	592 266,92	81 301,42			
Дополнительный оклад	2	41 230,38	124 268,00	124 268,00			14 912,00	14 912,00				311 288,68	211 288,68	100 000,00			26 206,72	2 636,06	21 570,66	4 321 637,09	4 321 637,09	4 321 637,09	663 227,91			
Дополнительный оклад	1	72 771,61	7 616,00	7 616,00								64 517,00	49 117,00	15 400,00			1 635,01	264,67	1 370,34	686 582,12	686 582,12	686 582,12	182 301,42			
Дополнительный оклад	1,8	71 072,83	2 681,00	2 681,00								64 517,00	49 117,00	15 400,00			1 635,01	264,67	1 370,34	4 321 637,09	4 321 637,09	4 321 637,09	663 227,91			
Начисление материальной помощи	1	33 073,01	3 011,00	3 011,00								28 064,65	41 971,61	14 000,00			5 447,18	246,04	5 191,14	931 492,15	931 492,15	931 492,15	240 341,70			
Начисление отпуска	8	66 044,09	64 088,00	64 088,00								71 858,00	49 489,00	22 000,00			5 615,01	264,67	5 350,34	1 827 628,15	1 827 628,15	1 827 628,15	240 341,70			
Оплата поощрительного отпуска, в том числе	203,25	44 788,49	1 881 814,16	1 881 814,16			5 502,71	5 502,71				480 881,87	236 070,87	244 811,00			5 615,01	264,67	5 350,34	43 391,16	43 391,16	43 391,16	324 511,76			
Оплата поощрительного отпуска	1	86 214,20	18 087,00	10 087,00			6 332 777,62	5 678 707,62				232 070,00	184 274,33	47 795,67			6 642,28	700 632,83	109 189 216,63	4 972 367,00	4 972 367,00	4 972 367,00	1 104 465,63			
Оплата поощрительного отпуска	4	89 813,88	45 988,00	43 988,00			42 282,35	39 282,35				14 489,80	62 489,80	12 000,00			6 573,28	569,03	6 004,25	109 248,17	109 248,17	109 248,17	215 951,00			
Оплата поощрительного отпуска (высшей и первой)	11	51 194,12	112 276,00	112 276,00			3 471,04	3 471,04				163 251,42	148 456,42	14 795,00			23 248,85	4 629,02	18 619,83	1 128 288,17	1 128 288,17	1 128 288,17	215 951,00			
Оплата поощрительного отпуска (второй)	10	21 242,28	384 960,00	188 880,00			19 885,60	25 288,60				90 194,62	282 285,61	40 800,00			61 985,16	6 211,47	55 773,69	3 821 066,48	3 821 066,48	3 821 066,48	612 956,82			
Оплата поощрительного отпуска (третьей)	1	62 359,89	11 497,00	11 497,00			1 148 78	1 105,70				518 716,80	301 776,80	46 970,00			21 210,12	1 648,70	19 561,42	8 649 075,00	8 649 075,00	8 649 075,00	1 158 934,84			
Оплата поощрительного отпуска (четвертой)	1	48 531,79	11 497,00	11 497,00			1 148 78	1 105,70				49 017,35	41 217,35	4 800,00			4 665,81	478,77	4 187,04	7 492 075,00	7 492 075,00	7 492 075,00	1 172 932,84			
Оплата поощрительного отпуска (пятой)	1	72 093,48	18 133,00	18 133,00			1 148 78	1 105,70				45 252,64	38 252,64	4 800,00			5 635,01	562,87	5 072,14	748 338,22	748 338,22	748 338,22	184 394,42			
Оплата поощрительного отпуска (шестой)	1	51 194,12	20 174,00	20 174,00			36 612,30	36 417,30				36 612,30	36 417,30	32 201,00			5 412,30	5 698,14	5 698,14	421 962,28	421 962,28	421 962,28	138 821,70			
Оплата поощрительного отпуска (седьмой)	1	42 282,35	24 663,00	24 663,00			73 521,54	61 771,54				10 200,00	8 460,00	1 740,00			8 460,00	8 460,00	8 460,00	501 088,18	501 088,18	501 088,18	201 213,60			
Оплата поощрительного отпуска (восьмой)	20,25	48 858,88	325 964,30	325 964,30			2 056,10	2 056,10				198 579,62	171 292,62	27 287,00			4 660,31	4 661,11	4 661,11	1 011 378,18	1 011 378,18	1 011 378,18	218 900,60			
Оплата поощрительного отпуска (девятый)	67	35 762,87	452 252,48	452 252,48			2 665,50	2 665,50				1 637 598,16	1 544 180,16	113 418,00			2 108,82	20 281,63	18 172,81	32 646 516,96	32 646 516,96	32 646 516,96	2 919 428,63			
Оплата поощрительного отпуска (десятый)	1	56 250,01	10 087,00	10 087,00			1 032 307,12	984 601,12				41 700,00	351 601,12	41 700,00			351 601,12	351 601,12	351 601,12	2 919 428,63	2 919 428,63	2 919 428,63	2 919 428,63			
Оплата поощрительного отпуска (одиннадцатый)	1	46 252,09	20 282,00	20 282,00			41 641,00	36 841,00				41 641,00	36 841,00	4 800,00			4 800,00	4 800,00	4 800,00	30 716 849,21	30 716 849,21	30 716 849,21	2 919 428,63			
Оплата поощрительного отпуска (двенадцатый)	22	33 498,39	211 928,00	211 928,00			135 277,32	108 197,32				135 277,32	108 197,32	16 200,00			13 966,15	1 289,20	12 676,95	676 676,18	676 676,18	676 676,18	106 273,36			
Оплата поощрительного отпуска (тринадцатый)	1	45 218,71	10 646,00	10 646,00			1 323 182,64	1 267 182,64				1 323 182,64	1 267 182,64	116 400,00			148 264,14	14 912,58	133 351,56	21 922 282,61	21 922 282,61	21 922 282,61	3 022 505,08			
Оплата поощрительного отпуска (четырнадцатый)	6	39 133,61	99 393,00	99 393,00			1 046,60	1 046,60				64 131,12	56 131,12	8 000,00			8 000,00	8 000,00	8 000,00	11 961,75	11 961,75	11 961,75	1 831 242,63			
Оплата поощрительного отпуска (пятнадцатый)	101,71	41 242,51	514 238,25	514 238,25			2 512,75	2 512,75				319 968,17	269 043,17	50 925,00			3 881,90	3 882,02	3 882,02	18 251 542,61	18 251 542,61	18 251 542,61	3 022 505,08			
Оплата поощрительного отпуска (шестнадцатый)	3	38 110,87	16 803,00	16 803,00			3 182 481,77	2 691 672,77				7 182 481,77	6 691 672,77	590 809,00			39 521,42	310 238,81	270 717,39	59 172 818,80	59 172 818,80	59 172 818,80	8 027 413,24			
Оплата поощрительного отпуска (семнадцатый)	1	62 816,44	7 052,00	7 052,00			17 685,10	16 483,10				17 685,10	16 483,10	1 200,00			1 200,00	1 200,00	1 200,00	1 391 991,28	1 391 991,28	1 391 991,28	381 999,24			
Оплата поощрительного отпуска (восемнадцатый)	7	38 429,62	18 010,00	18 010,00			39 256,00	36 256,00				39 256,00	36 256,00	3 000,00			4 695,84	479,73	4 216,11	754 277,52	754 277,52	754 277,52	181 881,47			
Оплата поощрительного отпуска (девятнадцатый)	1,25	21 782,88	6 483,14	6 483,14			104 637,60	156 137,60				104 637,60	156 137,60	48 500,00			4 695,84	479,73	4 216,11	750 046,12	750 046,12	750 046,12	181 881,47			
Оплата поощрительного отпуска (двадцатый)	4	55 069,61	25 252,00	25 252,00			16 798,36	15 373,36				16 798,36	15 373,36	1 425,00			3 901,47	396,12	3 505,35	327 281,85	327 281,85	327 281,85	865 887,94			
Оплата поощрительного отпуска (двадцать первый)	2	55 069,61	25 252,00	25 252,00			16 798,36	15 373,36				16 798,36	15 373,36	1 425,00			3 901,47	396,12	3 505,35	327 281,85	327 281,85	327 281,85	865 887,94			
Оплата поощрительного отпуска (двадцать второй)	1	26 217,98	1 836,00	1 836,00			4 810,25	4 802,25				192 600,15	181 302,15	11 298,00			22 509,92	2 228,48	20 281,44	2 642 380,48	2 642 380,48	2 642 380,48	516 166,82			
Оплата поощрительного отпуска (двадцать третий)	2,3	21 562,89	14 680,00	14 680,00			2 980,00	2 980,00				20 277,40	17 277,40	3 000,00			8 628,75	868,13	7 760,62	1 281 157,03	1 281 157,03	1 281 157,03	146 008,61			
Оплата поощрительного отпуска (двадцать четвертый)	1	21 243,49	5 212,00	5 212,00			29 410,06	27 019,06				29 410,06	27 019,06	2 390,00			4 328,08	433,07	3 895,01	675 816,71	675 816,71	675 816,71	189 045,31			
Оплата поощрительного отпуска (двадцать пятый)	15	22 788,37	28 795,00	28 795,00			32 471,65	18 171,65				32 471,65	18 171,65	14 300,00			3 548,84	357,79	3 191,05	2 258 914,00	2 258 914,00	2 258 914,00	365 413,27			
Оплата поощрительного отпуска (двадцать шестой)	6,71	28 198,68	2 924,76	2 924,76			29 454,74	32 964,74				29 454,74	32 964,74	29 500,00			29 185,11	5 063,63	44 248,74	5						





1	2	3	4	5	6	7	8	9	10	11	12	13	14	15	16	17	18
Материалы на ремонт помещений	1	56 115,31	5 876,00	5 876,00	5 876,00	5 876,00	5 876,00	5 876,00	5 876,00	5 876,00	5 876,00	5 876,00	5 876,00	5 876,00	5 876,00	5 876,00	5 876,00
Материалы на ремонт помещений	1	49 803,32	5 876,00	5 876,00	5 876,00	5 876,00	5 876,00	5 876,00	5 876,00	5 876,00	5 876,00	5 876,00	5 876,00	5 876,00	5 876,00	5 876,00	5 876,00
Оплата за эксплуатацию помещений и коммунальных услуг в здании	1	23 104,34	5 341,00	5 341,00	5 341,00	5 341,00	5 341,00	5 341,00	5 341,00	5 341,00	5 341,00	5 341,00	5 341,00	5 341,00	5 341,00	5 341,00	5 341,00
Полный рабочий день	1	11 175,88	5 341,00	5 341,00	5 341,00	5 341,00	5 341,00	5 341,00	5 341,00	5 341,00	5 341,00	5 341,00	5 341,00	5 341,00	5 341,00	5 341,00	5 341,00
Работы по монтажу оборудования и ремонту зданий в здании	8	29 334,43	42 738,00	42 738,00	42 738,00	42 738,00	42 738,00	42 738,00	42 738,00	42 738,00	42 738,00	42 738,00	42 738,00	42 738,00	42 738,00	42 738,00	42 738,00
Службы эксплуатации	1	34 236,46	5 341,00	5 341,00	5 341,00	5 341,00	5 341,00	5 341,00	5 341,00	5 341,00	5 341,00	5 341,00	5 341,00	5 341,00	5 341,00	5 341,00	5 341,00
Службы охраны	2	36 256,81	11 752,00	11 752,00	11 752,00	11 752,00	11 752,00	11 752,00	11 752,00	11 752,00	11 752,00	11 752,00	11 752,00	11 752,00	11 752,00	11 752,00	11 752,00
Службы по охране	6	45 155,89	35 256,00	35 256,00	35 256,00	35 256,00	35 256,00	35 256,00	35 256,00	35 256,00	35 256,00	35 256,00	35 256,00	35 256,00	35 256,00	35 256,00	35 256,00
Службы по охране труда	1	36 256,81	5 876,00	5 876,00	5 876,00	5 876,00	5 876,00	5 876,00	5 876,00	5 876,00	5 876,00	5 876,00	5 876,00	5 876,00	5 876,00	5 876,00	5 876,00
Старший мастер	1	30 434,87	5 341,00	5 341,00	5 341,00	5 341,00	5 341,00	5 341,00	5 341,00	5 341,00	5 341,00	5 341,00	5 341,00	5 341,00	5 341,00	5 341,00	5 341,00
Уборщица служебных помещений в здании	13	22 238,87	67 110,00	67 110,00	67 110,00	67 110,00	67 110,00	67 110,00	67 110,00	67 110,00	67 110,00	67 110,00	67 110,00	67 110,00	67 110,00	67 110,00	67 110,00
Уборщица служебных помещений в здании	7	25 793,33	16 141,00	16 141,00	16 141,00	16 141,00	16 141,00	16 141,00	16 141,00	16 141,00	16 141,00	16 141,00	16 141,00	16 141,00	16 141,00	16 141,00	16 141,00
Электромонтер по ремонту и обслуживанию электрооборудования в здании	7	46 223,54	41 132,00	41 132,00	41 132,00	41 132,00	41 132,00	41 132,00	41 132,00	41 132,00	41 132,00	41 132,00	41 132,00	41 132,00	41 132,00	41 132,00	41 132,00
Электромонтер по ремонту и обслуживанию электрооборудования в здании	1	35 545,84	10 506,00	10 506,00	10 506,00	10 506,00	10 506,00	10 506,00	10 506,00	10 506,00	10 506,00	10 506,00	10 506,00	10 506,00	10 506,00	10 506,00	10 506,00
Электромонтер по ремонту и обслуживанию электрооборудования в здании	1	34 736,55	5 341,00	5 341,00	5 341,00	5 341,00	5 341,00	5 341,00	5 341,00	5 341,00	5 341,00	5 341,00	5 341,00	5 341,00	5 341,00	5 341,00	5 341,00
Экономист	0,5	53 096,71	2 818,00	2 818,00	2 818,00	2 818,00	2 818,00	2 818,00	2 818,00	2 818,00	2 818,00	2 818,00	2 818,00	2 818,00	2 818,00	2 818,00	2 818,00
Инженеры	1	56 115,31	5 876,00	5 876,00	5 876,00	5 876,00	5 876,00	5 876,00	5 876,00	5 876,00	5 876,00	5 876,00	5 876,00	5 876,00	5 876,00	5 876,00	5 876,00
Итого:	323,49	44 893,44	1 779 906,74	1 779 906,74	1 779 906,74	1 779 906,74	1 779 906,74	1 779 906,74	1 779 906,74	1 779 906,74	1 779 906,74	1 779 906,74	1 779 906,74	1 779 906,74	1 779 906,74	1 779 906,74	1 779 906,74

Детализированный отчет (обобщенный) фонда оплаты труда работников на 2018 год

Категория персонала / должности	Штатная численность работников на конец года, чел	Среднемесячный размер оплаты труда на одного работника, руб	Материалный фонд оплаты труда, руб												Прочие выплаты в рамках фонда оплаты труда, руб		Газовый фонд оплаты труда, руб	
			дополнительные выплаты (премии)			стипендиальные выплаты			стипендиальные выплаты			ВСЕГО		ВСЕГО		ВСЕГО		
			ВСЕГО	из бюджета	иные источники	ВСЕГО	из бюджета	иные источники	ВСЕГО	из бюджета	иные источники	ВСЕГО	из бюджета	иные источники	ВСЕГО	из бюджета	иные источники	
Административно-управленческий персонал, в том числе:	23,6	36 491,68	306 022,80	309 022,80	30 794,65	37 174,65	1 224 458,07	1 097 073,07	177 385,00	160 087,32	28 444,73	142 218,79	21 192 866,92	17 719 231,41	3 511 164,51			
Инженерный персонал	1	197 271,61	34 526,00	34 526,00	1 482,40	2 482,40	67 321,89	67 321,89	11 852,41	31 873,41	31 873,41	31 873,41	1 620 779,40	1 163 279,20	457 500,20			
Научный персонал	1	96 402,81	31 079,00	31 079,00	1 077,30	3 107,30	35 976,60	35 976,60	6 896,04	1 892,21	1 892,21	1 892,21	1 052 014,12	1 052 014,12	68 700,52			
Специальный персонал	1	48 938,68	8 778,00	8 778,00			16 074,00	16 074,00	4 176,00	4 176,00	4 176,00	4 176,00	587 164,32	587 164,32	41 248,22			
Работники в отпусках	6	27 909,33	18 456,00	18 456,00			212 835,20	212 835,20	31 219,00	28 806,85	4 592,15	24 214,70	1 379 274,03	1 379 274,03	1 566 083,08	473 137,53		
Работники в отпусках	1	34 981,22	5 551,00	5 551,00			45 708,71	45 708,71	4 300,00	4 172,97	457,03	2 432,49	605 772,66	591 236,46	48 546,22			
Работники в отпусках (отпуск)	8	61 453,81	326 268,00	326 268,00	31 928,89	31 928,89	209 736,00	209 736,00	28 806,85	4 592,15	24 214,70	2 531 079,23	2 531 079,23	2 342 518,28	191 560,95			
Работники в отпусках (отпуск)	1,9	77 254,37	7 670,00	7 670,00			62 517,00	62 517,00	15 408,84	4 820,01	4 820,01	4 820,01	907 771,49	689 191,17	218 580,32			
Работники в отпусках (отпуск)	1,9	70 577,69	7 611,00	7 611,00			58 014,66	58 014,66	14 618,00	4 652,63	787,21	4 166,83	846 403,28	628 474,33	217 928,95			
Работники в отпусках (отпуск)	2	85 777,77	8 811,00	8 811,00			11 400,00	11 400,00	5 777,87	498,21	4 879,66	1 679 138,45	707 070,91	272 782,31	434 288,60			
Работники в отпусках (отпуск)	2	82 999,79	16 022,00	16 022,00			118 422,66	118 422,66	13 155,00	11 558,34	1 596,66	9 772,82	1 491 990,69	1 317 513,67	174 477,02			
Работники в отпусках (отпуск)	4	45 571,77	12 045,00	12 045,00	1 932,75	5 902,75	176 582,87	176 582,87	7 600,00	18 152,45	2 886,04	15 271,01	2 187 448,84	1 912 902,66	274 546,18			
Работники в отпусках (отпуск)	1	74 282,92	8 811,00	8 811,00			66 731,55	66 731,55	10 908,00	5 118,37	820,01	4 238,36	894 045,00	711 174,72	182 870,28			
Работники в отпусках (отпуск)	1	71 682,77	8 811,00	8 811,00			66 431,00	66 431,00	14 400,00	5 138,27	820,01	4 238,36	895 278,48	679 268,12	216 010,36			
Особый персонал, в том числе:	202,23	12 921,92	1 871 148,50	1 871 148,50	91 648,76	91 648,76	6 386 183,28	6 386 183,28	154 715,78	227 037,49	117 161,04	619 886,26	886 598 493,23	82 242 226,51	17 484 566,74			
Работники в отпусках	1	32 264,77	10 082,00	10 082,00			42 283,75	42 283,75	2 000,00	2 000,00	492,01	2 000,00	665 573,28	678 241,07	67 332,21			
Работники в отпусках	1	52 228,24	11 497,00	11 497,00	1 149,70	1 149,70	74 489,00	74 489,00	12 009,00	6 109,00	384,01	5 206,82	1 119 218,48	932 461,14	206 757,34			
Работники в отпусках	2	37 182,86	24 484,00	24 484,00	6 322,25	6 322,25	645 713,71	645 713,71	4 900,00	13 618,09	2 164,83	11 453,26	1 621 754,13	1 649 518,00	256 236,13			
Работники в отпусках (отпуск)	1	31 166,67	11 269,00	11 269,00	1 129,70	1 129,70	56 291,00	56 291,00	4 200,00	5 158,27	820,01	4 238,36	899 541,80	785 207,57	114 334,23			
Работники в отпусках (отпуск)	11	117 273,26	117 273,26	117 273,26	31 258,60	31 258,60	276 603,62	276 603,62	26 209,62	49 922,92	21 922,92	41 999,29	7 074 218,49	6 124 899,01	949 319,48			
Работники в отпусках (отпуск)	19	70 749,64	106 660,00	106 660,00	10 666,00	10 666,00	521 218,80	521 218,80	23 200,00	25 153,82	7 216,99	38 172,54	8 481 817,10	7 515 828,06	965 989,04			
Работники в отпусках (отпуск)	1	61 796,34	11 497,00	11 497,00	1 149,70	1 149,70	45 867,81	45 867,81	4 200,00	4 109,00	876,31	5 478,69	241 688,92	645 820,70	67 168,22			
Работники в отпусках (отпуск)	1	61 478,14	11 497,00	11 497,00	1 149,70	1 149,70	45 233,08	45 233,08	4 200,00	5 209,56	321,61	1 811,73	242 287,71	645 441,67	12 812,04			
Работники в отпусках (отпуск)	3	30 065,69	10 133,00	10 133,00			35 599,00	35 599,00	20 209,00	4 233,03	688,81	1 644,22	849 760,20	554 679,70	295 080,50			
Итого:	3	71 451,83	20 175,00	20 175,00			65 283,94	65 283,94	10 400,00	7 820,71	1 204,43	1 242 433,88	1 040 813,26	383 620,62				
Итого по категориям персонала	8,5	47 753,20	90 668,00	90 668,00	1 166,50	2 066,50	226 251,62	226 251,62	28 200,00	33 424,65	4 247,26	18 025,78	4 183 826,25	3 677 316,86	506 509,39			
Итого по категориям персонала	50,23	48 178,33	515 466,10	515 466,10	21 568,58	21 668,58	1 671 073,26	1 671 073,26	130 000,00	207 966,35	131 964,49	29 202 662,30	25 687 811,97	3 694 822,33				
Службы по охране труда	67	24 427,52	432 552,00	432 552,00	9 261,66	9 261,66	1 638 215,62	1 638 215,62	61 400,00	645 893,07	26 171,53	176 421,94	19 616 911,71	17 441 773,24	2 175 138,47			
Службы по охране труда	1	35 543,27	10 082,00	10 082,00			47 368,87	47 368,87	3 368,35	4 800,00	492,01							

1	2	3	4	5	6	7	8	9	10	11	12	13	14	15	16	17	18
Плюс/минус в целом	0,23	19 570,68	1 790,75	1 390,25					3 180,75	2 955,25	225,00	119,67	65,60	345,67	58 713,06	51 847,34	6 865,72
Средней величины	4	50 828,96	25 752,00	24 212,00		4 800,25	4 801,25		125 207,72	121 100,13	12 200,00	18 117,45	2 284,44	15 271,01	2 442 180,20	2 180 518,62	261 661,57
Плюс/минус	2	51 509,43	11 752,00	11 752,00					88 245,60	81 845,60	4 400,00	7 005,24	1 111,21	1 000,00	1 200 121,20	1 126 576,76	123 544,44
Плюс/минус по основной деятельности	1	55 211,64	5 876,00	5 876,00		1 000,00	1 000,00		42 820,00	17 628,00	2 200,00	3 507,69	557,61	1 932,00	482 520,27	345 718,28	136 801,99
Итого по основным видам деятельности	2-2	42 542,97	12 900,00	14 000,00		1 218,00	1 218,00		88 380,24	67 900,24	12 400,00	8 202,21	1 394,02	1 335,21	1 107 600,20	1 070 232,12	127 368,07
Всего	2	38 518,21	10 200,00	10 200,00					48 581,28	34 581,28	9 200,00	4 952,02	787,21	4 164,82	318 222,02	250 250,28	157 971,82
Клиентская 2 разряд	16	32 115,21	81 028,00	81 028,00					206 494,12	221 109,12	17 100,00	19 616,25	6 297,68	19 318,28	4 189 961,77	3 859 718,28	1 030 243,49
Клиентская	1	21 049,84	8 283,00	8 283,00					12 507,68	11 262,68	2 200,00	2 200,00	350,00	1 008,88	352 940,60	303 660,12	49 280,48
Минимум в годовой	1	62 511,60	5 835,00	5 835,00					52 128,00	48 328,00	2 200,00	2 207,00	227,61	1 950,00	334 100,27	637 120,28	81 000,99
Минимум по основной деятельности	1	56 111,60	5 836,00	5 836,00					46 728,00	37 628,00	9 100,00	2 207,69	227,61	2 200,00	672 148,27	528 718,28	143 430,00
Минимум по основной деятельности	1	49 300,01	5 836,00	5 836,00					40 218,00	37 128,00	2 200,00	2 207,00	227,61	2 200,00	672 148,27	528 718,28	143 430,00
Директор электронно-вычислительной и информационно-телекоммуникационной системы	1	22 166,99	5 341,00	5 341,00					15 210,07	13 489,97	1 800,00	2 476,02	200,00	2 042,41	277 363,43	230 661,44	46 701,99
Плюс/минус в годовой	1	31 173,45	5 321,00	5 321,00					25 562,21	21 662,21	1 800,00	2 200,00	200,00	1 908,88	994 691,41	928 331,69	66 359,72
Работник по основной деятельности и работнику админ. 2 разряда	8	89 232,06	42 728,97	42 728,97					173 771,27	158 471,27	85 300,00	18 157,45	2 886,44	15 271,01	2 810 800,64	2 419 038,46	391 762,17
Сотрудник, выполняющий	1	60 272,84	5 250,00	5 250,00					45 124,45	36 824,15	8 700,00	1 507,69	387,61	2 850,00	453 471,07	517 477,08	178 100,00
Сотрудник	2	46 552,18	11 752,00	11 752,00					94 327,44	76 117,49	88 200,00	7 015,24	1 115,23	5 900,16	1 357 357,24	1 048 055,26	289 301,98
Сотрудник по заказу	6	45 190,17	25 216,00	25 216,00		21 882,50	21 882,50		182 867,20	165 387,40	26 600,00	21 066,14	3 211,64	12 390,49	3 251 436,43	2 712 231,49	541 204,94
Сотрудник по заказу	1	16 100,89	5 876,00	5 876,00		1 200,00	1 200,00		42 108,88	38 508,48	2 200,00	3 207,69	227,61	1 950,00	679 112,07	501 156,08	177 955,99
Средний персонал	1	10 428,43	3 132,00	3 132,00					21 484,85	19 384,85	1 400,00	1 005,00	482,61	2 600,00	361 718,44	302 782,27	68 936,17
Уборщик служебных помещений 1 разряда	13	33 216,52	67 116,00	67 116,00					315 414,93	348 699,93	26 750,00	29 505,86	4 626,48	24 805,00	5 121 899,66	4 568 112,88	453 786,78
Уборщик территорий 1 разряда	7	25 183,20	35 111,00	35 111,00					123 688,63	109 598,63	66 100,00	15 817,27	2 525,62	13 362,14	1 719 868,00	1 719 868,00	0,00
Помощник	7	16 328,31	41 122,00	41 122,00		1 188,00	1 188,00		252 715,49	215 115,28	57 400,00	24 513,83	1 980,25	23 650,58	1 880 542,68	1 186 731,27	693 811,41
Электромонтер по ремонту и обслуживанию электрооборудования 2 разряда	2	25 542,50	10 506,00	10 506,00					36 941,61	24 911,61	4 700,00	4 329,26	721,61	1 817,27	613 048,41	548 850,87	64 197,54
Электромонтер по ремонту и обслуживанию электрооборудования 1 разряда	1	24 774,60	5 341,00	5 341,00					27 161,92	25 061,92	2 300,00	2 169,68	360,00	1 908,88	417 245,21	269 181,60	148 063,61
Уборщик	0,5	23 891,09	2 928,00	2 928,00					31 854,20	29 354,20	1 300,00	1 751,81	226,80	1 175,41	218 258,24	287 659,04	110 599,20
Итого по основным видам деятельности	1	56 111,60	5 876,00	5 876,00					46 728,00	37 628,00	9 100,00	2 207,69	227,61	2 200,00	672 148,27	528 718,28	143 430,00
Итого:	22,50	42 506,28	1 778 506,25	1 778 506,25		1 170 698,16	1 171 699,16		10 078 288,88	9 464 218,28	1 652 200,20	1 088 052,12	182 912,13	1 000 829,09	128 167 818,28	102 440 221,67	24 707 160,23



Детализированный расчет (обоснование) натуральной нормы за счет фонда оплаты труда, не относящейся к выплатам поощрительного, стимулирующего характера

Категория персонала / должность	Код классификации расходов бюджета	КОСГУ	Средний размер выплаты на 1 работника, руб.			Количество работников, получающих выплату, чел.	Количество выплат в год, сл.	на 2023 год, руб.			на 2024 год, руб.			на 2025 год, руб.			
			Всего	из бюджета	из иных источников			ВСЕГО	из бюджета	из иных источников	ВСЕГО	из бюджета	из иных источников				
														9	10	11	12
Административно-управленческий персонал	111	211															
Заведующий филиалом	111	211	3 000,00		3 000,00	1	1	3 000,00									
Всего:	х	х	х	х	х	х	х	3 000,00			3 000,00			3 000,00			3 000,00
Основной персонал	111	211						3 000,00			3 000,00			3 000,00			3 000,00
Заведующий отделом	111	211	3 000,00		3 000,00	7	1	21 000,00			21 000,00			21 000,00			21 000,00
Старший научный сотрудник	111	211	3 000,00		3 000,00	5	1	15 000,00			15 000,00			15 000,00			15 000,00
Научный сотрудник	111	211	3 000,00		3 000,00	10	1	30 000,00			30 000,00			30 000,00			30 000,00
Младший научный сотрудник	111	211	3 000,00		3 000,00	2	1	6 000,00			6 000,00			6 000,00			6 000,00
Художник-реставратор	111	211	3 000,00		3 000,00	1	1	3 000,00			3 000,00			3 000,00			3 000,00
Специалист по экологической и выставочной деятельности	111	211	3 000,00		3 000,00	1	1	3 000,00			3 000,00			3 000,00			3 000,00
Сметчик-музейный	111	211	3 000,00		3 000,00	16	1	48 000,00			48 000,00			48 000,00			48 000,00
Всего:	х	х	х	х	х	х	х	126 000,00			126 000,00			126 000,00			126 000,00
Прочие работники	111	211															
Рабочий по комплексному обслуживанию и ремонту зданий 3 разряда	111	211	3 000,00		3 000,00	2	1	6 000,00			6 000,00			6 000,00			6 000,00
Уборщик служебных помещений 1 разряда	111	211	3 000,00		3 000,00	4	1	12 000,00			12 000,00			12 000,00			12 000,00
Электромонтер по ремонту и обслуживанию электрооборудования 3 разряда	111	211	3 000,00		3 000,00	1	1	3 000,00			3 000,00			3 000,00			3 000,00
Бухгалтер	111	211	3 000,00		3 000,00	2	1	6 000,00			6 000,00			6 000,00			6 000,00
Главный экономист	111	211	3 000,00		3 000,00	1	1	3 000,00			3 000,00			3 000,00			3 000,00
Юристы	111	211	3 000,00		3 000,00	1	1	3 000,00			3 000,00			3 000,00			3 000,00
Ведущий специалист	111	211	3 000,00		3 000,00	1	1	3 000,00			3 000,00			3 000,00			3 000,00
Уборщик территорий 1 разряда	111	211	3 000,00		3 000,00	2	1	6 000,00			6 000,00			6 000,00			6 000,00
Кассир билетный 2 разряда	111	211	3 000,00		3 000,00	3	1	9 000,00			9 000,00			9 000,00			9 000,00
Подсобный рабочий 3 разряда	111	211	3 000,00		3 000,00	1	1	3 000,00			3 000,00			3 000,00			3 000,00
Всего:	х	х	х	х	х	х	х	64 000,00			64 000,00			64 000,00			64 000,00
Итого:	х	х	х	х	х	х	х	183 000,00			183 000,00			183 000,00			183 000,00

Детализированный расчет (обобщение) пособия за первые три дня временной нетрудоспособности за счет средств работодателя в случае заболевания работника или получения им травмы

Категория персонала / должности	Код классификации расходов бюджета	КОСГУ	Средний размер выплаты на 1 работника, руб.			Количество работников, получающих выплату, чел.	Количество выплат в год, ед.	на 2023 год, руб.			на 2024 год, руб.			на 2025 год, руб.			
			Всего	из бюджета	из иных источников			ВСЕГО	из бюджета	из иных источников	ВСЕГО	из бюджета	из иных источников	ВСЕГО	из бюджета	из иных источников	
																	4
Административно-управленческий персонал	111	266															
Генеральный директор	111	266	6 971,19	6 971,19		1	1	6 971,19	6 971,19			6 971,19	6 971,19			6 971,19	6 971,19
Заместитель генерального директора	111	266	8 084,31	8 084,31		1	1	8 084,31	8 084,31			8 084,31	8 084,31			8 084,31	8 084,31
Заместитель главного бухгалтера	111	266	5 920,02	5 920,02		1	1	5 920,02	5 920,02			5 920,02	5 920,02			5 920,02	5 920,02
Начальник контрактной службы	111	266	12 882,96	12 882,96		1	1	12 882,96	12 882,96			12 882,96	12 882,96			12 882,96	12 882,96
Начальник отдела	111	266	9 946,47	9 946,47		5	1	49 732,35	49 732,35			49 732,35	49 732,35			49 732,35	49 732,35
Всего:	x	x	x	x	x	x	x	83 590,83	83 590,83			83 590,83	83 590,83			83 590,83	83 590,83
Основной персонал	111	266															
Заведующий отделом	111	266	7 217,58	7 217,58		7	1	50 523,09	50 523,09			50 523,09	50 523,09			50 523,09	50 523,09
Младший научный сотрудник	111	266	3 625,75	3 625,75		6	1	21 754,47	21 754,47			21 754,47	21 754,47			21 754,47	21 754,47
Научный сотрудник	111	266	4 374,89	4 374,89		23	1	100 622,51	100 622,51			100 622,51	100 622,51			100 622,51	100 622,51
Секретарь музейный	111	266	3 116,26	3 116,26		21	1	65 441,52	65 441,52			65 441,52	65 441,52			65 441,52	65 441,52
Специалист по экспозиционной и выставочной деятельности	111	266	4 513,11	4 513,11		2	1	9 026,22	9 026,22			9 026,22	9 026,22			9 026,22	9 026,22
Старший научный сотрудник	111	266	5 641,80	5 641,80		11	1	62 059,83	62 059,83			62 059,83	62 059,83			62 059,83	62 059,83
Учебный секретарь	111	266	1 624,20	1 624,20		1	1	1 624,20	1 624,20			1 624,20	1 624,20			1 624,20	1 624,20
Художник-реставратор	111	266	4 526,78	4 526,78		4	1	18 107,10	18 107,10			18 107,10	18 107,10			18 107,10	18 107,10
Заведующий отделом (научный)	111	266	16 792,21	16 792,21		10	1	167 922,08	167 922,08			167 922,08	167 922,08			167 922,08	167 922,08
Заведующий отделом (научный в факате)	111	266	14 545,45	14 545,45		11	1					140 600,00	140 600,00			140 600,00	140 600,00
Всего:	x	x	x	x	x	x	x	497 081,02	497 081,02			657 081,02	657 081,02			657 081,02	657 081,02
Прочие работники	111	266															
Администратор	111	266	2 428,38	2 428,38		2	1	4 856,76	4 856,76			4 856,76	4 856,76			4 856,76	4 856,76
Бухгалтер	111	266	6 623,66	6 623,66		5	1	33 118,32	33 118,32			33 118,32	33 118,32			33 118,32	33 118,32
Водитель спецавтомобилей	111	266	11 574,48	11 574,48		1	1	11 574,48	11 574,48			11 574,48	11 574,48			11 574,48	11 574,48
Водитель автомобиля 4 разряда	111	266	3 050,79	3 050,79		2	1	6 101,58	6 101,58			6 101,58	6 101,58			6 101,58	6 101,58
Гардеробщик 1 разряда	111	266	1 212,59	1 212,59		1	1	1 212,59	1 212,59			1 212,59	1 212,59			1 212,59	1 212,59
Инженер	111	266	5 204,24	5 204,24		2	1	10 408,47	10 408,47			10 408,47	10 408,47			10 408,47	10 408,47
Инженер по пожарной безопасности	111	266	1 601,94	1 601,94		1	1	1 601,94	1 601,94			1 601,94	1 601,94			1 601,94	1 601,94
Кассир	111	266	1 624,20	1 624,20		1	1	1 624,20	1 624,20			1 624,20	1 624,20			1 624,20	1 624,20
Кассир билетный 2 разряда	111	266	2 181,83	2 181,83		4	1	8 727,33	8 727,33			8 727,33	8 727,33			8 727,33	8 727,33
Менеджер по информационным сетям	111	266	1 601,94	1 601,94		1	1	1 601,94	1 601,94			1 601,94	1 601,94			1 601,94	1 601,94
Работник по комплексовому обслуживанию и ремонту зданий 3 разряда	111	266	2 481,11	2 481,11		2	1	4 962,21	4 962,21			4 962,21	4 962,21			4 962,21	4 962,21
Специалист	111	266	3 805,80	3 805,80		2	1	7 611,60	7 611,60			7 611,60	7 611,60			7 611,60	7 611,60
Специалист по кадрам	111	266	5 113,56	5 113,56		4	1	20 454,24	20 454,24			20 454,24	20 454,24			20 454,24	20 454,24

1	2	3	4	5	6	7	8	9	10	11	12	13	14	15	16	17
Уборщик служебных помещений I разряда	111	266	1 562,12	1 562,12												
Уборщик территорий I разряда	111	266	1 825,65	1 825,65		5	1	7 810,59	7 810,59		7 810,59	7 810,59		7 810,59	7 810,59	
Экономист	111	266	4 053,06	4 053,06		2	1	3 651,30	3 651,30		3 651,30	3 651,30		3 651,30	3 651,30	
Электромонтер по ремонту и обслуживанию электрооборудования 3 разряда	111	266	5 904,48	5 904,48		1	1	8 106,12	8 106,12		8 106,12	8 106,12		8 106,12	8 106,12	
Всего:	x	x	x	x	x	x	x	x	x		x	x		x	x	
Итого:	x	x	x	x	x	x	x	139 328,15	139 328,15		139 328,15	139 328,15		139 328,15	139 328,15	
								720 000,00	720 000,00		880 000,00	880 000,00		880 000,00	880 000,00	

Генеральный директор



Е.Н. Сутурова  
Генеральный директор

Главный бухгалтер



С.А. Хаврюкова  
Главный бухгалтер

Ответственный исполнитель

Начальник ПЭО  
Соловьев



Д.В. Лопыгин  
Генеральный директор

267-16-22  
Телефон



2.2. Расчет расходов на иные выплаты персоналу учреждений, за исключением фонда оплаты труда

Направление расходов	Код классификации расходов	КОСГУ	на 2023 год (на текущий год)				на 2024 год (на первый год планового периода)				на 2025 год (на второй год планового периода)			
			Всего	из бюджета	целевая субсидия	иные источники	Всего	из бюджета	целевая субсидия	иные источники	Всего	из бюджета	целевая субсидия	иные источники
1	2	3	4	5	6	7	8	9	10	11	12	13	14	15
Компенсация работникам расходов на проезд к месту командировки и обратно	112	226	175 829,52	69 777,30		106 052,22	109 536,50	95 536,50		14 000,00	114 536,50	100 536,50		14 000,00
Компенсация работникам расходов по найму жилого помещения в период командирования	112	226	165 118,00	44 118,00		122 000,00	79 500,00	61 500,00		18 000,00	85 500,00	67 500,00		18 000,00
Возмещение дополнительных расходов, связанных с проживанием вне места постоянного жительства в служебных командировках (суточные)	112	212	29 500,00	6 400,00		23 100,00	11 400,00	6 800,00		4 600,00	11 900,00	6 900,00		5 000,00
Выплаты работодателя на оплату жилья и коммунальных услуг работникам, которые проживают и работают в сельских населенных пунктах, рабочих поселках (поселках городского типа)	112	214	57 500,00		57 500,00		59 800,00		59 800,00		62 200,00		62 200,00	
Выходные (единовременные) пособия работникам учреждений при их увольнении, не связанном с ликвидацией либо реорганизацией (изменением структуры) учреждения, а также при увольнении по иным организационно-штатным мероприятиям, не приводящим к сокращению численности или штата	112	266												
Возмещение работникам расходов на проведение медицинского осмотра	112	226												
<b>Итого:</b>	<b>x</b>	<b>x</b>	<b>428 947,52</b>	<b>120 295,30</b>	<b>57 500,00</b>	<b>251 152,22</b>	<b>260 236,50</b>	<b>163 836,50</b>	<b>59 800,00</b>	<b>36 600,00</b>	<b>274 136,50</b>	<b>174 936,50</b>	<b>62 200,00</b>	<b>37 000,00</b>

Детализированный расчет (обоснование) расходов на содержание работников расходов по найму и месту концентрации и обратно

Наименование категории персонала / должности	Код классификации расходов бюджета	КОСГУ	Средний размер стоимости проезд в месту концентрации и обратно, руб.			Наименование пунктов назначения служебных командировок (по плану работы)	Количество работников, направляемых в командировку, чел.	Вид транспорта (проезда)	Количество служебных командировок в год (по плану работы), ед.	на 2023 год, руб.			на 2024 год, руб.			на 2025 год, руб.		
			Всего	из бюджета	из иных источников					ВСЕГО	из бюджета	из иных источников	ВСЕГО	из бюджета	из иных источников			
1	2	3	4	5	6	7	8	9	10	11	12	13	14	15	16	17	18	19
Административно-управленческий персонал	112	226																
Генеральный директор	112	226	35 409,34	1 200,00	34 209,34	г. Москва	1	самолет, автомобиль	1	35 409,34	1 200,00	34 209,34						
Генеральный директор	112	226	14 000,00		14 000,00	г. Москва	1	самолет, автомобиль	1				14 000,00		14 000,00	14 000,00		14 000,00
Заместитель генерального директора	112	226	3 036,39	3 036,39		г. Астана	3	автомобиль	1				24 139,17	24 139,17		24 139,17	24 139,17	
Заместитель директора	112	226	900,00	900,00		г. Тюменская	7	автомобиль	1				6 200,00	6 200,00		6 200,00	6 200,00	
Всего:	х	х	х	х	х	х	х	х	х	35 409,34	1 200,00	34 209,34	44 439,17	48 439,17	14 000,00	44 439,17	30 439,17	14 000,00
Основной персонал	112	226																
Заместитель отдела (научный)	112	226	32 036,50	30 036,50	12 000,00	г. Санкт-Петербург	1	самолет, автомобиль	1	32 036,50	30 036,50	12 000,00						
Заместитель отдела (научный)	112	226	10 024,33	10 024,33		г. Санкт-Петербург	4	самолет, автомобиль, автомобиль	1				40 097,33	40 097,33		40 097,33	40 097,33	
Главный хранитель фондов	112	226	24 000,00	12 000,00	12 000,00	г. Москва	1	самолет, автомобиль	1	24 000,00	12 000,00	12 000,00						
Главный хранитель фондов	112	226	25 000,00	25 000,00		г. Москва	1	самолет, автомобиль	1				25 000,00	25 000,00				
Главный хранитель фондов	112	226	30 000,00	30 000,00		г. Москва	1	самолет, автомобиль	1						30 000,00	30 000,00		
Заместитель отдела фондов	112	226	29 462,24	21 540,80	17 921,44	г. Санкт-Петербург	1	самолет	1	29 462,24	21 540,80	17 921,44						
Научный сотрудник	112	226	23 921,44	6 000,00	17 921,44	г. Владикавказ	1	автомобиль	1	23 921,44	6 000,00	17 921,44						
Младший научный сотрудник	112	226	10 000,00	4 000,00	6 000,00	г. Смоленск	1	автомобиль	1	10 000,00	4 000,00	6 000,00						
Старший научный сотрудник	112	226	11 000,00	5 000,00	6 000,00	г. Москва	1	автомобиль	1	11 000,00	5 000,00	6 000,00						
Всего:	х	х	х	х	х	х	х	х	х	140 420,18	61 577,30	78 342,88	65 097,33	65 097,33	14 000,00	110 997,33	70 097,33	
Итого:	х	х	х	х	х	х	х	х	х	175 829,52	63 777,30	106 052,22	109 536,50	95 536,50	14 000,00	114 636,50	100 536,50	14 000,00

Детализированный расчет (обоснование) расходов на содержание работников расходов по найму жилого помещения в период командировки


Наименование категории персонала / должности	Код классификации расходов бюджета	КОСГУ	Средний размер стоимости 1 дня найма жилого помещения в период командировки, руб.			Наименование пунктов назначения служебных командировок (по плану работы)	Количество работников, направляемых в командировку, чел.	Количество дней пребывания в командировке	Количество служебных командировок в год (по плану работы), ед.	на 2023 год, руб.			на 2024 год, руб.			на 2025 год, руб.		
			Всего	из бюджета	из иных источников					ВСЕГО	из бюджета	из иных источников	ВСЕГО	из бюджета	из иных источников			
1	2	3	4	5	6	7	8	9	10	11	12	13	14	15	16	17	18	19
Административно-управленческий персонал	112	226																
Генеральный директор	112	226	2 500,00	2 500,00		г. Москва	1	6	1				15 000,00	15 000,00		15 000,00	15 000,00	
Генеральный директор	112	226	4 000,00		6 500,00	г. Москва	1	6	1	39 000,00		30 000,00						
Заместитель генерального директора	112	226	4 000,00	4 000,00		г. Астана	1	1	1	4 000,00	4 000,00							
Заместитель генерального директора	112	226	2 500,00	2 500,00		г. Астана	1	9	1				23 500,00	23 500,00				
Заместитель генерального директора	112	226	2 437,50	2 437,50		г. Астана	1	8	1							27 500,00	27 500,00	
Заместитель фондов	112	226	900,00		900,00	г. Владикавказ	4	5	1				18 000,00		18 000,00	18 000,00		18 000,00
Заместитель фондов	112	226	1 050,00	710,00	340,00	г. Владикавказ	4	5	1	21 000,00	15 000,00	6 000,00			18 000,00	18 000,00		18 000,00
Всего:	х	х	х	х	х	х	х	х	х	64 900,00	19 000,00	45 000,00	65 500,00	37 500,00	18 000,00	60 500,00	42 000,00	18 000,00
Основной персонал	112	226																
Младший научный сотрудник	112	226	2 450,00	1 450,00	2 000,00	г. Владикавказ	2	2	1	13 000,00	5 500,00	8 000,00						
Младший научный сотрудник	112	226	2 818,00	2 818,00		г. Смоленск	1	1	1	2 818,00	2 818,00							
Младший сотрудник	112	226	4 000,00		4 000,00	г. Санкт-Петербург	3	4	1	48 000,00		48 000,00						
Младший сотрудник	112	226	4 000,00	4 000,00		г. Санкт-Петербург	1	1	1				4 000,00	4 000,00				
Младший сотрудник	112	226	2 200,00	2 200,00		г. Владикавказ	1	1	1	2 200,00	2 200,00							

1	2	3	4	5	6	7	8	9	10	11	12	13	14	15	16	17	18	19	
Старший научный сотрудник	112	226	1 000,00		1 000,00	г. Иванов	1	2	1	6 000,00		6 000,00							
Главный специалист филиала	112	226	12 000,00	5 000,00	7 000,00	г. Москва	1	1	2	27 000,00	10 000,00	15 000,00							
Главный специалист филиала	112	226	10 000,00	10 000,00		г. Москва	1	1	2				10 000,00	20 000,00					
Главный специалист филиала	112	226	12 000,00	17 000,00		г. Москва	1	1	2								25 000,00	35 000,00	
Итого:	x	x	x	x	x	x	x	x	x	4 000,00	4 000,00						25 000,00	35 000,00	
Итого:	x	x	x	x	x	x	x	x	x	182 118,00	25 118,00	77 080,00	24 000,00	24 000,00			25 000,00	35 000,00	
Итого:	x	x	x	x	x	x	x	x	x	166 118,00	44 118,00	122 000,00	79 000,00	61 500,00	18 000,00		81 000,00	67 500,00	18 000,00

Детализированный (по видам) учет (обобщение) дополнительных расходов, связанных с предоставлением бес места постоянного жительства в служебных конторах (квартирах)

1	2	3	4			7	8	9	10	на 2023 год, руб.			на 2024 год, руб.			на 2025 год, руб.			
			ВСЕГО	из бюджета	из иных источников					ВСЕГО	из бюджета	из иных источников	ВСЕГО	из бюджета	из иных источников				
Административно-управленческий персонал	112	212																	
Генеральный директор	112	212	100,00	100,00		г. Санкт-Петербург	1	5	1	500,00	100,00								
Генеральный директор	112	212	2 700,00		2 700,00	г. Москва	1	4	1	16 900,00		10 000,00							
Генеральный директор	112	212	100,00	100,00		г. Москва	1	15	1	1 500,00	1 500,00		1 500,00	1 500,00		1 500,00	1 500,00		
Заместитель генерального директора	112	212	100,00	100,00		г. Астана	3	9	1				2 700,00	2 700,00		2 700,00	2 700,00		
Заместитель филиала	112	212	100,00	100,00		г. Астана	2	9	1				1 800,00	1 800,00		1 800,00	1 800,00		
Заместитель филиала	112	212	100,00		100,00	г. Санкт-Петербург	4	7	1	2 800,00		2 800,00							
Заместитель филиала	112	212	100,00	100,00		г. Тюмень	1	4	2				800,00	800,00					
Итого:	x	x	x	x	x	x	x	x	x	15 600,00	2 600,00	12 000,00	6 800,00	6 800,00		6 800,00	6 800,00		
Основной персонал	112	212																	
Младший научный сотрудник	112	212	100,00	100,00	100,00	г. Тюмень	4	5	1	4 000,00	2 000,00	2 000,00							
Главный специалист филиала	112	212	100,00	100,00		г. Москва	1	11	2	2 200,00	2 200,00								
Старший научный сотрудник	112	212	100,00	100,00		г. Астана	1	2	1	200,00	200,00								
Младший научный сотрудник	112	212	100,00		100,00	г. Воронеж	1	6	1				600,00		600,00	600,00		600,00	
Старший научный сотрудник	112	212	100,00		100,00	г. Санкт-Петербург	1	2	2						500,00		500,00		
Младший научный сотрудник	112	212	100,00		100,00	г. Саратов	2	3	3	3 000,00		3 000,00							
Младший научный сотрудник	112	212	100,00		100,00	г. Иванов	3	5	1	1 500,00		1 500,00							
Младший научный сотрудник	112	212	100,00		100,00	г. Тюмень	1	3	6	3 000,00		3 000,00							
Итого:	x	x	x	x	x	x	x	x	x	12 900,00	4 400,00	9 500,00	4 600,00	4 600,00		4 600,00	5 000,00	5 000,00	
Итого:	x	x	x	x	x	x	x	x	x	28 500,00	6 400,00	21 100,00	11 400,00	6 800,00	4 600,00	11 900,00	6 800,00	5 000,00	

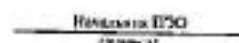
Генеральный директор


 Е.Н. Ступина  
Генеральный директор

Главный бухгалтер

 С.А. Харозова  
Главный бухгалтер

Ответственный исполнитель

 Н.И. Пузов  
Исполнитель

 Д.В. Летыгин  
Исполнитель


 Д.В. Летыгин  
Исполнитель

267-16-73  
Телефон


Детализированный расчет (обоснование) выплат работодателя на оплату жилья и коммунальных услуг работникам, которые проживают и работают в сельских населенных пунктах, рабочих поселках (поселках)

Вид выплаты	Код классификации расходов бюджета	КОСГУ	Средний размер выплаты на 1 работника, руб.			Количество работников, получающих выплату, чел.	Количество выплат в год, ед.	на 2023 год, руб.			на 2024 год, руб.			на 2025 год, руб.			
			ВСЕГО	целевая субсидия	из иных источников			ВСЕГО	целевая субсидия	из иных источников	ВСЕГО	целевая субсидия	из иных источников				
														9	10	11	12
Компенсационные выплаты, связанные с возмещением расходов по оплате жилого помещения, отопления и освещения отдельным категориям работников государственных учреждений культуры, искусства и кинематографии Краснодарского края, работающим и проживающим в сельских населенных пунктах, поселках городского типа	112	214	532,41	532,41		9	12	57 500,00	57 500,00								
Компенсационные выплаты, связанные с возмещением расходов по оплате жилого помещения, отопления и освещения отдельным категориям работников государственных учреждений культуры, искусства и кинематографии Краснодарского края, работающим и проживающим в сельских населенных пунктах, поселках городского типа	112	214	553,70	553,70		9	12				59 800,00	59 800,00					
Компенсационные выплаты, связанные с возмещением расходов по оплате жилого помещения, отопления и освещения отдельным категориям работников государственных учреждений культуры, искусства и кинематографии Краснодарского края, работающим и проживающим в сельских населенных пунктах, поселках городского типа	112	214	575,93	575,93		9	12							62 200,00	62 200,00		
<b>Итого:</b>								57 500,00	57 500,00		59 800,00	59 800,00		62 200,00	62 200,00		

Генеральный директор

  
 Е.Н. Свиридова  
 (подпись)  
 (инициалы)

Главный бухгалтер

  
 С.А. Хоровская  
 (подпись)  
 (инициалы)

Ответственный исполнитель

 Начальник ИЗО  
 (подпись)  
 (инициалы)

 Д.В. Литяев  
 (подпись)  
 (инициалы)

267-16-22  
 (телефон)

2.3. Расчет (обеспечение) расходов на уплату страховых взносов

Наименование показателя	Код классификации расходов бюджета	КОСГУ	на 2023 год			на 2024 год			на 2025 год		
			ВСЕГО	из бюджета	из иных источников	ВСЕГО	из бюджета	из иных источников	ВСЕГО	из бюджета	из иных источников
1	2	3	4	5	6	7	8	9	10	11	12
Расходы на уплату страховых взносов, всего, в том числе:	119	213	54 603 191,12	45 509 574,43	9 093 616,69	52 954 378,10	45 433 093,39	7 521 284,71	52 949 910,73	45 433 098,03	7 516 812,70
страховые взносы на обязательное пенсионное страхование	119	213	39 777 159,09	33 152 670,11	6 624 488,98	38 576 037,03	33 096 955,45	5 479 081,58	38 572 782,65	33 096 958,83	5 475 823,82
страховые взносы на обязательное социальное страхование на случай временной нетрудоспособности и в связи с материнством	119	213	5 243 552,79	4 370 124,70	873 228,09	5 085 023,06	4 362 780,49	722 242,57	5 084 594,08	4 362 780,94	721 813,14
страховые взносы на обязательное медицинское страхование	119	213	9 221 068,70	7 685 391,71	1 535 676,99	8 942 626,77	7 672 476,04	1 270 150,73	8 941 872,34	7 672 476,82	1 269 395,52
страховые взносы на обязательное социальное страхование от несчастных случаев на производстве и профессиональных заболеваний	119	213	361 610,54	301 387,91	60 222,63	350 691,24	300 881,41	49 809,83	350 661,66	300 881,44	49 780,22







2.4. Расчет расходов по социальным выплатам гражданам, кроме публичных нормативных социальных выплат

Наименование показателя	Код классификации расходов бюджета	КОСГУ	на 2023 год			на 2024 год			на 2025 год		
			Всего	из бюджета	из иных источников	Всего	из бюджета	из иных источников	Всего	из бюджета	из иных источников
1	2	3	4	5	6	7	8	9	10	11	12
Пособия, компенсации и иные социальные выплаты гражданам, кроме публичных нормативных обязательств:	321										
пенсии, пособия, выплачиваемые работодателями, нанимателями бывшим работникам в денежной форме	321	264	13 867,06	3 867,06	10 000,00						
<b>Всего:</b>	<b>x</b>	<b>x</b>	<b>13 867,06</b>	<b>3 867,06</b>	<b>10 000,00</b>						
<b>Итого:</b>	<b>x</b>	<b>x</b>	<b>13 867,06</b>	<b>3 867,06</b>	<b>10 000,00</b>						

Детализированный расчет (обязательно) расходов на выплаты пособия, компенсации и иных социальных выплат гражданам, кроме публичных нормативных обязательств

Вид пособия, компенсации	Код классификации расходов бюджета	КОСГУ	Средний размер выплаты, руб.			Количество получателей выплат, чел.	Количество выплат в год, сл.	на 2023 год, руб.			на 2024 год, руб.			на 2025 год, руб.		
			Всего	из бюджета	из иных источников			ВСЕГО	из бюджета	из иных источников	ВСЕГО	из бюджета	из иных источников	ВСЕГО	из бюджета	из иных источников
1	2	3	4	5	6	7	8	9	10	11	12	13	14	15	16	17
Выплата материальной помощи родственникам в связи со смертью работника	321	264	10 000,00		10 000,00	1	1	10 000,00		10 000,00						
Оплата больничных листов за первые три дня нетрудоспособности близким работникам	321	264	1 933,53	1 933,53		2	1	3 867,06	3 867,06							
Итого:	x	x	x	x	x	x	x	13 867,06	3 867,06	10 000,00						

Генеральный директор

Е.Н. Сутягина  
(подпись)

Главный бухгалтер

С.А. Хоровская  
(подпись)

Ответственный исполнитель

Начальник ПЗО  
(подпись)

Д.В. Лопынин  
(подпись)

267-16-22  
(номер)

2.6. Расчет уплаты налогов, сборов и иных платежей

Направление расхода	Код классификации расходов бюджета	КОСГУ	на 2023 год			на 2024 год			на 2025 год		
			ВСЕГО	из бюджета	иные источники	ВСЕГО	из бюджета	иные источники	ВСЕГО	из бюджета	иные источники
1	2	3	4	5	6	7	8	9	10	11	12
Расходы на уплату налога на имущество организаций	851	291	2 427 582,00	2 416 008,29	11 573,71	2 663 851,00	2 520 579,30	143 271,70	2 431 934,00	2 421 932,59	10 001,41
Расходы на уплату налога на землю организаций	851	291	1 629 140,00	1 621 160,71	8 039,29	1 675 353,94	1 563 436,63	111 917,31	1 671 051,00	1 663 250,65	7 800,55
Расходы на уплату транспортного налога	852	291	21 797,69	13 111,00	8 686,69	25 492,60	15 994,07	9 498,53	25 450,13	16 766,06	8 683,19
<b>Итого:</b>	<b>г</b>	<b>к</b>	<b>4 078 519,69</b>	<b>4 050 220,00</b>	<b>28 299,69</b>	<b>4 364 497,54</b>	<b>4 100 010,00</b>	<b>264 487,54</b>	<b>4 128 435,13</b>	<b>4 101 950,30</b>	<b>26 485,15</b>

Справочно:

Объем финансового обеспечения выполнения государственного задания, руб.	на 2023 год			на 2024 год				на 2025 год			
	Поступления доходов от платной деятельности сверх установленного государственного задания, и иной приносящей доход деятельности учреждений в отчетном году, руб.	Всего объем средств, руб.	Коэффициент платной деятельности	Объем финансового обеспечения выполнения государственного задания, руб.	Поступления доходов от платной деятельности сверх установленного государственного задания, и иной приносящей доход деятельности учреждений в отчетном году, руб.	Всего объем средств, руб.	Коэффициент платной деятельности	Объем финансового обеспечения выполнения государственного задания, руб.	Поступления доходов от платной деятельности сверх установленного государственного задания, и иной приносящей доход деятельности учреждений в отчетном году, руб.	Всего объем средств, руб.	Коэффициент платной деятельности
1	2	3	4=гр.1/3	5	6	7	8=гр.5/7	9	10	11	12=гр.9/11
233 436 000,00	1 157 610,00	234 594 430,00	0,9950551138	234 791 900,00	16 821 493,41	251 613 393,41	0,9331454763	235 131 120,00	1 102 750,00	236 233 870,00	0,9953319564

\*При расчете коэффициента платной деятельности не учитываются поступления в виде субсидий в соответствии с абзацем вторым пункта 1 статьи 78.1 Бюджетного кодекса Российской Федерации, предоставляемых из бюджета Краснодарского края, грантов, пожертвований, прочих безвозмездных поступлений от физических и юридических лиц, а также средства, поступающие в порядке возмещения расходов, понесенных в связи с эксплуатацией государственного имущества, переданного в аренду (безвозмездное пользование).

Детализация (расчет) расчетов на сумму налога на имущество организаций в части уплаты налога на недвижимость за 2023 год (текущий год)

Наименование объекта недвижимости, кадастровый номер, адрес расположения	Код ОКТМО, по которому подается уведомление об уплате суммы налога	Среднегодовая стоимость имущества за налоговый период, руб.	Стоимость замотивированного имущества		Налоговая база, руб.	Код налоговой льготы (установленной в виде понижения налоговой ставки)	Налоговая ставка, %	Сумма налога за налоговый период, руб.	Налоговая льгота в виде уменьшения суммы налога, подпадающей под оплату в бюджет, руб.	Коэффициент платности земельной собственности	Сумма налога, руб.		
			код налоговой льготы	среднегодовая стоимость налогооблагаемого имущества за налоговый период, руб.							Всего	за счет бюджета	за счет иных источников
1	2	3	4	5	6	7	8	9	10	11	12	13	14
Мемориальный музей-квартира народного артиста СССР Г.Ф. Волонтерского по адресу: г. Краснодар, ул. Красная, 204, кв. 60	03701000	62 310,57			62 310,57		2,2	1 370,83		0,9950653138	1 370,83	1 364,07	6,76
Пенсионное жилище (жилая комната) в здании Кухонь, подвальные помещения №2 по адресу: г. Краснодар, ул. Красная, 27	03701000	9 198 714,43			9 198 714,43		2,2	202 371,72		0,9950653138	202 371,72	200 373,08	998,64
Пенсионное жилище (квартира) по адресу: г. Краснодар, ул. Пастухов, 29/1	03701000	24 871,12			24 871,12		2,2	763,16		0,9950653138	763,16	763,37	3,20
Пенсионное жилище № 1-5, 1/1, 8-19, 9/1, 10/1, 11/1-1 1/3, 13, 1-6, 9-13, 15, 19, 17/1, 21, 34, 35, 1-11, 2/1 (Дом музея Х.П. и К.П. Визарусовых (1900-1901)) по адресу: г. Краснодар, ул. Гимназическая, 67	03701000	3 897 516,84			3 897 516,84		2,2	85 745,37		0,9950653138	85 745,37	85 322,34	423,03
Здание литературного музея по адресу: г. Краснодар, ул. Пастухов, 29/1	03701000	114 565,71			114 565,71		2,2	2 520,45		0,9950653138	2 520,45	2 508,01	12,44
Пенсионное жилище (Музей Виктор А. под/А, А2, под/А2 Паштетин Грент-Огель и Губиной, Прескоройса) по адресу: г. Краснодар, ул. Гимназическая, 69/ул. Красноваршавская, 22	03701000	77 980 487,88			77 980 487,88		2,2	1 715 570,73		0,9950653138	1 715 570,73	1 707 104,93	8 465,80
Летний домик (летер К) по адресу: г. Анапа, Паштетинский пр., 39	03703000	7 234,01			7 234,01		2,2	161,35		0,9950653138	161,35	160,55	0,80
Летний домик (летер Д) по адресу: г. Анапа, Паштетинский пр., 39	03703000	7 101,91			7 101,91		2,2	156,24		0,9950653138	156,24	155,47	0,77
Летний домик (летер Е) по адресу: г. Анапа, Паштетинский пр., 39	03703000	7 426,38			7 426,38		2,2	162,38		0,9950653138	162,38	162,57	0,81
Летний домик (летер И) по адресу: г. Анапа, Паштетинский пр., 39	03703000	7 233,99			7 233,99		2,2	161,25		0,9950653138	161,25	160,55	0,80
Летний домик (летер К) по адресу: г. Анапа, Паштетинский пр., 39	03703000	11 112,48			11 112,48		2,2	244,47		0,9950653138	244,47	243,26	1,21
Летний домик (летер Л) по адресу: г. Анапа, Паштетинский пр., 39	03703000	23 593,88			23 593,88		2,2	519,07		0,9950653138	519,07	518,31	7,56
Здание (Административное здание литер А) по адресу: г. Анапа, Паштетинский пр., 39	03703000	27 238,85			27 238,85		2,2	599,69		0,9950653138	599,69	598,73	2,96
Летний домик (летер З) по адресу: г. Анапа, Паштетинский пр., 39	03703000	23 592,86			23 592,86		2,2	519,04		0,9950653138	519,04	516,48	2,56
Финансово-кредитное (летер В, е) по адресу: ст. Тамань, ул. Карла Маркса, 100	03651425	131 522,29			131 522,29		2,2	2 893,49		0,9950653138	2 893,49	2 879,21	14,28
Финансово-кредитное (летер В, под И) по адресу: ст. Тамань, ул. Карла Маркса, 100	03651425	358 697,00			358 697,00		2,2	7 891,33		0,9950653138	7 891,33	7 862,39	28,94
Гараж (летер Д) по адресу: ст. Тамань, ул. Карла Маркса, 100	03651425	192 443,95			192 443,95		2,2	4 222,77		0,9950653138	4 222,77	4 212,68	20,09
Пенсионное жилище (Гараж) (летер Г13) по адресу: г. Тамань, ул. Ленина, 28	03651101	134,26			134,26		2,2	2,95		0,9950653138	2,95	2,94	0,01
Здание музея (летер А, д, под А) по адресу: г. Тамань, ул. Дзержинский, 174	03653101	12 912 409,21			12 912 409,21		2,2	284 073,00		0,9950653138	284 073,00	282 671,19	1 401,81
Сараи (летер Г2) по адресу: Таманьский р-н, с/п Дзержинское, х. Ольховский, ул. Степанова, 23	03653101	15 634,01			15 634,01		2,2	343,95		0,9950653138	343,95	342,25	1,70
Уборная (летер Г3) по адресу: Таманьский р-н, с/п Дзержинское, х. Ольховский, ул. Степанова, 23	03653101	8 817,91			8 817,91		2,2	193,99		0,9950653138	193,99	193,03	0,96
Колодезь (летер В2) по адресу: Таманьский р-н, с/п Дзержинское, х. Ольховский, ул. Степанова, 23	03653101	412,19			412,19		2,2	9,07		0,9950653138	9,07	9,03	0,04
Склад (летер Г) по адресу: Таманьский р-н, с/п Дзержинское, х. Ольховский, ул. Степанова, 23	03653101	18 076,27			18 076,27		2,2	397,68		0,9950653138	397,68	395,72	1,96
Полубрига (летер Г1) по адресу: Таманьский р-н, с/п Дзержинское, х. Ольховский, ул. Степанова, 23	03653101	6 240,31			6 240,31		2,2	139,49		0,9950653138	139,49	138,80	0,69
Здание музея (летер В) по адресу: Таманьский р-н, с/п Дзержинское, х. Ольховский, ул. Степанова, 23	03653101	19 809,50			19 809,50		2,2	435,81		0,9950653138	435,81	433,66	2,15
Здание музея (летер А) по адресу: Таманьский р-н, с/п Дзержинское, х. Ольховский, ул. Степанова, 23	03653101	59 415,50			59 415,50		2,2	1 307,14		0,9950653138	1 307,14	1 300,69	6,45
Земельный участок № 14, установленный в честь влиятельной, прославленной участии в освобождении Таманского района от фашистских захватчиков 1954г.	03651101	1 482 220,24			1 482 220,24		2,2	32 608,85		0,9950653138	32 608,85	32 447,94	160,91
Остаток на начало года													
Итого:											82 180,74	82 180,74	11 873,71
											2 427 682,00	2 416 088,39	11 873,71

Детализация (расчет) платежей по налогу на имущество организаций в части уплаты налога на недвижимость на 2024 год (первый год планового периода)													
Наименование объекта недвижимости, кадастровый номер, адрес расположения	Код ОКМТО, по которому подается уведомление о сумме налога	Среднегодовая стоимость имущества за налоговый период, руб.	Степень льготирования имущества		Налоговая база, руб.	Код налоговой льготы (установленной в виде понижения налоговой ставки)	Налоговая ставка, %	Сумма налога за налоговый период, руб.	Налоговая льгота в виде уменьшения суммы налога, подлежащей уплате в бюджет, руб.	Коэффициент фактической уплаты	Сумма налога, руб.		
			код налоговой льготы	среднегодовая стоимость налогооблагаемого имущества за налоговый период, руб.							Всего	за счет бюджета	за счет иных источников
1	2	3	4	5	6	7	8	9	10	11	12	13	14
Мемориальный музей-скрипача народного артиста СССР Г. Ю. Виноградова по адресу: г. Красноярск, ул. Красная, 204, кв. 80	03701000	42 310,57			42 310,57		2,2	1 270,83		0,9331454768	1 270,83	1 270,83	91,65
Теплозона (литер Д) по адресу: г. Красноярск, ул. Пестова, 25/1	03701000	34 871,12			34 871,12		2,2	767,14		0,9331454768	767,14	715,87	31,26
Нежилое помещение № 1-5/1/1.8-19/01,10/1,13/1-17/03,33,1-6-9-13,15-	03701000	3 897 516,84			3 897 516,84		2,2	85 745,37		0,9331454768	85 745,37	80 012,90	5 732,47
Здание литературного музея по адресу: г. Красноярск, ул. Пестова, 20/1	03701000	114 565,71			114 565,71		2,2	2 520,45		0,9331454768	2 520,45	2 351,95	168,50
Нежилое здание (Музей Литер А, под/А, А2, под/А2 Пантелей Грало-Омель и Губоной, Брейфельда) по адресу: г. Красноярск, ул. Пестова, 69/ул. Красноармейская, 29	03701000	77 980 487,88			77 980 487,88		2,2	1 715 570,73		0,9331454768	1 715 570,73	1 600 877,07	114 693,66
Летний домик (литер К) по адресу: г. Ачинск, Пестровский пр., 39	03703000	7 331,91			7 331,91		2,2	161,35		0,9331454768	161,35	150,56	10,79
Летний домик (литер Л) по адресу: г. Ачинск, Пестровский пр., 39	03703000	7 101,91			7 101,91		2,2	156,24		0,9331454768	156,24	145,79	10,45
Летний домик (литер М) по адресу: г. Ачинск, Пестровский пр., 39	03703000	7 426,38			7 426,38		2,2	165,38		0,9331454768	165,38	152,46	10,92
Летний домик (литер Н) по адресу: г. Ачинск, Пестровский пр., 39	03703000	7 333,99			7 333,99		2,2	161,35		0,9331454768	161,35	150,56	10,79
Летний домик (литер Е) по адресу: г. Ачинск, Пестровский пр., 39	03703000	11 112,48			11 112,48		2,2	244,47		0,9331454768	244,47	228,13	16,32
Летний коттедж (литер Ж) по адресу: г. Ачинск, Пестровский пр., 39	03703000	23 593,88			23 593,88		2,2	519,04		0,9331454768	519,04	484,34	34,70
Здание (Административное здание литер А) по адресу: г. Ачинск, Пестровский пр., 39	03703000	27 258,85			27 258,85		2,2	599,69		0,9331454768	599,69	559,69	40,00
Летний домик (литер Э) по адресу: г. Ачинск, Пестровский пр., 39	03703000	23 592,88			23 592,88		2,2	519,04		0,9331454768	519,04	484,34	34,70
Фондохранилище (литер В, е) по адресу: ст. Тасман, ул. Карла Маркса, 100	03651425	131 522,29			131 522,29		2,2	2 893,49		0,9331454768	2 893,49	2 709,05	193,41
Фондохранилище (литер В, под В) по адресу: ст. Тасман, ул. Карла Маркса, 100	03651425	358 697,00			358 697,00		2,2	7 891,33		0,9331454768	7 891,33	7 363,76	527,57
Сарай (литер Д) по адресу: ст. Тасман, ул. Карла Маркса, 100	03651425	192 443,95			192 443,95		2,2	4 233,77		0,9331454768	4 233,77	3 990,72	243,05
Нежилое помещение (гараж) (литер Г13) по адресу: г. Тасман, ул. Давыда, 28	03651101	134,26			134,26		2,2	2,95		0,9331454768	2,95	2,75	0,20
Здание музея (литер А, в, под/А) по адресу: г. Тимашевск, ул. Пестовская, 124	03653101	12 912 409,21			12 912 409,21		2,2	284 073,00		0,9331454768	284 073,00	266 081,64	18 991,36
Сарай (литер Г2) по адресу: Тимашевский р-н, с/п Днепрополь, х. Ольховский, ул. Степанова, 23	03653101	15 634,01			15 634,01		2,2	343,95		0,9331454768	343,95	309,96	22,99
Уборная (литер Г3) по адресу: Тимашевский р-н, с/п Днепрополь, х. Ольховский, ул. Степанова, 23	03653101	8 817,91			8 817,91		2,2	193,99		0,9331454768	193,99	181,02	12,97
Жилой (литер VI) по адресу: Тимашевский р-н, с/п Днепрополь, х. Ольховский, ул. Степанова, 23	03653101	412,19			412,19		2,2	9,07		0,9331454768	9,07	8,46	0,61
Склад (литер Г) по адресу: Тимашевский р-н, с/п Днепрополь, х. Ольховский, ул. Степанова, 23	03653101	18 076,27			18 076,27		2,2	397,68		0,9331454768	397,68	371,90	26,50
Погребник (литер Г1) по адресу: Тимашевский р-н, с/п Днепрополь, х. Ольховский, ул. Степанова, 23	03653101	6 340,31			6 340,31		2,2	139,49		0,9331454768	139,49	130,16	9,33
Здание музея (литер Б) по адресу: Тимашевский р-н, с/п Днепрополь, х. Ольховский, ул. Степанова, 23	03653101	19 809,50			19 809,50		2,2	435,81		0,9331454768	435,81	406,67	29,14
Здание музея (литер А) по адресу: Тимашевский р-н, с/п Днепрополь, х. Ольховский, ул. Степанова, 23	03653101	59 415,50			59 415,50		2,2	1 307,14		0,9331454768	1 307,14	1 219,75	87,39
Теле Т-14, установленный в часть вагона-тележестов, принадлежащих участку в освождении Тасманского района в фактически установленном 1983г.	03651101	1 482 220,24			1 482 220,24		2,2	32 608,85		0,9331454768	32 608,85	30 428,88	2 180,05
Итого:											520 820,89	520 820,89	142 271,79
											2 460 851,02	2 520 579,10	142 271,79



Детализация (расчет) расчетов по уплате налога на имущество организаций в части уплаты налога на имущество на 2025 год (итогой (св. планового периода))													
Наименование объекта собственности, кадастровый номер, адрес расположения	Код ОКМТО по которому подается уведомление о сумме налога	Среднегодовая стоимость имущества за налоговый период, руб.	Стоимость льготного имущества		Налоговая база, руб.	Код налоговой льготы (установленной в виде понижения налоговой ставки)	Налоговая ставка, %	Сумма налога за налоговый период, руб.	Налоговая льгота в виде уменьшения суммы налога, подлежащей уплате в бюджет, руб.	Коэффициент платной деятельности	Сумма налога, руб.		
			сумма налоговой льготы	среднегодовая стоимость налогооблагаемого имущества за налоговый период, руб.							Всего	за счет бюджета	за счет иных источников
1	2	3	4	5	6	7	8	9	10	11	12	13	14
Мемориальный музей-квартира народного артиста СССР Г.Ф. Пономаренко по адресу: г. Краснодар, ул. Кавказ, 204, кв. 60	03701000	62 316,57			62 316,57		2,2	1 370,83		0,9953319564	1 370,83	1 364,00	7,00
Ташоуза (литер Д) по адресу: г. Краснодар, ул. Погова, 39/1	03701000	34 871,12			34 871,12		2,2	767,16		0,9953319564	767,16	764,00	3,00
Нежилое помещение № 1-3, 1/1, 8-19, 9/1, 10/1, 17/1-17/3, 33, 1-4, 5-13, 15-18, 17/1, 21, 24, 35, 1-11, 3/1 (Дом купца Х.П. и К.П. Ботурмуковых (1990-1901) по адресу: г. Краснодар, ул. Тимашовская, 67	03701000	3 897 516,84			3 897 516,84		2,2	85 745,37		0,9953319564	85 745,37	85 345,00	400,00
Здание литературного музея по адресу: г. Краснодар, ул. Погова, 39/1	03701000	114 565,71			114 565,71		2,2	2 520,45		0,9953319564	2 520,45	2 509,00	11,00
Нежилое здание (Музей Литер. А, под/А, А2, под/А2 Памфила Грива-Оска и Губиной, Просторной) по адресу: г. Краснодар, ул. Тимашовская, 69 / ул. Промышленная, 10	03701000	77 980 487,88			77 980 487,88		2,2	1 715 530,73		0,9953319564	1 715 530,73	1 707 562,00	8 009,00
Детский домик (литер Ю) по адресу: г. Адыга, Пашковской пр., 39	03703000	7 334,01			7 334,01		2,2	161,75		0,9953319564	161,75	161,00	
Детский домик (литер Л) по адресу: г. Адыга, Пашковской пр., 39	03703000	7 401,01			7 401,01		2,2	160,26		0,9953319564	160,26	156,00	
Детский домик (литер М) по адресу: г. Адыга, Пашковской пр., 39	03703000	7 426,18			7 426,18		2,2	163,38		0,9953319564	163,38	163,00	
Детский домик (литер И) по адресу: г. Адыга, Пашковской пр., 39	03703000	7 333,99			7 333,99		2,2	161,75		0,9953319564	161,75	161,00	
Детский домик (литер Е) по адресу: г. Адыга, Пашковской пр., 39	03703000	11 112,48			11 112,48		2,2	244,47		0,9953319564	244,47	243,00	1,00
Детский домик (литер Ж) по адресу: г. Адыга, Пашковской пр., 39	03703000	23 593,88			23 593,88		2,2	519,07		0,9953319564	519,07	517,00	2,00
Здание (Административное здание литер А) по адресу: г. Адыга, Пашковской пр., 39	03703000	23 597,88			23 597,88		2,2	519,07		0,9953319564	519,07	517,00	2,00
Детский домик (литер З) по адресу: г. Адыга, Пашковской пр., 39	03703000	23 597,88			23 597,88		2,2	519,07		0,9953319564	519,07	517,00	2,00
Фондохранилище (литер Б, в) по адресу: ст. Тамань, ул. Карла Маркса, 100	01651425	131 522,29			131 522,29		2,2	2 893,49		0,9953319564	2 893,49	2 880,00	13,00
Фондохранилище (литер В, под В) по адресу: ст. Тамань, ул. Карла Маркса, 100	01651425	358 697,00			358 697,00		2,2	7 891,33		0,9953319564	7 891,33	7 854,00	37,00
Гараж (литер Д) по адресу: ст. Тамань, ул. Карла Маркса, 100	01651425	192 463,05			192 463,05		2,2	4 233,77		0,9953319564	4 233,77	4 214,00	20,00
Нежилое помещение (литер Г 1, 2) по адресу: г. Тимашев, ул. Ленина, 28	01651101	134,26			134,26		2,2	2,95		0,9953319564	2,95	3,00	
Здание музея (литер А, 4, под А) по адресу: г. Тимашев, ул. Пашковская, 174	02653101	12 912 409,21			12 912 409,21		2,2	284 073,00		0,9953319564	284 073,00	282 747,00	1 326,00
Сарай (литер Г 2) по адресу: Тимашевский р-н, с/п. Днепрополье, х. Октябрьский, ул. Степанова, 23	03653101	15 634,01			15 634,01		2,2	343,95		0,9953319564	343,95	342,00	1,00
Уборная (литер Г 3) по адресу: Тимашевский р-н, с/п. Днепрополье, х. Октябрьский, ул. Степанова, 23	03653101	8 817,91			8 817,91		2,2	193,99		0,9953319564	193,99	193,00	1,00
Колодец (литер У) по адресу: Тимашевский р-н, с/п. Днепрополье, х. Октябрьский, ул. Степанова, 23	02653101	412,19			412,19		2,2	9,07		0,9953319564	9,07	9,00	




1	2	3	4	5	6	7	8	9	10	11	12	13	14
Склад (литер Г) по адресу: Тамбовский р-н, с/п. Дмитровское, к. Ольховский, ул. Степанова, 23	03651101	18 076,27			18 076,27		2,2	297,68		0,9953319564	397,68	396,00	2,09
Погребки (литер Г1) по адресу: Тамбовский р-н, с/п. Дмитровское, к. Ольховский, ул. Степанова, 23	03651101	6 340,31			6 340,31		2,2	139,49		0,9953319564	139,49	139,00	
Здание музея (литер В) по адресу: Тамбовский р-н, с/п. Дмитровское, к. Ольховский, ул. Степанова, 23	03651101	19 809,50			19 809,50		2,2	435,81		0,9953319564	435,81	434,00	2,00
Здание музея (литер А) по адресу: Тамбовский р-н, с/п. Дмитровское, к. Ольховский, ул. Степанова, 23	03651101	59 415,50			59 415,50		2,2	1 307,14		0,9953319564	1 307,14	1 301,00	6,00
Танк Т-34, установленный в честь закон-смертников, приносивших участие в освобождении Тамбовского района от фашистских захватчиков, 1965г.	03651101	1 482 220,24			1 482 220,24		2,2	32 608,85		0,9953319564	32 608,85	32 457,00	152,00
Остаток на конец года													
Итого:	x	x	x	x	x	x	x	x	x	x	288 904,59	288 904,59	10 001,41

Генеральный директор

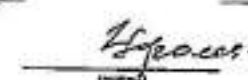
Главный бухгалтер

Ответственный исполнитель



Е.Н. Сидоров

(подпись)

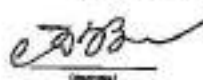


С.А. Карольская

(подпись)

Начальник ПЗО

(подпись)



Д.В. Литвинов

(подпись)

267-16-22

(телефон)

Детализация (расчет) расчетов на уплату налога на имущество организаций в части уплаты налога на землю на 2013 год (текущий год)

Наименование административно-территориального образования, адрес расположения участка	Код ОКТМО муниципального образования, на территории которого расположен земельный участок (код земельного участка)	Кадастровый номер земельного участка	Категория земель (код)	Доля участия в праве на земельный участок, %	Кадастровая стоимость (доля кадастровой стоимости) земельного участка, руб.	Налоговая ставка, %	Налоговая база, руб.	Количество месяцев владения участком в течение налогового периода	Коэффициент владения (Кв)	Коэффициент полезной деятельности	Сумма налога, руб.		
											Всего	за счет бюджета	за счет иных источников
1	2	3	4	5	6	7	8	9	10	11	12	13	14
Краснодарский край, г. Краснодар, Центральный внутригородской округ, ул. Бродячийская, 39	03701000	23:43:0305001:3		100	43 999 623,60			12	1,00				
Краснодарский край, г. Краснодар, Центральный внутригородской округ, ул. Красноармейская, 192	03701000	23:43:0305001:23		100	3 211 650,99	1,50	3 211 650,99	12	1,00	0,9950653138	48 175,00	47 931,27	237,73
Краснодарский край, г. Краснодар, Центральный внутригородской округ, ул. Гвардейская, 67	03701000	23:43:0305001:19		100	16 298 552,88			12	1,00				
Краснодарский край, г. Краснодар, Западный внутригородской округ, ул. Пастухов, 19/1	03701000	23:43:0208018:15		100	7 392 576,24			12	1,00				
Краснодарский край, г. Краснодар, ст-ца Старопитавская, ул. им. Шестерова/Дубинская, 18/24	03701000	23:43:0434043:76		100	1 165 503,50	1,50	1 165 503,50	12	1,00	0,9950653138	17 483,00	17 393,73	89,27
Краснодарский край, г. Анапа, ул. Протазина, ул. 1	03703000	23:37:0101013:26		100	11 843 832,00	1,50	11 843 832,00	12	1,00	0,9950653138	177 658,00	176 781,31	876,69
Краснодарский край, г. Анапа, ул. Набережная, 4	03703000	23:37:0102001:118		100	136 271 168,00			12	1,00				
Краснодарский край, г. Анапа, ул. Подгорная, 29	03703000	23:37:0107002:806		100	16 418 732,46	1,50	16 418 732,46	12	1,00	0,9950653138	246 781,00	245 065,68	1 715,32
Краснодарский край, р-н Темрюкский, г. Темрюк, закрытый комплекс "Весенняя горка"	03651101	23:30:1108001:14		100	24 687 376,96			12	1,00				
Краснодарский край, р-н Темрюкский, г. Темрюк, закрытый комплекс "Весенняя горка"	03651101	23:30:1107054:14		100	67 880 064,43	1,50	67 880 064,43	12	1,00	0,9950653138	1 018 201,00	1 013 176,50	5 024,50
Краснодарский край, р-н Темрюкский, г. Темрюк, ул. Ленина, 48	03651101	23:30:1106008:5		100	12 233,81	1,50	32 233,81	12	1,00	0,9950653138	484,00	481,61	2,39
Краснодарский край, р-н Темрюкский, г. Темрюк, ул. Ленина, 28	03651101	23:30:1106403:51		100	979 924,38	1,50	979 924,38	12	1,00	0,9950653138	14 699,00	14 626,47	72,53
Краснодарский край, р-н Темрюкский, г. Темрюк, ст-ца Старопитавская, ст-ца Старопитавская, ул. Ленина, 201	03651422	23:30:0903017:146		100	365 271,20	0,50	365 271,20	12	1,00	0,9950653138	1 826,00	1 810,99	9,01
Краснодарский край, р-н Темрюкский, ст-ца Тамань, ул. Дельцова, 21	03651425	23:30:0603021:125		100	2 967 809,82	0,03	2 967 809,82	12	1,00	0,9950653138	890,00	883,61	4,39
Краснодарский край, р-н Темрюкский, ст-ца Тамань, ул. Дельцова, 3	03651425	23:30:0603002:134		100	4 028 388,74			12	1,00				
Краснодарский край, р-н Темрюкский, ст-ца Тамань, ул. Курья Мухоморова, 100	03651425	23:30:0603001:174		100	3 951 348,20	0,03	3 951 348,20	12	1,00	0,9950653138	1 185,00	1 179,15	5,85
Краснодарский край, Темрюкский район, ст-ца Тамань, ул. Дельцова, 30 "а"	03651425	23:30:0603001:619		100	30 182 454,00			12	1,00				
Краснодарский край, Тимашевский район, г. Тимашевск, ул. Подгорная, 174	03653101	23:31:0213027:43		100	6 817 194,60	1,50	6 817 194,60	12	1,00	0,9950653138	102 258,00	101 753,39	504,61
Краснодарский край, Тимашевский район, ст-ца Дзержинское, д. Ольховский, ул. Степанова, 23	03653101	23:31:0208002:11		100	189 911,44			12	1,00				
Итого:	х	х	х	х	х	х	х	х	х	х	3 629 146,00	3 621 108,71	8 039,29

Детализация (расчет) налогов на уплату налога на имущество организаций в части уплаты налога на землю на 2024 год (из первого год планового периода)

Наименование административно-территориального образования, адрес расположения участка	Код ОКТМО муниципального образования, на территории которого расположен земельный участок (для земельного участка)	Кадастровый номер земельного участка	Категория земель (код)	Доля принадлеж-тельности в праве на земельный участок, %	Кадровая стоимость (для кадастровой стоимости) земельного участка, руб.	Налоговая ставка, %	Налоговая база, руб.	Количество полных месяцев владения земельным участком в течение налогового периода	Коэффициент владения (Кв)	Коэффициент платимой деятельности	Ставка налога, руб.		
											Всего	за счет бюджета	за счет иных источников
1	2	3	4	5	6	7	8	9	10	11	12	13	14
Краснодарский край, г. Краснодар, Центральный внутригородской округ, ул. Краснодарская, 29	03701000	23:43:0305001:3		100	42 196 324,20			12	1,00				
Краснодарский край, г. Краснодар, Центральный внутригородской округ, ул. Краснодарская, 29/3	03701000	23:43:03 03 001:25		100	3 043 266,66	1,50	3 043 266,66	12	1,00	0,9331454768	45 679,00	42 625,15	3 053,85
Краснодарский край, г. Краснодар, Западный внутригородской округ, ул. Пастуха, 39/1	03701000	23:45:02 08 038:0015		100	9 392 305,71			12	1,00				
Краснодарский край, г. Краснодар, Центральный внутригородской округ, ул. Гиппиусская, 67	03701000	23:43:03 05 001:0019		100	20 406 358,69			12	1,00				
Краснодарский край, г. Краснодар, ст-ца Станкогорская, ул. им. Шаляпина/Дубинского, 18/24	03701000	23:42:0434043:7		100	1 212 000,00	1,50	1 212 000,00	12	1,00	0,9331454768	18 180,00	16 964,58	1 215,42
Краснодарский край, г. Анды, ул. Протеева, ул. 1	03701000	23:37:0101013:26		100	9 874 750,00	0,40	9 874 750,00	12	1,00	0,9331454768	39 429,00	36 858,31	2 610,69
Краснодарский край, г. Анды, ул. Набережная, 4	03701000	23:37:0102001:118		100	106 967 872,00			12	1,00				
Краснодарский край, г. Динка, ул. Поговерская, 39	03651101	23:39:0107002:100		100	15 229 866,50	1,50	15 229 866,50	12	1,00	0,9331454768	228 448,00	213 175,22	15 272,78
Краснодарский край, р-н Темрюкский, г. Темрюк, индивидуальный жилищный комплекс "Весенняя горка"	03651101	23:30:1103001:14		100	29 192 348,80			12	1,00				
Краснодарский край, р-н Темрюкский, г. Темрюк, индивидуальный жилищный комплекс "Весенняя горка"	03651101	23:30:1107054:44		100	79 154 019,26	1,50	79 154 019,26	12	1,00	0,9331454768	1 187 310,00	1 107 932,90	79 377,04
Краснодарский край, р-н Темрюкский, г. Темрюк, индивидуальный жилищный комплекс "Весенняя горка"	03651101	23:30:1106008:5		100	25 066,50	1,50	25 066,50	12	1,00	0,9331454768	276,60	250,86	25,74
Краснодарский край, р-н Темрюкский, г. Темрюк, ул. Ленина, 28	03651101	23:30:1109003:51		100	1 191 675,00	1,50	1 191 675,00	12	1,00	0,9331454768	17 875,00	16 679,08	1 195,92
Краснодарский край, р-н Темрюкский, г. Темрюк, ст-ца Стрелитровская, ст-ца Стрелитровская, ул. Ленина, 301	03651101	23:30:0903017:146		100	376 314,00	0,50	376 314,00	12	1,00	0,9331454768	1 882,50	1 756,18	125,82
Краснодарский край, р-н Темрюкский, ст-ца Тамань, ул. Лейбена, 21	03651422	23:30:0603023:125		100	3 643 764,44	0,63	3 643 764,44	12	1,00	0,9331454768	1 693,00	1 019,93	73,07
Краснодарский край, р-н Темрюкский, ст-ца Тамань, ул. Ленинградская, 5	03651422	23:30:0603002:134		100	4 771 985,56			12	1,00				
Краснодарский край, р-н Темрюкский, ст-ца Тамань, ст-ца Тамань, ул. Карла Маркса, 100	03651422	23:30:0603001:174		100	5 408 485,65	0,03	5 408 485,65	12	1,00	0,9331454768	1 623,00	1 514,50	108,50
Краснодарский край, Темрюкский район, ст-ца Тамань, ул. Обедина, 30 "а"	03651422	23:30:0603001:619		100	40 290 285,00			12	1,00				
Краснодарский край, Темрюкский район, г. Тамань, ул. Ленинградская, 174	03653301	23:31:0213027:41		100	8 605 696,70	1,50	8 605 696,70	12	1,00	0,9331454768	129 086,00	120 456,02	8 629,98
Краснодарский край, Темрюкский район, ст-ца Тамань, ул. Ольжичский, ул. Степанова, 23	03653301	23:31:0208002:11		100	151 487,73			12	1,00				
Остаток на конец года													
Итого:											4 103,00	4 102,94	
											1 675 154,00	1 563 436,03	111 717,97


Детализация (расчет) расходов на уплату налога на имущество организаций в части уплаты налога на землю на 2025 год (на второй год планового периода)

Наименование административно-территориального образования, адрес расположения участка	Код ОКТМО муниципального образования, на территории которого расположен земельный участок (доля земельного участка)	Кадастровый номер земельного участка	Категория земель (код)	Доля налогоплательщика в праве на земельный участок, %	Кадастровая стоимость (доля кадастровой стоимости) земельного участка, руб.	Налоговая ставка, %	Налоговая база, руб.	Количество объектов налогообложения (земельных участков в течение налогового периода)	Коэффициент владения (Кв)	Коэффициент платной деятельности	Сумма налога, руб.		
											Всего	за счет бюджета	за счет иных источников
1	2	3	4	5	6	7	8	9	10	11	12	13	14
Краснодарский край, г. Краснодар, Центральный внутригородской округ, ул. Красноварейская, 39	03701000	23:43:0305001:3		100	42 196 324,20			12	1,00				
Краснодарский край, г. Краснодар, Центральный внутригородской округ, ул. Красноварейская, 29/3	03701090	23:43:03 05 001:25		100	3 045 266,66	1,50	3 045 266,66	12	1,00	0,9953319564	45 679,00	45 465,77	213,23
Краснодарский край, г. Краснодар, Зонарный внутригородской округ, ул. Пестова, 30/1	03701000	23:43:02 06 038:0015		100	9 393 393,71			12	1,00				
Краснодарский край, г. Краснодар, Центральный внутригородской округ, ул. Гайдукская, 67	03701000	23:43:03 05 001:0019		100	20 406 558,69			12	1,00				
Краснодарский край, г. Краснодар, ст-ца Ставропольская, ул.ны Шевченко/Дубинина, 18/24	03701000	23:43:0434043:7		100	1 212 060,00	1,50	1 212 060,00	12	1,00	0,9953319564	18 180,00	18 055,13	84,87
Краснодарский край, г. Анды, ул. Протазова, ул. 1	03703000	23:37 0101017:26		100	9 874 750,00	0,40	9 874 750,00	12	1,00	0,9953319564	39 495,00	39 214,62	184,38
Краснодарский край, г. Анды, ул. Набережная, 4	03703000	23:37 0102001:118		100	106 967 872,00			12	1,00				
Краснодарский край, г. Анды, ул. Поварская, 39	03703000	23:37 0102002:800		100	15 239 806,50	1,50	15 239 806,50	12	1,00	0,9953319564	228 448,00	227 361,59	1 086,41
Краснодарский край, р-н Тейковский, г. Тейрек, земельный участок "Военная горка"	03651101	23:30:1108001:14		100	23 892 248,80			12	1,00				
Краснодарский край, р-н Тейковский, г. Тейрек, земельный участок "Военная горка"	03651101	23:30:1107054:44		100	79 154 019,76	1,50	79 154 019,76	12	1,00	0,9953319564	1 187 510,60	1 181 767,59	5 742,41
Краснодарский край, р-н Тейковский, г. Тейрек, земельный участок "Военная горка"	03651101	23:30:1106008:5		100	25 066,50	1,50	25 066,50	12	1,00	0,9953319564	376,00	374,24	1,76
Краснодарский край, р-н Тейковский, г. Тейрек, ул. Дельца, 28	03651101	23:30:1106003:51		100	1 191 675,00	1,50	1 191 675,00	12	1,00	0,9953319564	17 875,00	17 791,56	83,44
Краснодарский край, р-н Тейковский, г. Тейрек, ст-ца Старотитаровская, ул. Липова, 28/1	03651101	23:30:0903017:146		100	376 314,00	0,30	376 314,00	12	1,00	0,9953319564	1 882,00	1 875,21	6,79
Краснодарский край, р-н Тейковский, ст-ца Тамань, ул. Лебедева, 21	03651422	23:30:0603022:125		100	3 643 764,44	0,83	3 643 764,44	12	1,00	0,9953319564	1 093,00	1 087,80	5,19
Краснодарский край, р-н Тейковский, ст-ца Тамань, ул. Первомайка, 5	03651422	23:30:0603002:134		100	4 771 985,96			12	1,00				
Краснодарский край, р-н Тейковский, ст-ца Тамань, ул. Кирпа Марша, 100	03651422	23:30:0603001:174		100	5 408 485,65	0,63	5 408 485,65	12	1,00	0,9953319564	1 623,00	1 615,42	7,58
Краснодарский край, Тейковский район, ст-ца Тамань, ул. Лебедева, 30 "а"	03651422	23:30:0603001:619		100	40 250 285,00			12	1,00				
Краснодарский край, Тимашевский район, г. Тимашевск, ул. Плотинская, 174	03651101	23:31:0313027:47		100	8 605 696,70	1,50	8 605 696,70	12	1,00	0,9953319564	129 086,00	128 483,43	602,58
Краснодарский край, Тимашевский район, ст-ца Джаргетовская, ул. Ольховый, ул. Стоянов, 23	03651101	23:31:0208002:11		100	151 487,73			12	1,00				
Итого:											1 671 051,09	1 663 250,45	7 800,65

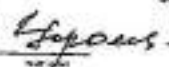
Генеральный директор

Главный бухгалтер

Ответственный исполнитель

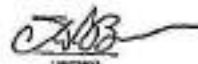


Е.Н. Стрюкова  
Специальный представитель



С.А. Копылова  
Специальный представитель

Начальник ПТО  
С.А. Копылова



Д.Д. Любимов  
Специальный представитель

267-16-22  
(телефон)

Детализация (расчет) расходов на уплату транспортного налога организаций на 2023 год (на текущий год)

Наименование (марка) транспортного средства	Код вида транспортного средства для целей налогообложения	Регистрационный знак (номер) транспортного средства	Дата регистрации	Дата снятия с учета	Налоговая база, л.с.	Количество полных месяцев владения	Коэффициент владения (Кв)	Доля во владении, %	Налоговая ставка, руб.	Повышающий коэффициент (Кп)
1	2	3	4	5	6	7	8	9	10	11
Автомобиль ГАЗ 2705-298	02	Е 509 УО 93	24.01.2011		107,00	12	1,00	100	30,00	
ВАЗ 21101	01	О 817 АО 123	01.08.2011		80,22	12	1,00	100	12,00	
ГАЗ 172411 фургон	02	Е 861 РМ 123	14.11.2015		107,00	12	1,00	100	30,00	
LADA LARGUS	01	У 088 ХМ 123	25.07.2019		106,10	12	1,00	100	25,00	
УАЗ-390995	02	В 477 ВС 123	19.01.2012		112,00	12	1,00	100	30,00	
Лодка надувная моторная	15	РКР 03-90	03.09.2007		18,00	12	1,00	100	30,00	
HYUNDAI ACCENT	01	В 027 МУ 93	12.03.2008		102,00	12	1,00	100	25,00	
HYUNDAI SOLARIS	01	С 646 КМ 123	11.12.2012		123,00	12	1,00	100	25,00	
LADA 217030, LADA PRIORA	01	У 221 УВ 93	22.10.2010		98,00	12	1,00	100	12,00	
ЛАДА-212140	01	Е 081 КО 123	11.01.2019		83,00	12	1,00	100	12,00	
Остаток на конец года										
Итого:	х	х	х	х	х	х	х	х	х	х



Наименование транспортного налога, руб.	Количество полных месяцев использования налоговой льготы	Налоговая льгота в виде освобождения от налогообложения, руб.	Налоговая льгота в виде уменьшения суммы налога, подлежащей уплате в бюджет		Налоговая льгота в виде снижения налоговой ставки, руб.	Налоговый вычет, руб.	Коэффициент платной деятельности	Сумма налога, подлежащая уплате в бюджет, руб.		
			размер уменьшения суммы налога, %	сумма, руб.				Всего	за счет бюджета	за счет иных источников
12	13	14	15	16	17	18	19	20	21	22
3 210,00							0,9950653138	3 210,00	3 194,16	15,84
963,00							0,9950653138	963,00	958,25	4,75
3 210,00							0,9950653138	3 210,00	3 194,16	15,84
2 653,00							0,9950653138	2 653,00	2 639,91	13,09
3 360,00								3 360,00		3 360,00
540,00								540,00		540,00
2 550,00								2 550,00		2 550,00
3 075,00							0,9950653138	3 075,00	3 059,83	15,17
1 176,00								1 176,00		1 176,00
996,00								996,00		996,00
								64,69	64,69	
								21 797,69	13 111,00	8 686,69



Детализация (расчет) расходов на уплату транспортного налога организаций на 2024 год (на первый год планового периода)

Наименование (марка) транспортного средства	Код вида транспортного средства для целей налогообложения	Регистрационный знак (номер) транспортного средства	Дата регистрации	Дата снятия с учета	Налоговая база, л.с.	Количество полных месяцев владения	Коэффициент владения (Кв)	Доля во владении, %	Налоговая ставка, руб.	Повышающий коэффициент (Кп)
1	2	3	4	5	6	7	8	9	10	11
Автомобиль ГАЗ 2705-298	02	Е 509 УО 93	24.01.2011		107,00	12	1,00	100	30,00	
BA3 21101	01	О 817 АО 123	01.08.2011		80,22	12	1,00	100	12,00	
ГАЗ 172411 фургон	02	Е 861 РМ 123	14.11.2015		107,00	12	1,00	100	30,00	
LADA LARGUS	01	У 088 ХМ 123	25.07.2019		106,10	12	1,00	100	25,00	
УАЗ-390995	02	В 477 ВС 123	19.01.2012		112,00	12	1,00	100	30,00	
Лодка надувная моторная	15	РКР 03-90	03.09.2007		18,00	12	1,00	100	30,00	
HYUNDAI ACCENT	01	В 027 МУ 93	12.03.2008		102,00	12	1,00	100	25,00	
HYUNDAI SOLARIS	01	С 646 КМ 123	11.12.2012		123,00	12	1,00	100	25,00	
LADA 217030, LADA PRIORA	01	У 221 УВ 93	22.10.2010		98,00	12	1,00	100	12,00	
ЛАДА-212140	01	Е 081 КО 123	11.01.2019		83,00	12	1,00	100	12,00	
Остаток на конец года										
<b>Итого:</b>	<b>х</b>	<b>х</b>	<b>х</b>	<b>х</b>	<b>х</b>	<b>х</b>	<b>х</b>	<b>х</b>	<b>х</b>	<b>х</b>


Пачислен транспортный налог, руб.	Количество полных месяцев использования налоговой льготы	Налоговая льгота в виде освобождения от налогообложения, руб.	Налоговая льгота в виде уменьшения суммы налога, подлежащей уплате в бюджет		Налоговая льгота в виде снижения налоговой ставки, руб.	Налоговый вычет, руб.	Коэффициент платной деятельности	Сумма налога, подлежащая уплате в бюджет, руб.		
			размер уменьшения суммы налога, %	сумма, руб.				Всего	за счет бюджета	за счет иных источников
12	13	14	15	16	17	18	19	20	21	22
3 210,00							0,9331454768	3 210,00	2 995,40	214,60
963,00							0,9331454768	963,00	898,62	64,38
3 210,00							0,9331454768	3 210,00	2 995,40	214,60
2 653,00							0,9331454768	2 653,00	2 475,63	177,37
3 360,00								3 360,00		3 360,00
540,00								540,00		540,00
2 550,00								2 550,00		2 550,00
3 075,00							0,9331454768	3 075,00	2 869,42	205,58
1 176,00								1 176,00		1 176,00
996,00								996,00		996,00
								3 759,60	3 759,60	
x	x	x	x	x	x	x	x	25 492,60	15 994,07	9 498,53

Детализация (расчет) расходов на уплату транспортного налога организацией на 2025 год (на второй год планового периода)

Наименование (марка) транспортного средства	Код вида транспортного средства для целей налогообложения	Регистрационный знак (номер) транспортного средства	Дата регистрации	Дата снятия с учета	Налоговая база, л.с.	Количество полных месяцев владения	Коэффициент владения (Кв)	Доля во владении, %	Налоговая ставка, руб.	Повышающий коэффициент (Кп)
1	2	3	4	5	6	7	8	9	10	11
Автомобиль ГАЗ 2705-298	02	Е 509 УО 93	24.01.2011		107,00	12	1,00	100	30,00	
ВАЗ 21101	01	О 817 АО 123	01.08.2011		80,22	12	1,00	100	12,00	
ГАЗ 172411 фургон	02	Е 861 РМ 123	14.11.2015		107,00	12	1,00	100	30,00	
LADA LARGUS	01	У 088 ХМ 123	25.07.2019		106,10	12	1,00	100	25,00	
ВАЗ-390995	02	В 477 ВС 123	19.01.2012		112,00	12	1,00	100	30,00	
Лодка надувная моторная	15	РКР 03-90	03.09.2007		18,00	12	1,00	100	30,00	
HYUNDAI ACCENT	01	В 027 МУ 93	12.03.2008		102,00	12	1,00	100	25,00	
HYUNDAI SOLARIS	01	С 646 КМ 123	11.12.2012		123,00	12	1,00	100	25,00	
LADA 217030, LADA PRIORA	01	У 221 УВ 93	22.10.2010		98,00	12	1,00	100	12,00	
ЛАДА-212140	01	Е 081 КО 123	11.01.2019		83,00	12	1,00	100	12,00	
Остаток на конец года										
Итого:	х	х	х	х	х	х	х	х	х	х

Начислен транспортный налог, руб.	Количество полных месяцев использованы налоговой льготы	Налоговая льгота в виде освобождения от налогообложения, руб.	Налоговая льгота в виде уменьшения суммы налога, подлежащей уплате в бюджет		Налоговая льгота в виде снижения налоговой ставки, руб.	Налоговый вычет, руб.	Коэффициент платной деятельности	Сумма налога, подлежащая уплате в бюджет, руб.		
			размер уменьшения суммы налога, %	сумма, руб.				Всего	за счет бюджета	за счет иных источников
12	13	14	15	16	17	18	19	20	21	22
3 210,00										
963,00							0,9953319564	3 210,00	3 195,02	14,98
3 210,00							0,9953319564	963,00	958,50	4,50
2 653,00							0,9953319564	3 210,00	3 195,02	14,98
3 360,00							0,9953319564	2 653,00	2 640,62	12,38
540,00								3 360,00		3 360,00
2 550,00								540,00		540,00
3 075,00								2 550,00		2 550,00
1 176,00							0,9953319564	3 075,00	3 060,65	14,35
996,00								1 176,00		1 176,00
								996,00		996,00
x	x	x	x	x	x	x	x	3 717,15	3 717,15	
								25 450,15	16 766,96	8 683,19

Генеральный директор

  
(подпись)

Е.Н. Свиридова  
(расшифровка подписи)

Главный бухгалтер

  
(подпись)

С.А. Хорольская  
(расшифровка подписи)

Ответственный исполнитель

Начальник ПЭО  
(должность)

  
(подпись)

Д.В. Лыткин  
(расшифровка подписи)

267-16-22  
(телефон)

2.8. Расчет (обоснование) на прочие расходы (кроме расходов на закупку товаров, работ, услуг)

Наименование показателя	Код классификации расходов бюджета	КОСГУ	на 2023 год (на текущий год)			на 2024 год (на первый год планового периода)			на 2025 год (на второй год планового периода)			
			ВСЕГО	из бюджета	из иных источников	ВСЕГО	из бюджета	из иных источников	ВСЕГО	из бюджета	из иных источников	
			1	2	3	4	5	6	7	8	9	10
Кредиторская задолженность по прочим расходам по состоянию на 01.01.2023												
Расходы на выплаты по исполнению судебных актов	831		144 249,64		144 249,64							
Расходы на уплату штрафов (в том числе административных), пеней	853		2 662,32		2 662,32							
Плата за загрязнение окружающей среды	853	291	20,00	20,00								
Иные платежи			30 529,00	5 324,00	25 205,00				11 023,37	50,00	10 973,37	
Итого:	x	x	177 460,96	5 344,00	172 116,96	27 400,00		27 400,00	27 400,00	50,00	27 400,00	38 373,37





Детализированный расчет расходов на плату за загрязнение окружающей среды

Наименование расходов	Код классификации расходов бюджета	КОСГУ	Размер одной выплаты	Количество выплат в год	на 2023 год			на 2024 год			на 2025 год		
					ВСЕГО	из бюджета	из иных источников	ВСЕГО	из бюджета	из иных источников	ВСЕГО	из бюджета	из иных источников
Плата за загрязнение окружающей среды (Краснодар, Темрюк, Тимашевск)	853	291	5,00	4	20,00	20,00							
Плата за загрязнение окружающей среды (Краснодар, Темрюк, Тимашевск)	853	291	10 973,37	1							10 973,37		10 973,37
Плата за загрязнение окружающей среды (Краснодар, Темрюк, Тимашевск)	853	291	50,00	1							50,00	50,00	
<b>Итого:</b>	<b>x</b>	<b>x</b>	<b>x</b>	<b>x</b>	<b>20,00</b>	<b>20,00</b>					<b>11 023,37</b>	<b>50,00</b>	<b>10 973,37</b>

Детализированный расчет расходов на иные платежи

Наименование расходов	Код классификации расходов бюджета	КОСГУ	Размер одной выплаты	Количество выплат в год	на 2023 год			на 2024 год			на 2025 год		
					ВСЕГО	из бюджета	из иных источников	ВСЕГО	из бюджета	из иных источников	ВСЕГО	из бюджета	из иных источников
Госпошлина за экспертизу музейных предметов	852	291	10 400,00	1				10 400,00		10 400,00	10 400,00		10 400,00
Госпошлина за экспертизу музейных предметов	852	291	5 324,00	1	5 324,00	5 324,00							
Годовой взнос члена союза музеев России	853	297	25 205,00	1	25 205,00		25 205,00						
Годовой взнос члена союза музеев России	853	297	17 000,00	1				17 000,00		17 000,00	17 000,00		17 000,00
<b>Итого:</b>	<b>x</b>	<b>x</b>	<b>x</b>	<b>x</b>	<b>10 529,00</b>	<b>5 324,00</b>	<b>25 205,00</b>	<b>27 400,00</b>		<b>27 400,00</b>	<b>27 400,00</b>		<b>27 400,00</b>

Генеральный директор



Б.Н. Сидоров  
(подпись)

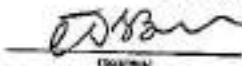
Главный бухгалтер



С.А. Хрольская  
(подпись)

Ответственный исполнитель

Начальник ПЭО  
(подпись)



Д.В. Лопыгин  
(подпись)

367-16-22  
(оцифровка)

2.7. Расчет расходов на закупку товаров, работ, услуг

Направление расходов	Код классификации расходов бюджета	КОСГУ	на 2023 год (на текущий год)				на 2024 год (на первый год планового периода)			на 2025 год (на второй год планового периода)		
			Всего	из бюджета	исполн. субъекта	иные источники	Всего	из бюджета	иные источники	Всего	из бюджета	иные источники
Расходы на услуги связи, всего, в том числе:	244	221	1 321 441,17	1 242 392,83		99 048,34	1 220 890,00	1 442 880,00	108 000,00	1 289 080,00	1 165 590,00	123 590,00
Дебиторская задолженность по расходам на услуги связи на начало года	244	221										
Кредиторская задолженность по расходам на услуги связи на начало года	244	221	10 892,47	30 897,47								
Расходы на транспортные услуги, всего, в том числе:	244	222	92 817,86			92 817,86	1 468 090,00	68 000,00	1 400 000,00	1 370 000,00	70 000,00	1 300 000,00
Дебиторская задолженность по расходам на транспортные услуги на начало года	244	222										
Кредиторская задолженность по расходам на транспортные услуги на начало года	244	222										
Расходы на коммунальные услуги, всего, в том числе:	244	223	860 483,92	860 483,92			1 254 479,30	1 254 479,30		1 254 479,30	1 254 479,30	
Дебиторская задолженность по расходам на коммунальные услуги на начало года	244	223										
Кредиторская задолженность по расходам на коммунальные услуги на начало года	244	223										
Расходы на коммунальные услуги, всего, в том числе:	247	223	7 146 764,95	7 146 764,95			7 180 020,36	7 180 020,70		7 217 220,70	7 217 220,70	
Дебиторская задолженность по расходам на коммунальные услуги на начало года	247	223										
Кредиторская задолженность по расходам на коммунальные услуги на начало года	247	223										
Расходы на арендные платежи, всего, в том числе:	244	224	6 735 064,14	6 735 064,14			6 592 306,00	6 592 306,50		6 849 835,00	6 849 835,00	
Дебиторская задолженность по расходам на арендные платежи на начало года	244	224										
Кредиторская задолженность по расходам на арендные платежи на начало года	244	224										
Расходы на работы, услуги по содержанию имущества, всего, в том числе:	243	225	18 012 086,22		17 905 686,37	806 400,00						
Дебиторская задолженность по расходам на работы, услуги по содержанию имущества на начало года	243	225										
Кредиторская задолженность по расходам на работы, услуги по содержанию имущества на начало года	243	225										
Расходы на работы, услуги по содержанию имущества, всего, в том числе:	244	225	6 144 328,43	3 013 780,11	1 226 711,60	1 899 946,72	7 176 897,47	4 213 930,48	2 962 966,99	6 516 680,30	3 624 494,21	2 892 185,99
Дебиторская задолженность по расходам на работы, услуги по содержанию имущества на начало года	244	225										
Кредиторская задолженность по расходам на работы, услуги по содержанию имущества на начало года	244	225										
Расходы на закупку товаров, работ, услуг, заключенных без учета требований Федерального закона № 44-ФЗ и Федерального закона № 223-ФЗ	244	226	8 448,48	8 448,48			8 448,48	8 448,48		8 448,48	8 448,48	
Расходы на прочие работы, услуги, всего, в том числе:	243	226	6 016 021,93		5 678 024,93	338 000,00						
Дебиторская задолженность по расходам на прочие работы, услуги на начало года	243	226										
Кредиторская задолженность по расходам на прочие работы, услуги на начало года	243	226										
Расходы на прочие работы, услуги, всего, в том числе:	244	226	24 204 768,25	12 501 447,32	27 728 48	11 642 200,40	20 880 785,91	11 167 026,11	9 713 749,82	32 874 491,49	11 209 080,65	9 665 430,83
Дебиторская задолженность по расходам на прочие работы, услуги на начало года	244	226										
Кредиторская задолженность по расходам на прочие работы, услуги на начало года	244	226	792 950,09	233 086,29		39 941,70						
Расходы на закупку товаров, работ, услуг, заключенных без учета требований Федерального закона № 44-ФЗ и Федерального закона № 223-ФЗ	244	226	8 500 000,00			8 500 000,00	8 500 000,00		8 500 000,00	8 500 000,00		8 500 000,00

1	2	3	4	5	6	7	8	9	10	11	12	13
Расходы на страхование, всего, в том числе:	244	227	41 280,91	43 727,91		47 253,03	344 000,00	64 000,00	280 000,00	400 500,00	32 500,00	385 000,00
Долговая задолженность по расходам на страхование на начало года	244	227										
Кредиторская задолженность по расходам на страхование на начало года	244	227										
Расходы на услуги, работы для целей капитальных вложений, всего, в том числе:	244	228	2 103 613,74	64 693,21	2 018 920,53							
Долговая задолженность по расходам на услуги, работы для целей капитальных вложений на начало года	244	228										
Кредиторская задолженность по расходам на услуги, работы для целей капитальных вложений на начало года	244	228										
Расходы на приобретение основных средств, всего, в том числе:	244	310	8 916 790,92	847 920,00	5 513 250,00	2 359 610,92	345 204,00	277 948,00	87 340,00	627 479,00	324 002,60	106 477,00
Долговая задолженность по расходам на приобретение основных средств на начало года	244	310										
Кредиторская задолженность по расходам на приобретение основных средств на начало года	244	310										
Расходы на приобретение материальных запасов, всего, в том числе:	244	340	6 363 654,82	1 509 546,76		4 354 108,06	3 372 657,27	1 817 652,91	1 560 004,66	3 650 698,20	1 806 191,54	1 844 500,66
Долговая задолженность по расходам на приобретение материальных запасов на начало года	244	340										
Кредиторская задолженность по расходам на приобретение материальных запасов на начало года	244	340	60 029,64	14 535,00		51 494,64						
Расходы на приобретение горюче-смазочных материалов	244	340	910 129,62	584 786,04		435 543,38	1 099 345,20	278 763,20	320 782,00	1 403 362,87	831 000,57	572 282,34
Расходы на приобретение строительных материалов	244	340	74 887,40			74 887,40	89 253,21	21 553,25	68 000,00	91 553,25	21 553,25	70 000,00
Расходы на приобретение запчастей и комплектующих	244	340	180 610,51	9 264,00		91 246,51	81 833,00	81 833,00		81 833,00	81 833,00	
Расходы на приобретение прочих материальных запасов	244	340	1 602 204,85	784 654,72		2 857 610,13	1 567 126,12	930 962,46	636 222,66	1 459 949,08	871 724,76	581 224,32
Расходы на приобретение материальных запасов для целей капитальных вложений	244	347	551 032,00	196 207,00		354 825,00						
Расходы на приобретение прочих материальных запасов основного назначения	244	349	988 501,00			988 501,00	335 000,00		535 000,00	614 000,00		614 000,00
Итого:	x	x	88 078 350,76	33 984 751,20	32 423 214,26	21 671 685,36	49 866 214,28	33 774 253,59	16 032 061,48	50 418 203,99	34 100 263,50	16 218 820,49

Детализированный расчет (объемы) расходов на услуги связи

Наименование расходов	Код классификации расходов бюджета	КОСГУ	Количество единиц устройств, точек связи, центрального оборудования	Тариф (цена) за единицу услуги, руб.	Объем услуг в год (в натуральных показателях)	на 2023 год			на 2024 год			на 2025 год			
						ВСЕГО	из бюджета	из иных источников	ВСЕГО	из бюджета	из иных источников	ВСЕГО	из бюджета	из иных источников	
															ВСЕГО
1	2	3	4	5	6	7	8	9	10	11	12	13	14	15	16
Кредитная задолженность по расходам на услуги связи на начало года	244	221	1	30897,47	1	30 897,47	30 897,47								
Пересылка почтовой корреспонденции	244	221	1	35,55	1 000,00	35 548,54			35 548,54						
Пересылка почтовой корреспонденции	244	221	1	35,60	31,00	1 103,50	1 103,50								
Абонентская плата за номер телефона	244	221	24	676,64	12,00	194 872,20	194 872,20								
Услуги Интернет-провайдера	244	221	22	2 986,72	12,00	788 495,00	788 495,00								
Порционная оплата международных, международных и местных телефонных соединений	244	221	12	1,00	1 885,00	40 820,54	40 820,54								
Порционная оплата местных телефонных соединений	244	221	25	617,35	12,00	185 204,12	185 204,12								
Плата за подключение и абонентское обслуживание в системе электронного документооборота	244	221	1	83,33	12,00	1 600,00	1 600,00								
Плата за подключение и абонентское обслуживание в системе электронного документооборота	244	221	1	5 291,67	12,00	63 500,00			63 500,00						
Пересылка почтовой корреспонденции	244	221	1	40,00	1 600,00				40 000,00			40 000,00			
Абонентская плата за номер телефона	244	221	24	416,67	12,00				120 000,00	120 000,00					
Услуги Интернет-провайдера	244	221	4	13 429,12	12,00				645 000,00	645 000,00					
Услуги Интернет-провайдера	244	221	1	666,67	12,00				8 000,00			8 000,00			
Порционная оплата международных, международных и местных телефонных соединений	244	221	12	5,61	1 885,00				127 000,00	127 000,00					
Услуги телефонно-телеграфной, факсимильной, радиосвязи	244	221	25	836,00	12,00					250 800,00	250 800,00				
Плата за подключение и абонентское обслуживание в системе электронного документооборота	244	221	1	2 727,27	12,00					60 000,00		60 000,00			
Пересылка почтовой корреспонденции	244	221	1	45,00	1 000,00										
Абонентская плата за номер телефона	244	221	24	451,39	12,00								45 000,00		45 000,00
													130 000,00	130 000,00	



1	2	3	4	5	6	7	8	9	10	11	12	13	14	15	16
Услуги Интернет-провайдера	244	221	4	13 449,58	12,00										
Услуги Интернет-провайдера	244	221	1	708,33	12,00								645 580,00	645 580,00	
Повременная оплата междугородних, международных и местных телефонных соединений	244	221	12	5,75	1 885,00								8 500,00		8 500,00
Услуги телефонно-телеграфной, факсимильной, радиосвязи	244	221	25	866,67	12,00								130 000,00	130 000,00	
Плата за подключение и абонентские обслуживания в системе электронного документооборота	244	221	1	3 181,82	22,50								260 000,00	260 000,00	
Итого:	x	x	x	x	x	1 241 441,17	1 242 392,83		99 948,34	1 292 850,00	1 142 880,00	108 000,00	1 289 000,00	1 165 580,00	122 500,00

Генеральный директор

Е.Н. Стружина  
Генеральный директор

Главный бухгалтер

С.А. Хорольская  
Главный бухгалтер

Ответственный исполнитель

Нечкина Т.Ю.  
Исполнитель

Д.В. Любимов  
Исполнитель

267-10-22  
Исполнитель

Детализированный расчет (обоснование) расходов на оплату транспортных услуг

Наименование расходов	Код классификации расходов бюджета	КОСГУ	Единица измерения	Объем услуг в год (в натуральных показателях)	Тариф (цена) за оказание единицы услуги, руб.	на 2023 год			на 2024 год			на 2025 год			
						ВСЕГО	из бюджета	целевые субсидии	ВСЕГО	из бюджета	из иных источников	ВСЕГО	из бюджета	из иных источников	
															7
Услуги по транспортировке музейных экспонатов и транспортировке участков археологических раскопок	244	222	усл. ед.	4	23 204,47	92 817,86			92 817,86						
Услуги по транспортировке музейных экспонатов и транспортировке участков археологических раскопок	244	222	усл. ед.	7	240 000,00					1 400 000,00		1 400 000,00			
Услуги по транспортировке музейных экспонатов и транспортировке участков археологических раскопок	244	222	усл. ед.	7	9 714,29					68 030,00	68 030,00				
Услуги по транспортировке музейных экспонатов и транспортировке участков археологических раскопок	244	222	усл. ед.	7	185 714,29								1 300 000,00		1 300 000,00
Услуги по транспортировке музейных экспонатов и транспортировке участков археологических раскопок	244	222	усл. ед.	7	10 000,00								70 000,00	70 000,00	
<b>Итого:</b>						92 817,86			92 817,86	1 468 030,00	68 030,00	1 400 000,00	1 370 030,00	70 030,00	1 300 000,00

Генеральный директор



Е.Н. Свиридов  
(подпись)

Главный бухгалтер



С.А. Хорольская  
(подпись)

Ответственный исполнитель

Начальник ПТО  
(подпись)



Д.В. Лермонтов  
(подпись)

267-16-22  
(телефон)

Детализированный расчет (обоснование) расходов на оплату коммунальных услуг

Наименование ресурса	Код классификации расходов бюджета	КОСГУ	Единица измерения ресурса	Объем услуг, оказанных (полностью, работными, выполненными работами), исходя из которых осуществляется расчет	Объем ресурса в расчете на участника (индивидуально, в целом)	Период потребления ресурса, месяцев	на 2023 год				на 2024 год				на 2025 год					
							Цена (тариф)*, руб.	ВСЕГО	из бюджета	из иных источников	Цена (тариф)*, руб.	ВСЕГО	из бюджета	из иных источников	Цена (тариф)*, руб.	ВСЕГО	из бюджета	из иных источников		
																			Целевая субсидия	из иных источников
1	2	3	4	5	6	7	8	9	10	11	12	13	14	15	16	17	18	19	20	
Оплата услуг холодного водоснабжения	244	223	м3	5181,660	481,185	12	41,66	240 864,25	240 864,25			46,50	268 847,17	268 847,17		46,50	268 847,17	268 847,17		
Оплата услуг водоотведения	244	223	м3	540 800	45 000	12	185,74	102 460,80	102 460,80			187,50	101 250,00	101 250,00		187,50	101 250,00	101 250,00		
Услуги водоотведения	244	223	м3	32 000	3 200	10	1 146,80	36 699,60	36 699,60			1 062,50	98 000,00	98 000,00		1 062,50	98 000,00	98 000,00		
Услуги водоотведения (контракт 3922 года)	244	223	м3	38 000	38 000	1	1 700,00	64 600,00	64 600,00											
Оплата коммунальных услуг в многоквартирном доме	204	223	кв. м	12,000	1,000	12	2 631,82	31 581,85	31 581,85			30 500,00	266 900,00	266 900,00		30 500,00	266 900,00	266 900,00		
Услуги по образованию с территории многоквартирного отапливаемого, обслуживаемого Региональными операторами	244	223	м2	407,190	41,430	12	520,64	266 285,46	266 285,46			845,57	420 382,13	420 382,13		845,57	420 382,13	420 382,13		
Услуги по образованию с территории многоквартирного отапливаемого, обслуживаемого Региональными операторами (контракт 3922 года)	244	223	м2	390,190	16,643	12	520,39	115 901,84	115 901,84											
Оплата услуг предоставления газа	247	223	м3	8500 000	1228 571	7	3,75	49 464,02	49 464,02											
Оплата услуг предоставления газа (контракт 2022 года)	247	223	м3	21 782 000	2683 143	7	8,46	218 155,71	218 155,71											
Оплата услуг предоставления газа	247	223	м3	3 825 526	5 565 648	7						3,52	287 711,72	287 711,72		3,52	287 711,72	287 711,72		
Оплата услуг предоставления электроэнергии	247	223	кВт.ч	639320 000	39649 000	12										11,25	4 943 960,00	4 943 960,00		
Оплата услуг предоставления электроэнергии	247	223	кВт.ч	439320 000	26610 000	12						10,50	4 612 800,00	4 612 800,00						
Оплата услуг предоставления электроэнергии	247	223	кВт.ч	498713 704	3 028 142	12	60,12	4 158 452,07	4 158 452,07											
Оплата услуг предоставления электроэнергии (контракты 2022 года)	247	223	кВт.ч	63932 000	5496 000	12	8,04	589 758,08	589 758,08											
Оплата услуг предоставления тепловой энергии	247	223	Гкал	042 801	91 829	7	2 315,07	2 130 935,97	2 130 935,97											
Оплата услуг предоставления тепловой энергии	247	223	Гкал	581 900	81 000	7						1 923,33	2 279 648,96	2 279 648,96		1 923,02	2 285 348,96	2 285 348,96		
Итого:								8 037 248,87	8 037 248,87				8 434 593,00	8 434 593,00		8 771 700,00	8 771 700,00			

\* в учетом значений цен (тарифов), предусмотренных при формировании заявки на кредит бюджета на соответствующий год


Генеральный директор


  
 Е.И. Сидорова  
 (подпись)

Главный бухгалтер

  
 С.А. Храмцова  
 (подпись)

Ответственный исполнитель

  
 Н.И. Петрова  
 (подпись)

  
 А.В. Литвинов  
 (подпись)

2023-10-22  
 (подпись)

Детализированный отчет (обоснование) расходов на предметную область за пользование имуществом

Цель и наименование объекта расхода	Код классификации	КОСГУ	Виды расходов	Объемы учета	Цена (тариф) за единицу	Период	за 2023 год			за 2024 год			за 2025 год			
							ВСЕГО	из бюджета	из иных источников	ВСЕГО	из бюджета	из иных источников	ВСЕГО	из бюджета	из иных источников	
Возмещение коммунальных услуг (жидкое топливо) (фондообразующие) по адресу: г. Краснодар, ул. Кубанская Набережная, 23/1	244	224	усл. ед.	1 000,20	23,05	12	302 517,36	302 517,36								
Возмещение коммунальных услуг (жидкое топливо) (фондообразующие) по адресу: г. Краснодар, ул. Кубанская Набережная, 23/1	244	224	усл. ед.	1 000,20	26,06	12				314 618,00	314 618,00					
Возмещение коммунальных услуг (жидкое топливо) (фондообразующие) по адресу: г. Краснодар, ул. Кубанская Набережная, 23/1	244	224	усл. ед.	1 000,20	26,50	12							320 000,00	320 000,00		
Возмещение расходов по оплате коммунальных расходов по адресу: г. Краснодар, ул. Кубанская Набережная, 23/1	244	224	усл. ед.	1 000,20	32,00	12	386 389,89	386 389,89								
Возмещение расходов по оплате коммунальных услуг по арендованному помещению парка по адресу: г. Тихорецк, ул. Кирова, 8 (парки №4, 51 кв. м)	244	224	усл. ед.	41,00	58,87	12	28 965,98	28 965,98								
Предоставление во временное пользование и владение недвижимого имущества (фондообразующие) по адресу: г. Краснодар, ул. Кубанская Набережная, 23/1	244	224	кв.	1 000,30	500,00	12	6 037 200,00	6 037 200,00								
Предоставление во временное пользование и владение недвижимого имущества (фондообразующие) по адресу: г. Краснодар, ул. Кубанская Набережная, 23/1	244	224	кв.	1 000,30	530,00	12				6 278 688,00	6 278 688,00					
Предоставление во временное пользование и владение недвижимого имущества (фондообразующие) по адресу: г. Краснодар, ул. Кубанская Набережная, 23/1	244	224	кв.	1 000,30	540,80	12							6 329 835,00	6 329 835,00		
Итого:	Σ	Σ	Σ	Σ	Σ	Σ	6 755 064,14	6 755 064,14		6 593 306,00	6 593 306,00		6 849 835,00	6 849 835,00		

Генеральный директор



Е.Н. Степанов  
Генеральный директор

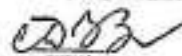
Главный бухгалтер



С.А. Козловская  
Главный бухгалтер

Ответственный исполнитель

Начальник ПДО  
Исполнитель



Д.А. Литвин  
Исполнитель

2024-06-27  
Год: Месяц:





1	2	3	4	5	6	7	8	9	10	11	12	13	14	15	16	17	18	19	20
Услуги по оценке мест размещения сбора отходов по адресу: г. Кривошар, ул. Постова 39/1	244	225	м3	24,90	2,05	12	110,00	2 745,00	2 745,00				100,75	2 730,44	2 730,44		100,75	2 730,44	2 730,44
Грунтовые и срочная канализация по адресу: г. Кривошар, ул. Глинозаводская, 67 (дп. 01)	244	225	у.л. кв	1	1	1	4 200,00	4 500,00	4 500,00				3 000,00	5 000,00	5 000,00		3 000,00	5 000,00	5 000,00
Услуги по вывозу и утилизации отходов с территории бывшей фабрики по адресу: г. Кривошар, ул. Глинозаводская, 67	244	225	м3 кв	4	1	2	6 500,00	20 000,00	20 000,00				3 500,00	22 000,00	22 000,00		3 500,00	22 000,00	22 000,00
Услуги по вывозу (содержанию) сортированных (I, II куб м) твердых коммунальных отходов IV-V класса сложности по адресу: г. Анно, ул. Набережная, 4	244	225	м3	130,01	21,47	6							371,91	24 360,00	24 360,00		371,91	24 360,00	24 360,00
Услуги по сбору и транспортированию твердых коммунальных отходов по адресу: ст. Тагань, ул. Кара Марш, 100, ул. Девяткина, 3	244	225	м3	12	3	4							1 833,44	21 833,28	21 833,28		1 833,44	21 833,28	21 833,28
Услуги по сбору и транспортированию твердых коммунальных отходов по адресу: г. Тагань, ул. Давыд, 28	244	225	м3	2,53	0,42	6							6 154,76	15 510,00	15 510,00		6 154,76	15 510,00	15 510,00
Услуги по сбору и транспортированию твердых коммунальных отходов по адресу: г. Тагань, ул. Давыд, 28	244	225	м3	13,60	1,16	12							771,46	10 738,72	10 738,72		771,46	10 738,72	10 738,72
Услуги по демонтажу (борьба с тараканами), дератизации (борьба с клещами) и дезинфекции помещений по адресу: г. Кривошар, ул. Глинозаводская, 67	244	225	м2	553,2	1481,8	4													
г. Кривошар, ул. Глинозаводская, 67 (дп. 01)	244	225	м2	908	237	4	3,30	3 000,00	2 000,00				2,68	13 909,20	13 909,20		2,68	13 909,20	13 909,20
г. Кривошар, ул. Глинозаводская, 69/ул. Глинозаводская, 29	244	225	м2	1428,4	359,6	4							2,68	2 433,44	2 433,44		2,68	2 433,44	2 433,44
г. Кривошар, ул. Кривца, 284 кв 39	244	225	м2	400,3	103,2	4	2,47	3 000,00	3 000,00				2,64	38 158,92	38 158,92		2,64	38 158,92	38 158,92
г. Кривошар, ул. Постова, 39/1	244	225	м2	892,6	215,4	4	4,67	4 000,00	4 000,00				2,68	1 074,16	1 074,16		2,68	1 074,16	1 074,16
Услуги по вывозу и утилизации отходов с территории аграрной по адресу: г. Кривошар, ул. Постова, 39/1	244	225	м3	50	25	2	400,00	30 000,00	20 000,00				370,80	18 840,00	18 840,00		370,80	18 840,00	18 840,00
Услуги по демонтажу помещений от тараканов по адресу: г. Анно, ул. Набережная, 4	244	225	м2	582,5	582,5	1	17,30	15 400,00											
Услуги по демонтажу помещений от тараканов по адресу: г. Анно, ул. Набережная, 4	244	225	м2	582,5	582,5	1													
Услуги по демонтажу помещений от тараканов по адресу: г. Анно, ул. Протазова, 1	244	225	м2	582,5	582,5	1	35,34	20 700,00											
Услуги по демонтажу помещений от тараканов по адресу: г. Анно, ул. Протазова, 1	244	225	м2	582,5	582,5	1													
Услуги по демонтажу помещений от тараканов по адресу: г. Анно, ул. Протазова, 1	244	225	м2	582,5	582,5	1													
Услуги по демонтажу помещений от тараканов по адресу: ст. Тагань, ул. Кара Марш, 100	244	225	м2	4252,6	388,6	10	1,42	6 600,00	6 030,96										
Услуги по демонтажу помещений от тараканов по адресу: ст. Тагань, ул. Девяткина, 5	244	225	м2	1487,4	135,4	11	1,42	2 393,04	2 393,04										
Услуги по обработке территории от клещей (безопасная обработка) по адресу: ст. Тагань, ул. Кара Марш, 100, ул. Девяткина, 5, ул. Давыд, 28/4	244	225	м2	10000	10000	1													
Услуги по обработке территории от клещей (безопасная обработка) по адресу: г. Тагань, ул. восточная улочка трассы "Восточная дорога"	244	225	м2	8007	8007	1	4,96	10 714,72	30 714,72										

1	2	3	4	5	6	7	8	9	10	11	12	13	14	15	16	17	18	19	20
Услуги по организации и закрытию ликвидации по адресу: г. Тамбовская, ул. Пискаревская, 174	244	225	02	344	1413	4	2,85	16 085,40	16 085,40			2,85	16 085,40	16 085,40		2,85	16 085,40	16 085,40	
Услуги по организации и закрытию ликвидации по адресу: г. Озёрский, ул. Спасская, 23	244	225	02	372	143	4	2,85	1 630,20	1 630,20			2,85	1 630,20	1 630,20		2,85	1 630,20	1 630,20	
Услуги по оплате счетов аренды с прописками задолжания по адресу: г. Анива, ул. Идербашев, 4	244	225	02.02	1	1	1						7 000,00	7 000,00	7 000,00		7 000,00	7 000,00	7 000,00	
Услуги по оплате счетов аренды с прописками задолжания по адресу: г. Тамбов, ул. Дербякина, 10А	244	225	02.02	1	1	1						25 000,00	25 000,00	25 000,00		25 000,00	25 000,00	25 000,00	
Техническое обслуживание и ремонт автомобилей: ГАЗ 2105 гос номер Е599У001, ГАЗ 172411 гос номер В861РМ123 г. Кривойозер	244	225	02.02	2	2	1	25 000,00	50 000,00			50 000,00								
Техническое обслуживание и ремонт автомобилей: ГАЗ 2101 гос номер ОВ17А0123, Lada Largus гос номер У088ХМ123	244	225	02.02	2	2	1	30 000,00	60 000,00			60 000,00								
Техническое обслуживание и ремонт автомобилей: ГАЗ 2305 гос номер Е599У001, ГАЗ 172411 гос номер В861РМ123 г. Кривойозер	244	225	02.02	2	2	1						7 250,00	14 500,00	14 500,00		7 250,00	14 500,00	14 500,00	
Техническое обслуживание и ремонт автомобилей: ГАЗ 2101 гос номер ОВ17А0123, Lada Largus гос номер У088ХМ123	244	225	02.02	2	2	1						7 250,00	14 500,00	14 500,00		7 250,00	14 500,00	14 500,00	
Контроль предпринимательского осмотра транспортных средств: ГАЗ 2101 гос номер ОВ17А0123, Lada Largus гос номер У088ХМ123, ГАЗ 2702 гос номер Е109У001, ГАЗ 172411 гос номер В861РМ123 г. Кривойозер	244	225	02.02	48	4	12						750,00	36 000,00	36 000,00		750,00	36 000,00	36 000,00	
Услуги по проведению предпринимательского осмотра транспортного средства	244	225	02.02	24	2	12	850,00	20 400,00	20 400,00										
Контроль предпринимательского осмотра транспортных средств: ГАЗ 2101 гос номер ОВ17А0123, Lada Largus гос номер У088ХМ123, ГАЗ 2705 гос номер Е599У001, ГАЗ 172411 гос номер В861РМ123 г. Кривойозер	244	225	02.02	48	4	12	1 044,67	50 000,00				30 000,00							
Контроль предпринимательского осмотра транспортного средства: Mercedes Sprinter гос номер В027М199 г. Кривойозер (интернет 2022 г.г.)	244	225	02.02	12	1	12	850,00	10 200,00				10 200,00							
Услуги по проведению ежегодного технического осмотра транспортных средств г. Кривойозер	244	225	02.02	5	5	1	420,00	2 100,00	2 100,00			416,40	2 082,00	2 082,00		416,40	2 082,00	2 082,00	
Услуги по проведению ежегодного технического осмотра транспортных средств г. Кривойозер	244	225	02.02	5	3	1	140,00	390,00				390,00	128,80	612,00		624,00	136,80	634,00	604,00
Услуги по проведению предпринимательского осмотра транспортного средства: Hyundai Solaris гос номер С546КМ123, г. Анива	244	225	02.02	24	20,5	12	390,41	34 390,00	24 300,00			50,00	12 300,00	12 300,00		50,00	12 300,00	12 300,00	
Техническое обслуживание и ремонт автомобиля Hyundai Solaris гос номер С546КМ123, г. Анива	244	225	02.02	1	1	2	41 900,00	41 900,00	41 900,00			20 000,00	20 000,00	20 000,00		20 000,00	20 000,00	20 000,00	
Услуги по ремонту и техническому обслуживанию автомобиля Lada 212141 гос номер В011К0123, г. Тамбов	244	225	02.02	1	1	1						25 000,00	25 000,00		25 000,00	25 000,00	25 000,00	25 000,00	
Ежегодный технический осмотр автомобиля Lada 21140 гос номер В011К0123, г. Тамбов	244	225	02.02	1	1	1						803,00	803,00		800,00	800,00	800,00	800,00	803,00

1	2	3	4	5	6	7	8	9	10	11	12	13	14	15	16	17	18	19	20
Ежегодный технический осмотр автомобиля Лада 112140 гос. номер В88100133, ст. Тюмень	244	225	164.43	1	1	1	1 000,00	1 000,00	1 000,00										
Услуга по техническому осмотру автомобиля ГАЗ 2308 гос. номер В109У0 53 : предприниматель с государственной лицензией на оказание услуг Тюменская	244	225	161.43	080	40	12						56,81	27 280,00	27 280,00		56,83	27 280,00	27 280,00	
Услуга по замене масла и антирадарных средств	244	225	167	1	1	1	4 000,00	4 000,00	4 000,00			3 200,00	3 200,00	3 200,00		3 200,00	3 200,00	3 200,00	
Услуга по замене масла и антирадарных средств	244	225	167	1	1	1	2 000,00	2 000,00			2 000,00								
Услуга по ремонту и техническому обслуживанию автомобиля Лада 217030 гос. номер У221УВ93, г. Тюмень	244	225	164.43	1	1	1	45 047,26	45 047,26			45 047,26	10 000,00	10 000,00		10 000,00	10 000,00	10 000,00	10 000,00	10 000,00
Услуга по предпринимательскому ремонту технического состояния автомобиля Лада 217030 гос. номер У221УВ93, УАЗ-390995 гос. номер В477 ВС123 г. Тюмень	244	225	164.43	24	2	12						675,00	16 200,00		16 200,00	675,00	16 200,00		16 200,00
Услуга по предпринимательскому ремонту технического состояния автомобиля Лада 217030 гос. номер У221УВ93, УАЗ-390995 гос. номер В477 ВС123 г. Тюмень (окончательный ремонт)	244	225	164.43	34	2	12	725,00	17 400,00			17 400,00								
Услуга по ежегодному техническому осмотру автомобиля Лада 217010 гос. номер У221УВ99 для получения полиса ОСАГО, г. Тюмень	244	225	164.43	1	1	1	1 344,00	1 344,00			1 344,00	650,00	650,00		650,00	650,00	650,00	650,00	650,00
Услуга по ремонту ГАЗ 2702 гос. номер В190С У93	244	225	164.43	1	1	1						40 000,00	40 000,00	40 000,00		40 000,00	40 000,00	40 000,00	40 000,00
Услуга по замене технического осмотра автомобиля ГАЗ 2700 гос. номер В1090У93 для получения полиса ОСАГО г. Тюменская	244	225	164.43	1	1	1	1 000,00	1 000,00	1 000,00			600,00	600,00	600,00		600,00	600,00	600,00	600,00
Услуга по ежегодному техническому осмотру автомобиля ГАЗ 2304 гос. номер В1090У93 для получения полиса ОСАГО г. Тюменская	244	225	164.43	1	1	1	98 000,00	98 000,00			98 000,00								
Техническое обслуживание и ремонт автомобиля УАЗ 390995 гос. номер В477 ВС123	244	225	164.43	1	1	1	21 600,00	21 600,00	21 600,00										
Техническое обслуживание и ремонт автомобиля УАЗ 390995 гос. номер В477 ВС123	244	225	164.43	1	1	1	93 000,00	93 000,00			93 000,00	30 000,00	30 000,00	30 000,00		30 000,00	30 000,00	30 000,00	30 000,00
Услуга по техническому обслуживанию и замене расходных материалов в автомобиле	244	225	164.43	73	6	12	1 000,00	12 000,00			12 000,00	175,00	12 600,00		12 600,00	175,00	12 600,00		12 600,00
Установка газовой форсировки двигателя и доработка	244	225	164.43	6	6	1						9 100,00	54 600,00		54 600,00	9 100,00	54 600,00		54 600,00
Услуга по техническому обслуживанию и замене расходных материалов в автомобиле	244	225	164.43	11	1	11	7 600,91	84 600,00			84 600,00	1 800,00	19 800,00		19 800,00	1 800,00	19 800,00		19 800,00
Услуга по замене фискального накопителя стационарной ККТ, поременной ККТ Эватор 5, г. Алаша	244	225	164.43	1	1	1	50 000,00	41 000,00			41 000,00	45 500,00	45 500,00		45 500,00	45 500,00	45 500,00	45 500,00	45 500,00
Услуга по техническому обслуживанию и замене фискального накопителя стационарной ККТ, поременной ККТ Эватор 5, г. Алаша	244	225	164.43	12	2	11	1 990,91	24 000,00			24 000,00	900,00	19 800,00		19 800,00	900,00	19 800,00		19 800,00
Услуга по замене фискального накопителя стационарной ККТ, поременной ККТ Эватор 5, г. Алаша	244	225	164.43	2	2	1	17 550,00	35 100,00			35 100,00	13 650,00	27 300,00		27 300,00	13 650,00	27 300,00		27 300,00
Услуга по техническому обслуживанию и замене фискального накопителя стационарной ККТ, поременной ККТ Эватор 5, г. Алаша	244	225	164.43	18	2	11	981,82	32 400,00			32 400,00	900,00	29 700,00		29 700,00	900,00	29 700,00		29 700,00

1	2	3	4	5	6	7	8	9	10	11	12	13	14	15	16	17	18	19	20
Услуги по замене факельного наконечника электродной КЭТ, переводной КЭТ Эмтер 3, г. Троицк	244	225	усл. ед.	1	1	1	48 600,00	48 600,00			48 600,00	36 400,00	36 400,00		36 400,00	36 400,00	36 400,00		36 400,00
Услуги по техническому обслуживанию контрольно-измерительных приборов по адресу: г. Троицк, ул. Пашкова, 174; г. Осташков, ст. Славянск. [2]	244	225	шт	24	2	12	700,00	16 800,00			16 800,00	383,33	14 000,00		14 000,00	583,33	14 000,00		14 000,00
Услуги по замене факельного наконечника электродной КЭТ, переводной КЭТ Эмтер 3, г. Троицк	244	225	усл. ед.	1	1	1	31 500,00	31 500,00			31 500,00	27 300,00	27 300,00		27 300,00	27 300,00	27 300,00		27 300,00
Услуги по техническому обслуживанию системы на стартер-генераторе кодыра D414 в электросистеме по адресу: г. Кранигород, ул. Галактиковского, 67; ул. Галактиковского, 69; ул. Красноварьевская, 39; ул. Пастова, 39П; ул. Косова, 204, кв. 80	244	225	усл. ед.	1	1	1	74 379,00	74 379,00	74 379,00			120 700,00	120 700,00	120 700,00		120 700,00	120 700,00		120 700,00
Услуги по техническому обслуживанию и диагностике электросистем Lister Diesel (установка) по адресу: г. Кранигород, ул. Галактиковского, 69; ул. Красноварьевская, 39 (ул. А)	244	225	усл. ед.	1	1	1	100 000,00	100 000,00	100 000,00			17 500,00	17 500,00	17 500,00		17 500,00	17 500,00		17 500,00
Услуги по техническому обслуживанию и ремонту системы автоматического контроля влажности и температуры по адресу: г. Кранигород, ул. Галактиковского, 67, д. 6	244	225	усл. ед.	1	1	1	128 914,44	128 914,44	128 914,44			66 396,00	66 396,00	66 396,00		66 396,00	66 396,00		66 396,00
Услуги по замене технического обслуживания при выводе из эксплуатации интеллектуальной установки "Б.тест" подготовка к летнему периоду, подготовка к зимнему периоду по адресу: г. Алаба, ул. Шибирская, 4, Протазина, 1	244	225	усл. ед.	6	1	6	11 410,67	68 464,00	68 464,00			7 550,00	45 300,00	45 300,00		7 550,00	45 300,00		45 300,00
Услуги по техническому обслуживанию электродвигателя и соединителей ст. Талая	244	225	шт	14	14	1					1 428,37	20 000,00	20 000,00		1 428,37	20 000,00		20 000,00	
Услуги по техническому обслуживанию электродвигателя и электродвигателя ст. Талая	244	225	шт	14	14	1	837,14	12 000,00			12 000,00	571,43	8 000,00		8 000,00	571,43	8 000,00		8 000,00
Услуги по техническому обслуживанию электродвигателя и электросистемы мощностью до 7 кВт	244	225	шт	1	1	1	47 800,00	47 800,00			47 800,00								
Услуги по техническому обслуживанию электродвигателя и электросистемы мощностью свыше 7 кВт	244	225	шт	2	2	1	9 500,00	47 800,00			47 800,00								
Услуги по техническому обслуживанию электродвигателя и электросистемы мощностью до 7 кВт	244	225	шт	1	1	1					1 870,00	1 870,00	1 870,00		1 870,00	1 870,00		1 870,00	
Услуги по техническому обслуживанию электродвигателя и электросистемы мощностью свыше 7 кВт	244	225	шт	5	5	1					3 990,00	19 500,00	19 500,00		3 990,00	19 500,00		19 500,00	
Ремонт системы кондиционирования	244	225	шт	7	1	1					4 500,00	4 500,00	4 500,00		4 500,00	4 500,00		4 500,00	
Ремонт системы кондиционирования	244	225	шт	1	1	1	551 000,00	551 000,00			551 000,00								
Услуги по замене и ремонту (замена/ремонт) катушки	244	225	усл. ед.	12	1	12	4 166,67	50 000,00	50 000,00			22 000,00							
Услуги по замене и ремонту (замена/ремонт) катушки	244	225	усл. ед.	12	1	12	4 166,67	50 000,00			50 000,00	4 166,67	50 000,00	50 000,00		4 166,67	50 000,00		50 000,00
Услуги по замене катушки ст. Битум SP-365 (светильник, световой датчик) прибор ИР Solar Light SP 1025	244	225	шт	4	4	1					1 225,00	4 900,00			4 900,00	1 225,00	4 900,00		4 900,00
Услуги по замене катушки ст. Светильник прибор ИР Solar Light SP 1025	244	225	шт	4	4	1					400,00	3 200,00			3 200,00	400,00	3 200,00		3 200,00
Услуги по замене катушки	244	225	шт	16	16	1					3 334,38	21 350,00	21 350,00		3 334,38	21 350,00		21 350,00	
Услуги по замене катушки	244	225	шт	16	16	1					3 334,38	21 350,00	21 350,00		3 334,38	21 350,00		21 350,00	
Услуги по замене и ремонту (замена/ремонт) катушки	244	225	шт	38	38	1					415,63	6 650,00			6 650,00	415,63	6 650,00		6 650,00
Услуги по замене катушки ст. Датчик	244	225	шт	20	20	1					80,13	6 250,00	6 250,00		80,13	6 250,00		6 250,00	
Услуги по замене катушки ст. Алаба	244	225	шт	20	20	1	357,14	25 000,00			25 000,00								
												21,43	1 500,00	1 500,00		21,43	1 500,00		1 500,00



1	2	3	4	5	6	7	8	9	10	11	12	13	14	15	16	17	18	19	20
Услуги по установке кабельной сети, г. Тамбов	244	225	001	32	37	1	600,00	10 200,00	16 200,00			110,00	1 100,00	3 700,00		100,00	3 200,00	1 200,00	
Услуги по установке кабельной сети, г. Тамбов	244	225	001	47	47	1	421,47	12 300,00	12 421,47			215,06	10 500,00	12 500,00		205,76	12 500,00	12 500,00	
Услуги по установке кабельной сети, г. Тамбов	244	225	001	42	42	1	400,00	16 600,00	16 600,00			270,00	10 500,00	10 500,00		230,00	10 500,00	10 500,00	
Услуги по техническому обслуживанию и ремонту кабельной сети СВТ КЛМ (лик. №4341040194) по адресу: г. Крандлер, ул. Галицкая, 67/ул. Крандлеровская, 39	244	225	001.02	12	1	12	13 300,00	162 000,00	162 000,00			14 000,00	165 000,00	168 000,00		15 000,00	182 000,00	182 000,00	
Услуги по техническому обслуживанию и ремонту кабельной сети подстанции (лик. №4341040194) по адресу: г. Крандлер, ул. Галицкая, 67	244	225	001.02	12	1	12	1 200,00	15 000,00			15 000,00								
Услуги по техническому обслуживанию и ремонту кабельной сети подстанции (лик. №4341040194) по адресу: г. Крандлер, ул. Галицкая, 67	244	225	001.02	12	1	12						4 602,00	56 304,00	56 304,00		4 602,00	56 304,00	56 304,00	
Полный ремонт электропроводки по адресу: г. Тамбов, ул. Пискаревская, 174	244	225	001.02	1	1	1	91 900,00	91 900,00			91 900,00	536 600,20	536 600,20			536 600,20			
Работы по ремонту электропроводки в здании №3, №8 первого этажа, расположенного №2 второго этажа по адресу: г. Тамбов, ул. Пискаревская, 174	244	225	001.02	1	1	1						886 600,20	886 600,20			886 600,20	150 000,00	210 000,00	350 000,00
Услуги по обслуживанию и ремонту электропроводки многоквартирного дома по адресу: г. Крандлер, ул. Крандлеровская, 39/ка. 80	244	225	001.02	12	1	12	5 904,99	71 929,83	71 929,83			2 916,67	35 000,00	35 000,00		2 916,67	35 000,00	35 000,00	
Комплексные работы по установке кабельной сети подстанции по адресу: г. Крандлер, ул. Крандлеровская, 39/ка. 80	244	225	001.02	12	1	12						16 904,29	443 921,28	443 921,28		16 904,29	443 921,28	443 921,28	
Услуги по установке кабельной сети подстанции (лик. №4341040194) по адресу: г. Крандлер, ул. Галицкая, 67/ул. А1, №1, ул. Галицкая, 69/ул. Крандлеровская, 39/ка. А, А2)	244	225	001.02	12	1	12						3 637,50	43 650,00	43 650,00		3 637,50	43 650,00	43 650,00	
Услуги по установке кабельной сети подстанции (лик. №4341040194) по адресу: г. Крандлер, ул. Галицкая, 69/ул. Крандлеровская, 39/ка. А2)	244	225	001.02	12	1	12						1 190,00	16 200,00	16 200,00		1 190,00	16 200,00	16 200,00	
Услуги по установке кабельной сети подстанции (лик. №4341040194) по адресу: г. Крандлер, ул. Пискаревская, 174	244	225	001.02	12	1	12						3 200,00	19 600,00	19 600,00		3 200,00	19 600,00	19 600,00	
Услуги по установке кабельной сети подстанции (лик. №4341040194) по адресу: г. Крандлер, ул. Крандлеровская, 39/ка. А1	244	225	001.02	12	1	12						2 162,50	35 950,00	35 950,00		2 162,50	35 950,00	35 950,00	
Техническое обслуживание системы видеонаблюдения по адресу: г. Тамбов	244	225	001.02	12	1	12	0 900,00	72 000,00	72 000,00										
Услуги по техническому обслуживанию системы видеонаблюдения по адресу: г. Анжас, ул. Наварская, 4	244	225	001.02	12	1	12	1 300,00	15 600,00	15 600,00			1 100,00	12 000,00	12 000,00		1 000,00	12 000,00	12 000,00	
Услуги по техническому обслуживанию системы видеонаблюдения по адресу: г. Анжас, ул. Протвица, 1	244	225	001.02	12	1	12	1 300,00	15 600,00	15 600,00			1 100,00	12 000,00	12 000,00		1 000,00	12 000,00	12 000,00	
Услуги по техническому обслуживанию и ремонту газопровода и газового оборудования объекте газового хозяйства по адресу: ст. Стахановская, ул. Шенского, 18/ул. Добытая, 20	244	225	001.02	12	1	12	750,00	9 000,00	9 000,00			506,97	6 082,67	6 082,67		506,97	6 082,67	6 082,67	
Работы по прокладке и гидравлическому испытанию трубопровода для системы отопления по адресу: г. Анжас, ул. Наварская, 4	244	225	001.02	1	1	1	65 000,00	65 000,00	65 000,00			67 000,00	67 000,00	67 000,00		68 000,00	68 000,00	68 000,00	
Работы по прокладке и гидравлическому испытанию трубопровода для системы отопления по адресу: г. Анжас, ул. Протвица, 1	244	225	001.02	1	1	1	25 000,00	25 000,00	25 000,00			30 700,00	30 700,00	30 700,00		30 000,00	30 000,00	30 000,00	



1	2	3	4	5	6	7	8	9	10	11	12	13	14	15	16	17	18	19	20
Услуги по надлежному обслуживанию (профилактика и гидравлическое испытание трубопроводов) и специальное тестирование адресат: г. Красноярск, ул. Пятилеткина, 67 (2 шт) ул. Гавришевская, 69/ул. Коммунарская, 26; ул. Пржевальского, 201	244	225	усл. ед.	1	1	1	159 500,00	159 500,00	159 500,00				160 000,00	160 000,00	160 000,00	170 000,00	170 000,00	170 000,00	
Услуги по техническому обслуживанию объектов сети газоснабжения на адресу: ст. Ташлык, ул. Кирпа Марса, 100	244	225	усл. ед.	1	1	1	10 000,00	10 000,00	10 000,00				9 276,26	9 276,26	9 276,26	5 276,26	5 276,26	5 276,26	
Услуги по техническому обслуживанию объектов сети газоснабжения на адресу: ст. Ташлык, ул. Давыдовская, 5	244	225	усл. ед.	1	1	1							4 267,64	4 267,64	4 267,64	4 267,64	4 267,64	4 267,64	
Выполнение работ по монтажу и техническому обслуживанию объектов сети газоснабжения в соответствии с требованиями законодательного стандарта РФ ГОСТ Р 54983-2012 на адресу: г. Ташлык, ул. Давыдовская, 5	244	225	усл. ед.	1	1	1							3 964,46	3 964,46	3 964,46	3 964,46	3 964,46	3 964,46	
Выполнение работ по монтажу и техническому обслуживанию объектов сети газоснабжения в соответствии с требованиями законодательного стандарта РФ ГОСТ Р 54983-2012 на адресу: ст. Станция-Ташлык, ул. Давыдовская, 201	244	225	усл. ед.	1	1	1							12 466,37	12 466,37	12 466,37	12 466,37	12 466,37	12 466,37	
Услуги по сервисному обслуживанию газа на адресу: ст. Старокрыловская, ул. Шелехова, 18 (ул. Дубинина, 24)	244	225	усл. ед.	4	1	4	2 100,00	10 000,00	10 000,00				2 175,00	8 700,00	8 700,00	2 175,00	8 700,00	8 700,00	
Выполнение работ по монтажу и техническому обслуживанию и аварийно-ремонтным работам в газопроводах и сети газоснабжения на адресу: г. Ойуныкты, ул. Степанава, 28	244	225	усл. ед.	1	1	1	50 999,58	50 999,58	50 999,58				4 480,49	4 480,49	4 480,49	4 480,49	4 480,49	4 480,49	
Услуги по монтажу и гидравлическому испытанию внутренней системы отопления в здании на адресу: г. Ташлык, ул. Пискаревская, 124	244	225	усл. ед.	1	1	1	20 000,00	20 000,00	20 000,00				20 000,00	20 000,00	20 000,00	20 000,00	20 000,00	20 000,00	
Услуги по техническому обслуживанию системы безопасности в здании на адресу: ст. Старокрыловская, ул. Шелехова, 18/ул. Дубинина, 24	244	225	усл. ед.	1	1	1	5 000,00	5 000,00	5 000,00				5 500,00	9 900,00	9 900,00	5 500,00	9 900,00	9 900,00	
Услуги по техническому обслуживанию прибора учета тепловой энергии на адресу: г. Красноярск, ул. Пятилеткина, 67 (2 шт) ул. Коммунарская, 26	244	225	усл. ед.	6	1	6							2 500,00	15 000,00	15 000,00	2 500,00	15 000,00	15 000,00	
Услуги по техническому обслуживанию прибора учета тепловой энергии на адресу: г. Красноярск, ул. Пятилеткина, 69 (ул. Коммунарская, 26)	244	225	усл. ед.	6	1	6	2 500,00	15 000,00	15 000,00				6 550,00	39 200,00	39 200,00	6 550,00	39 200,00	39 200,00	
Услуги по техническому обслуживанию прибора учета тепловой энергии на адресу: г. Красноярск, ул. Пржевальского, 201	244	225	усл. ед.	6	1	6	11 500,00	69 300,00	69 300,00				2 500,00	15 000,00	15 000,00	2 500,00	15 000,00	15 000,00	
Услуги по техническому обслуживанию интеллектуальной системы учета тепловой энергии (ИСУТ) в системе контроля за энергопотреблением на адресу: ст. Ташлык, ул. Кирпа Марса, 100	244	225	усл. ед.	1	1	1	14 311,42	14 311,42	14 311,42				4 950,00	4 950,00	4 950,00	4 950,00	4 950,00	4 950,00	
Услуги по техническому обслуживанию интеллектуальной системы учета тепловой энергии (ИСУТ) в системе контроля за энергопотреблением на адресу: ст. Ташлык, ул. Давыдовская, 5	244	225	усл. ед.	1	1	1	5 367,66	5 367,66	5 367,66				4 950,00	4 950,00	4 950,00	4 950,00	4 950,00	4 950,00	

1	2	3	4	5	6	7	8	9	10	11	12	13	14	15	16	17	18	19	20
Услуги по техническому обслуживанию радиостанции в системе контроля за движением поездов по адресу: г. Тольятти, ул. Давыда, 28	244	225	УСЛ. 03	1	1	1	9 200,00	9 200,00	9 200,00			4 500,00	4 500,00	4 500,00		4 500,00	4 500,00	4 500,00	
Услуги по техническому обслуживанию радиостанции в системе контроля за движением поездов по адресу: г. Тольятти, кв. Старотатаровка, ул. Давыда, 28Н	244	225	УСЛ. 03	1	1	1	14 000,00	14 000,00	14 000,00			4 500,00	4 500,00	4 500,00		4 500,00	4 500,00	4 500,00	
Технический ремонт системы оповещения в помещениях №2, 4 радиостанционной мастерской здания по адресу: г. Крандлер, ул. Галицкая, 67 (лит. 002/А, инв. №10100112), в помещении издательского цеха по адресу: г. Крандлер, ул. Галицкая, 69/ ул. Крандлеровская, 39 (лит. А, инв. №11000113)	244	225	УСЛ. 03	12	1	12						16 981,51	683 778,92	683 778,92					
Технический ремонт системы оповещения в помещениях №2, 4 радиостанционной мастерской здания по адресу: г. Крандлер, ул. Галицкая, 67 (лит. 002/А, инв. №10100112), в помещении издательского цеха по адресу: г. Крандлер, ул. Галицкая, 69/ ул. Крандлеровская, 39 (лит. А, инв. №11000113)	244	225	УСЛ. 03	12	1	12										58 333,33	700 903,66		100 000,00
Проверка датчиков загазованности в котельной по адресу: ст. Старобурлука, ул. инв. Шувалова, 14 (ул. Дубинская, 34)	244	225	УСЛ. 03	1	1	1						4 000,00	4 000,00	4 000,00		4 000,00	4 000,00	4 000,00	
Услуги по периодической проверке радиостанции загазованности СИВЭ-15 по адресу: г. Тольятти, ул. Степана, 23	244	225	УСЛ. 03	1	1	1	3 800,00	3 800,00	3 800,00			1 500,00	1 500,00	1 500,00		1 500,00	1 500,00	1 500,00	
Услуги по проверке приборов учета газа (Радиостанция ВСУ-25 201510186, № 15318122) г. Ахуй, Набережные 4	244	225	УСЛ. 03	2	1	2										22 500,00	45 000,00	45 000,00	
Услуги по проверке адгезионно-сцепных элементов	244	225	УСЛ. 03	1	1	1	3 719,72	3 719,72	3 719,72										
Услуги по периодической государственной проверке средств измерения тепловой энергии в здании по адресу: г. Тольятти, ул. Пискаревская, 17а	244	225	УСЛ. 03	2	2	1						14 800,00	29 600,00	29 600,00		14 800,00	29 600,00	29 600,00	
Услуги по обслуживанию технического состояния для дальнейшего проведения работ	244	225	УСЛ. 03	1	1	5	1 800,00	9 400,00	9 400,00										
Услуги по обслуживанию технического состояния для дальнейшего проведения работ	244	225	УСЛ. 03	5	1	5	3 900,00	15 600,00				15 600,00							
Проведение технической диагностики исправного двигателя АТОО-0 (г. Тольятти, инв. №1011421000000)	244	225	УСЛ. 03	1	1	1						600,00	600,00	600,00	600,00	600,00	600,00	600,00	
Услуги по периодической проверке датчиков в контрольно-измерительном оборудовании по адресу: г. Крандлер, кв. Старотатаровка, ул. инв. Шувалова, 18 (Дубинская, 34)	244	225	УСЛ. 03	1	1	1						15 000,00	15 000,00	15 000,00		15 000,00	15 000,00	15 000,00	
Испытание средств защиты в электроустановках	244	225	УСЛ. 03	1	1	1						15 000,00	15 000,00	15 000,00		15 000,00	15 000,00	15 000,00	
Услуги по периодической проверке датчиков в контрольно-измерительном оборудовании по адресу: г. Тольятти, ул. Кавказская, 100	244	225	УСЛ. 03	2	1	2	1 800,00	3 600,00	3 600,00			1 200,00	2 400,00	2 400,00		1 200,00	2 400,00	2 400,00	
Услуги по периодической проверке датчиков в контрольно-измерительном оборудовании по адресу: ст. Тольятти, ул. Парашютная, 5	244	225	УСЛ. 03	2	1	2	600,00	1 200,00	1 200,00			1 200,00	2 400,00	2 400,00		1 200,00	2 400,00	2 400,00	



1	2	3	4	5	6	7	8	9	10	11	12	13	14	15	16	17	18	19	20
Инженерные работы по монтажу поручней для инвалидов и пожилых в порядке по адресу: ст. Старокорюков, ул. Шабокина, 14 (январь 2022 год)	244	225	101.03	12	1	12	2 587,50	21 050,00	21 050,00										
Печерные работы в черновой отделке по адресу: ст. Старокорюков, ул. Шабокина, 14 (январь 2022 год)	244	225	101.03	12	1	12	1 100,00	37 200,00	37 200,00										
Услуги по регулярному техническому обслуживанию и планово-предупредительному ремонту систем противопожарной защиты объекта выдано согласие в предоставлении из фонда "И" в здании ГБУЗ КК "КПСАД" им. Е.Д.Фельдмана" (январь 2022 год)	244	225	101.03	18	1	12	0 900,00	72 000,00	72 000,00										
Мероприятия с использованием оборудования, видеонаблюдением и серверными устройствами по адресу: г. Краснодар, ул. Генизалинская, 67 (январь 2022 год)	244	225	101.03	12	1	12	232,50	2 748,00	2 748,00										
Работы по монтажу поручней по адресу: г. Краснодар, ул. Генизалинская, 69 / ул. Красноварьская, 39 (шт. А) (январь 2022 год)	244	225	101.03	9	1	9	7 333,33	66 000,00	66 000,00										
Инженерные работы по адресу: г. Краснодар, ул. Генизалинская, 69 / ул. Красноварьская, 39 (шт. А) (январь 2022 год)	244	225	101.03	1	1	1	2 700,00	2 700,00	2 700,00										
Услуги технического обслуживания охранно-пожарной сигнализации (система пожарной сигнализации, автоматизация и управление эвакуацией людей при пожаре по адресу: г. Адыш, ул. Набережная, 4 (этаж А, А1, Б, Б1, Б)	244	225	101.03	12	1	12	4 000,00	48 000,00	48 000,00										
Услуги по техническому обслуживанию охранно-пожарной сигнализации (система пожарной сигнализации, автоматизация и управление эвакуацией людей при пожаре по адресу: г. Адыш, ул. Протвица, 1	244	225	101.03	12	1	12	4 000,00	48 000,00	48 000,00										
Услуги по техническому обслуживанию системы средств охранной и тревожной сигнализации ("Панель") по адресу: г. Адыш, ул. Набережная, 4	244	225	101.03	10	1	10	7 410,00	74 100,00	74 100,00			7 270,30	73 700,92	73 700,92		1 500,00	75 000,00	75 000,00	
Услуги по техническому обслуживанию системы средств охранной и тревожной сигнализации ("Панель") по адресу: г. Адыш, ул. Протвица, 1	244	225	101.03	10	1	10	2 472,00	24 720,00	24 720,00			4 275,13	42 751,33	42 751,33		4 750,00	47 500,00	47 500,00	
Услуги по техническому обслуживанию и планово-предупредительному ремонту систем пожарной сигнализации (система охранно-пожарной сигнализации в системе автоматизации и системы видеонаблюдения в здании по адресу: ст. Тахта, ст. Карла Маркса, 100	244	225	101.03	11	1	11	5 781,82	63 600,00	63 600,00			5 309,09	60 000,00	60 000,00		2 500,00	60 000,00	60 000,00	
Услуги по техническому обслуживанию и планово-предупредительному ремонту систем пожарной сигнализации (система охранно-пожарной сигнализации в системе автоматизации и системы видеонаблюдения в здании по адресу: ст. Тахта, ул. Луначарский, 5	244	225	101.03	11	1	11	6 618,18	72 800,00	72 800,00			1 800,00	75 000,00	75 000,00		1 800,00	75 000,00	75 000,00	

1	2	3	4	5	6	7	8	9	10	11	12	13	14	15	16	17	18	19	20
Услуги по техническому обслуживанию средств автоматической пожарной сигнализации и систем оповещения людей при пожаре в здании по адресу: ст. Старицкая, ул. Ленина, 101 (июль-август 2012 года)	244	225	усл. ед.	11	1	11	1 320,00	14 400,00	14 400,00										
Услуги по техническому обслуживанию комплекта технических средств охранно-пожарной и тревожной сигнализации по адресу: г. Токрек, ул. Ленина, 28 (июль-август 2012 года)	244	225	усл. ед.	12	1	12	4 500,00	54 000,00	54 000,00										
Услуги по техническому обслуживанию системы противопожарной охраны пожарной сигнализацией, системы автоматического газового пожаротушения, системы оповещения людей при пожаре по адресу: г. Тамбовск, ул. Пашковская, 174	244	225	усл. ед.	13	1	13	11 320,00	135 840,00	135 840,00		11 320,00	135 840,00	135 840,00		11 320,00	135 840,00	135 840,00		
Услуги по техническому обслуживанию системы автоматической охраны пожарной сигнализацией, системы автоматического газового пожаротушения, системы оповещения людей при пожаре по адресу: с. Давыдовск, ул. Степана, 23	244	225	усл. ед.	12	1	12	5 340,00	64 080,00	64 080,00		5 340,00	64 080,00	64 080,00		5 340,00	64 080,00	64 080,00		
Услуги по охране пожарной сигнализацией (01-12) по адресу: г. Крапивинск, ул. Гинзбургская, 67	244	225	шт.	32	16	2	1 250,00	40 000,00	40 000,00		143,78	4 600,80	4 600,80		143,78	4 600,80	4 600,80		
Услуги по техническому обслуживанию внутренней противопожарной сигнализации по адресу: г. Крапивинск, ул. Гинзбургская, 67	244	225	шт.	32	16	2					710,00	24 000,00	24 000,00		710,00	24 000,00	24 000,00		
Производственные работы пожарной сигнализацией по адресу: г. Крапивинск, ул. Гинзбургская, 67	244	225	усл. ед.	1	1	1					35 000,00	35 000,00	35 000,00		35 000,00	35 000,00	35 000,00		
Проверка противопожарных дверей (дверей 1 шт., противопожарные двери 2 шт.) по адресу: г. Крапивинск, ул. Гинзбургская, 67/1 ул. Красноваргесская, 29	244	225	шт.	13	13	1	2 307,00	30 000,00	30 000,00		750,00	9 750,00	9 750,00		750,00	9 750,00	9 750,00		
Услуги по проведению проверки противопожарного водоснабжения на водоподъемном оборудовании по адресу: г. Тамбовск, ул. Пашковская, 174	244	225	усл. ед.	2	1	2	2 890,00	5 600,00	5 600,00		2 800,00	5 600,00	5 600,00		2 800,00	5 600,00	5 600,00		
Услуги по проведению проверки противопожарного водоснабжения на водоподъемном оборудовании по адресу: г. Тамбовск, ул. Пашковская, 174	244	225	усл. ед.	11	6	2	2 200,00	14 400,00	14 400,00		1 200,00	14 400,00	14 400,00		1 200,00	14 400,00	14 400,00		
Услуги по проведению проверки работоспособности внутреннего противопожарного водоснабжения по адресу: с. Давыдовск, ул. Степана, 23	244	225	усл. ед.	2	1	2	5 700,00	10 800,00	10 800,00		5 700,00	10 800,00	10 800,00		5 700,00	10 800,00	10 800,00		
Услуги по проведению проверки противопожарного водоснабжения на водоподъемном оборудовании по адресу: с. Давыдовск, ул. Степана, 23	244	225	усл. ед.	2	1	2	1 200,00	2 400,00	2 400,00										
Услуги по проверке работоспособности внутреннего противопожарного водоснабжения по адресу: с. Давыдовск, ул. Степана, 23	244	225	усл. ед.	2	2	1	11 540,00	23 000,00	23 000,00		1 750,00	3 500,00	3 500,00		1 750,00	3 500,00	3 500,00		
Услуги по проведению проверки противопожарного водоснабжения на водоподъемном оборудовании по адресу: с. Давыдовск, ул. Степана, 23	244	225	усл. ед.	2	1	2					1 200,00	2 400,00	2 400,00		1 200,00	2 400,00	2 400,00		
Услуги по ремонту пожарной сигнализации по адресу: г. Крапивинск, ул. Гинзбургская, 67	244	225	усл. ед.	1	1	1	175 850,40	175 850,40		175 850,40	1 073 380,20	1 073 380,20		1 073 380,20	1 275 920,90	1 275 920,90	1 275 920,90		1 375 920,90



1	2	3	4	5	6	7	8	9	10	11	12	13	14	15	16	17	18	19	20
Техническое обслуживание и ремонт 17 блоков системы автоматического газового пожаротушения, установленной в здании по адресу: г. Краснояр, ул. Галактиковская, 67 и 8 блоков системы автоматического газового пожаротушения, установленной в здании по адресу: г. Краснояр, ул. Галактиковская, 66/ул. Красноярская, 19, литер. К003/А2	244	225	усл. ед.	30	30	1	61 825,58	1 236 711,90		1 236 711,90									
Взносы на приобретение и установку ремонта общего имущества многоквартирного дома по адресу: г. Краснояр, ул. Крестная, 104, кв. 30	244	225	усл. ед.	12150	101,3	12	6,35	8 418,48	8 418,48			6,95	8 448,48	8 448,48		6,95	8 448,48	8 448,48	
Итого:								14 150 444,69	2 013 390,13	19 642 977,82	2 000 210,74		2 176 897,27	20 18 910,28	2 197 916,51		2 196 510,33	2 181 200,23	2 197 118,99

Генеральный директор

*С.А. Харонина*  
С.А. Харонина  
Генеральный директор

Главный бухгалтер

С.А. Харонина  
С.А. Харонина  
Главный бухгалтер

Отвественный исполнитель

Исполнитель ГДО  
Исполнитель ГДО

*С.А. Харонина*  
С.А. Харонина  
Исполнитель ГДО

И.В. Рогова  
И.В. Рогова  
Исполнитель ГДО

201-16-22  
201-16-22











Детализированный расчет (обновление) расходов на оплату услуг, работ для целей капитальных вложений

Наименование подзаказа	Код классификации расходов бюджета	КОСГУ	Виды работ, услуг	Объем учетных единиц (показатели, работ, услуг, потребителей услуг), услуги по которым осуществляется расчет потребности работ, услуг	Объем работ, услуг в расчете на учетную единицу, в рублях	Период осуществления работ, услуг, месяцев	на 2013 год				на 2014 год				на 2015 год				
							Цена (тариф), руб.	ВСЕГО	из бюджета	из иных источников	Цена (тариф), руб.	ВСЕГО	из бюджета	из иных источников	Цена (тариф), руб.	ВСЕГО	из бюджета	из иных источников	
																			Цена (тариф), руб.
1	2	3	4	5	6	7	8	9	10	11	12	13	14	15	16	17	18	19	20
Монтаж системы видеонаблюдения на объекте ГБУК КК "КТРАМЗ им. Е.Д. Фелицына" по адресу: г. Краснодар, ул. Галактическая, 63, литер А1	244	228	усл. ед.	1	1	1	2 018 920,53	2 018 920,53		2 018 920,53									
Услуги по замене газового котла специализированной организацией	244	228	усл. ед.	1	1	1	29 693,21	29 693,21	29 693,21										
Установка автоматизированной системы контроля по адресу: г. Краснодар ул. Простовая 79А	244	228	усл. ед.	1	1	1	15 000,00	15 000,00	15 000,00										
<b>Итого:</b>	<b>х</b>	<b>х</b>	<b>у</b>	<b>х</b>	<b>х</b>	<b>х</b>	<b>2 021 613,74</b>	<b>2 021 613,74</b>	<b>2 018 920,53</b>	<b>х</b>	<b>х</b>	<b>х</b>	<b>х</b>	<b>х</b>	<b>х</b>	<b>х</b>	<b>х</b>	<b>х</b>	<b>х</b>

Генеральный директор



Е.Н. Свиридов  
(подпись)


Глава бюджетной организации



С.А. Храмов  
(подпись)

Ответственный исполнитель

Начальник ПТО  
(подпись)



Д.В. Литвинов  
(подпись)

267-16-22  
(телефон)

Детализированный расчет (объединение) расходов на закупку основных средств

Направление расходов	Код классификации расходов бюджета	КОСГУ	на 2023 год (на текущий год)				на 2024 год (на первый год планового периода)			на 2025 год (на второй год планового периода)		
			Всего	из бюджета	целевая субсидия	иные источники	Всего	из бюджета	иные источники	Всего	из бюджета	иные источники
Расходы на приобретение основных средств, всего, в том числе:	244	310	8 916 790,92	843 930,00	5 513 250,00	2 599 610,92	345 288,00	277 948,00	67 340,00	627 479,00	521 002,00	106 477,00
особо ценное движимое имущество, в том числе:	244	310	6 549 106,00	542 850,00	5 513 250,00	493 006,00	345 288,00	277 948,00	67 340,00	316 502,00	316 502,00	
стоимостью свыше 100 тыс. рублей за единицу	244	310	5 142 355,00	442 500,00	4 506 315,00	193 540,00						
библиотечные фонды	244	310										
прочее движимое имущество	244	310	2 367 684,92	301 080,00		2 066 604,92				310 977,00	204 500,00	106 477,00
Дебиторская задолженность по расходам на приобретение основных средств на начало года	-244	-310										
Кредиторская задолженность по расходам на приобретение основных средств на начало года	244	310										
Итого:	х	х	8 916 790,92	843 930,00	5 513 250,00	2 599 610,92	345 288,00	277 948,00	67 340,00	627 479,00	521 002,00	106 477,00

Категория основных средств / наименование объектов основных средств	Код классификации расходов бюджета	КОСГУ	Кол-во единиц основных средств	Срок полезного использования основного средства в лет*	на 2021 год				на 2024 год			на 2025 год					
					Стоимость (цена) единицы основного средства, руб	ВСЕГО	из бюджета		Стоимость (цена) единицы основного средства, руб	ВСЕГО	из бюджета		Стоимость (цена) единицы основного средства, руб	ВСЕГО	из бюджета		
							из бюджета	из иных источников			из бюджета	из иных источников			из бюджета	из иных источников	
1	2	3	4	5	6	7	8	9	10	11	12	13	14	15	16	17	
Особо ценные предметы коллекционирования	244	310				6 549 100,00	6 549 100,00	2 312 290,00	4 236 810,00								
стоимостью свыше 100 тыс. рублей за единицу	244	310															
Пректор	244	310	1	5	493 800,00	3 436 600,00		3 456 600,00									
Сервер управления в сборе	244	310	1	5	597 465,00	597 465,00		597 465,00									
Интерактивный сенсорный экран	244	310	1	5	147 900,00	147 900,00		147 900,00									
Поставка эргодетектора для Таманского музейного комплекса - филиала государственного бюджетного учреждения культуры Краснодарского края "Краснодарский государственный историко-археологический музей-заповедник Е.Д.Фелицын" по адресу Краснодарский край,	244	310	1	5	100 985,00	100 985,00		100 985,00									
Поставка эргодетектора для Таманского музейного комплекса - филиала государственного бюджетного учреждения культуры Краснодарского края "Краснодарский государственный историко-археологический музей-заповедник Е.Д.Фелицын" по адресу Краснодарский край,	244	310	1	5	203 965,00	203 965,00		203 965,00									
Татарский район, ст. Тамань, ул. Лермонтова, 5																	
Интерактивные сенсорные панели-подложки типа CENTER CT-65-160	244	310	3	10	142 500,00	442 500,00	442 500,00										
Панель сенсорный датчик	244	310	1	10	193 500,00	193 500,00		193 500,00									
Итого:	244	310	3	10	193 500,00	193 500,00		193 500,00									
стоимостью до 100 тыс. рублей за единицу	244	310				6 142 285,00	442 500,00	4 566 315,00	193 500,00								
Рабочая станция (монитор, системный блок, мышь, клавиатура)	244	310	3	3									42 214,00	126 822,00	126 822,00		
Рабочая станция (монитор, системный блок, мышь, клавиатура)	244	310	2	5					32 640,00	105 280,00	105 280,00						
Ноутбук	244	310	1	5						46 398,00	46 398,00	46 398,00					
МФУ А3	244	310	1	5						57 380,00	57 380,00	57 380,00					
Лазерный принтер (цветной)	244	310	1	5						68 910,00	68 910,00	68 910,00					

1	2	3	4	5	6	7	8	9	10	11	12	13	14	15	16	17	18
Принтер	244	310	1	5													
Принтер	244	310	1	5													
Сканер	244	310	1	5						28 650,00	28 650,00		28 650,00				
Матрица принтер Epson	244	310	1	5										26 380,00	26 380,00	26 380,00	
Матрица HP	244	310	1	5						28 600,00	28 600,00		28 600,00				
Чулок принтер	244	310	1	5										28 600,00	28 600,00	28 600,00	
Чулок принтер	244	310	1	5										24 300,00	24 300,00	24 300,00	
Чулок принтер	244	310	1	5										25 000,00	25 000,00	25 000,00	
Устройство печати	244	310	1	5										25 000,00	25 000,00	25 000,00	
Устройство печати	244	310	1	5	32 700,00	32 700,00		32 700,00						40 000,00	40 000,00	40 000,00	
Рама принтер	244	310	7	5	11 700,00	81 900,00		81 900,00									
Проектор/инверторы сигнала SDI-HDMI с проходом сигнала Торговая марка Sanyo	244	310	8	5	32 265,00	258 120,00		258 120,00									
Модуль дистанционного управления сервера Торговая марка INVOLIGHT	244	310	1	5	51 020,00	51 020,00		51 020,00									
Пульт дистанционного управления сервера Торговая марка INVOLIGHT	244	310	1	5	18 980,00	18 980,00		18 980,00									
Модуль адаптер аналого-цифровой камер Торговая марка Sibelian Light	244	310	1	5	84 215,00	84 215,00		84 215,00									
Камера видеонаблюдения	244	310	8	5	60 000,00	480 000,00		480 000,00									
Экспозиционный короб (700*1100*240) мм	244	310	3	5	17 480,00	52 350,00		52 350,00									
Внутренний горизонтальный Размер стекла 600*430*350мм, тумба-подставка 600*430*600мм	244	310	1	10	21 000,00	21 000,00		21 000,00									
Внутренний горизонтальный Размер стекла 850*850*300мм, тумба-подставка размерами 850*850*600мм	244	310	1	10	27 000,00	27 000,00		27 000,00									
Стекла металл 3 колес, 1000*500*300 мм	244	310	16	10	6 115,00	98 000,00		98 000,00									
Стекла 1850*1300*300 (3 колес)	244	310	20	10	3 850,00	77 000,00		77 000,00									
Стекла металл 4 колес, 1600*500*200 мм	244	310	16	10	6 276,00	100 416,00		100 416,00									
Подруч под эскизы (1200*1300*100)	244	310	6	5	2 050,00	12 300,00		12 300,00									
Подруч под эскизы (300*1200*100)	244	310	1	5	850,00	850,00		850,00									
Подруч под эскизы (400*1200*100)	244	310	1	5	900,00	900,00		900,00									
Модуль цифровой подставки	244	310	1	5	10 000,00	10 000,00		10 000,00									
Всего:	x	x	x	x	x	1 266 751,00	103 250,00	1 076 935,00	799 466,00	x	245 288,00	277 548,00	67 340,00	x	310 592,00	316 502,00	
Прочие детали и материалы	244	310															
Стены	244	310	7	3													
Стены	244	310	7	3													
Мебель	244	310	10	7										15 211,00	106 477,00		106 477,00
Полы	244	310	1	5	0 276,00	6 276,00		6 276,00						13 285,71	93 000,00	69 000,00	
														11 150,00	111 500,00	111 500,00	

1	2	3	4	5	6	7	8	9	10	11	12	13	14	15	16	17	18
Рабочая станция (компьютер, монитор, мышь, клавиатура)	244	310	1	5	49 880,00	49 880,00	49 880,00										
Источник бесперебойного питания (ИБП Ippon Smart Winner 3)	244	310	1	5	66 890,00	66 890,00	66 890,00										
Телефон	244	310	2	5	3 160,00	10 320,00	10 320,00										
Шкаф для бумаг АИКО SL-185	244	310	1	10	13 076,00	13 076,00	13 076,00										
Плифериологическая пластина (диаметр 3000*1000*50мм)	244	310	8	5	9 787,50	78 300,00	78 300,00										
Доска магнитно-маркерная 120*240 см, угловая алюминиевая рамка	244	310	1	5	16 170,00	16 170,00	16 170,00										
Стойка ограждающая из оцинкованного серебристого цвета	244	310	6	5	4 026,00	24 156,00	24 156,00										
Секретер	244	310	1	10	4 090,00	4 090,00	4 090,00										
Салит-система	244	310	1	5	19 887,00	19 887,00	19 887,00										
Проектор	244	310	25	1	245,00	12 075,00	12 075,00										
Фискальный регистратор Штрих-М-01Ф (без ФН) (черный) (код 79210124147875)	244	310	1	10	38 000,00	38 000,00			38 000,00								
Планшет	244	310	1	5	28 000,00	28 000,00											
Телефон	244	310	2	5	890,00	1 780,00			28 000,00								
Персональный компьютер	244	310	1	5	25 120,00	25 120,00			1 780,00								
Планшет планшетный	244	310	1	5	8 580,00	8 580,00			25 120,00								
Wi-Fi роутер	244	310	1	5	1 180,00	1 180,00			8 580,00								
Смартфон	244	310	1	5	1 980,00	1 980,00			1 180,00								
Внешний жесткий диск (4 TB HDD Seagate Barracuda)	244	310	1	3	9 200,00	9 200,00			1 980,00								
Телефон проводной Разъемы КВ-TS2345RUS черный	244	310	1	5	5 490,00	5 490,00			9 200,00								
ТВ-монитор, ресивер МОУ	244	310	4	5	988,00	3 952,00			5 490,00								
Сканер Sharp G3-M-501	244	310	2	5	15 950,00	111 950,00			3 952,00								
Навесной USB 2.0	244	310	2	3	4 880,00	9 760,00			111 950,00								
Навесная акустика CV Gaudio CSR427	244	310	1	5	12 880,00	12 880,00			9 760,00								
Усилитель мощности TADS DS-01B	244	310	1	3	6 880,00	6 880,00			12 880,00								
МОУ лазерный Ricoh RM1000LRW	244	310	3	5	47 240,00	143 270,00			6 880,00								
ИБП	244	310	16	5	3 490,00	55 840,00			143 270,00								
МОУ	244	310	1	5	20 726,00	20 726,00			55 840,00								
Фискальный регистратор Штрих-М-01Ф	244	310	2	10	38 000,00	76 000,00			20 726,00								
Фискальный регистратор Штрих-М-01Ф	244	310	1	10	38 000,00	38 000,00			76 000,00								
Фискальный регистратор Штрих-М-01Ф	244	310	1	10	37 506,00	37 506,00			38 000,00								
Кресло руководителя RT-720A	244	310	1	5	33 800,00	33 800,00			37 506,00								
Кресло руководителя T-9950/Black-PL	244	310	1	5	15 690,00	15 690,00			33 800,00								
Кресло оператора Helmi HL-316 R-Lux	244	310	12	5	5 857,00	70 284,00			15 690,00								
Кресло руководителя Helmi HL-E16 Comfort	244	310	1	5	8 711,00	8 711,00			70 284,00								
Кресло руководителя KB-0N020	244	310	2	5	12 628,00	27 316,00			8 711,00								
Кресло оператора Helmi HL-316 R-Lux	244	310	23	5	5 852,00	134 996,00			27 316,00								




1	2	3	4	5	6	7	8	9	10	11	12	13	14	15	16	17	18
Поставка и изготовление мебели для кабин и гардероб	244	310	1	10	341 220,00	341 220,00			341 220,00								
Поставка мебели для врачей	244	310	1	10	100 000,00	100 000,00			100 000,00								
Диван прямой 95*45*2000	244	310	1	10	50 000,00	50 000,00			50 000,00								
Поставка и изготовление мебели для кабин и гардероб	244	310	1	10	6 744,14	6 744,14			6 744,14								
Диван (450*450*1500)	244	310	8	10	700,00	5 600,00			5 600,00								
Стойка с крючками на основании	244	310	6	3	7 114,00	18 684,00			18 684,00								
Модуль сквозной	244	310	10	3	1 179,00	11 790,00			11 790,00								
Принтер DRR-210 SD (32Gb) с ремодом	244	310	15	3	8 350,00	125 250,00			125 250,00								
Надувной 430 AP	244	310	15	3	2 500,00	37 500,00			37 500,00								
Мобильный зарядный кейс на 30 шт	244	310	1	1	17 800,00	17 800,00			17 800,00								
Переплетчик DKT-210 с ремодом	244	310	1	3	9 000,00	9 000,00			9 000,00								
Методом 18/700635	244	310	1	3	3 500,00	3 500,00			3 500,00								
Стойка с крючками на основании SLM 308	244	310	10	3	3 100,00	31 000,00			31 000,00								
Поставка переплетчика на стандартном порядке	244	310	1	5	6 572,00	6 572,00			6 572,00								
Штепсельный кабель SE 7510	244	310	1	5	32 990,00	32 990,00			32 990,00								
Кабельная система TP503R09	244	310	1	5	57 990,00	57 990,00			57 990,00								
Диспетчер для турквестной будки (система Топ-7, металлический корпус)	244	310	10	5	2 570,30	22 570,30			22 570,30								
Урна для мусора с крышкой (объем 30 л, металлическая)	244	310	2	3	2 129,74	4 259,48			4 259,48								
Видеомонитор цифровой	244	310	11	3	1 412,18	15 534,00			15 534,00								
Подставка опто	244	310	1	3	23 380,00	23 380,00			23 380,00								
Подставка сканера	244	310	1	2	7 500,00	7 500,00			7 500,00								
Аккумуляторная дрель-шуруповерт	244	310	1	3	1 750,00	1 750,00			1 750,00								
Жалюзи вертикальные	244	310	1	5	10 413,00	10 413,00			10 413,00								
Жалюзи вертикальные	244	310	1	5	10 413,00	10 413,00			10 413,00								
Жалюзи вертикальные	244	310	1	5	3 315,00	3 315,00			3 315,00								
Жалюзи вертикальные	244	310	1	3	3 324,00	3 324,00			3 324,00								
Жалюзи вертикальные	244	310	1	5	4 046,00	4 046,00			4 046,00								
Жалюзи вертикальные	244	310	1	5	4 003,00	4 003,00			4 003,00								
Жалюзи вертикальные	244	310	1	5	3 468,00	3 468,00			3 468,00								
Пылесос (беспроводной)	244	310	2	7	12 990,00	27 980,00			27 980,00								
Сплит-система Вайсберг-07	244	310	1	5	24 880,00	24 880,00			24 880,00								
Сплит-система Вайсберг-17	244	310	1	5	34 030,00	34 030,00			34 030,00								
Принтерное подставка под аппаратуру	244	310	18	10	298,00	5 364,00			5 364,00								
Шкаф для ключей с конструкцией обложки ККУ-300	244	310	1	5	8 360,00	8 360,00			8 360,00								
Ванна "Вайсберг" 3,7 м	244	310	2	2	2 393,00	4 786,00			4 786,00								
Окна "Вайсберг"	244	310	2	2	1 360,00	2 720,00			2 720,00								
Фиг "Вайсберг"	244	310	2	2	1 770,00	3 540,00			3 540,00								
Информационная табличка 30*40 см	244	310	1	3	2 500,00	2 500,00			2 500,00								
Информационная табличка 40*30 см	244	310	1	3	1 200,00	1 200,00			1 200,00								
Информационная табличка 40*30 см	244	310	1	3	1 200,00	1 200,00			1 200,00								

1	2	3	4	5	6	7	8	9	10	11	12	13	14	15	16	17	18
Информационный стенд с экранами "Информационная Волна города"	344	310	1	5	4 500,00	4 500,00			4 500,00								
Плакат информационный "Результаты работы Музей Фламиньо" 10*30 см	344	310	1	5	1 200,00	1 200,00			1 200,00								
Информационный стенд с экранами "Информация"	344	310	1	5	4 500,00	4 500,00			4 500,00								
Панельки фото	344	310	12	2	1 420,00	17 040,00			17 040,00								
Кассовый блок (УФС-25, металл, А4, 25*18*9 см, ключевой замок, ручка для переключателя)	344	310	2	10	2 500,00	5 000,00			5 000,00								
Итого	x	x	x	x	x	2 367 684,92	306 080,00		2 066 634,92	x				x	310 927,80	204 508,03	106 477,00
Итого	x	x	x	x	x	8 916 350,92	843 910,00	5 513 250,00	2 589 618,92	x	345 288,00	277 948,00	67 140,00	x	617 475,00	521 102,00	106 477,00

\*Определяется классификация в соответствии с приказом Росстандарта от 12.12.2014 N 2018-ст "О правилах и порядке в действии Общероссийского классификатора объектов фотопечати (ОКОФ) ОК 013-2014 (СНС 2008)"

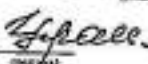
Генеральный директор



Е.Н. Стетский

(подпись)

Главный бухгалтер




С.А. Хромская

(подпись)

Ответственный исполнитель

Почтовая ПБО

(подпись)



Д.Р. Летагин

(подпись)

Д.Р. Летагин

(подпись)

201-10-32

(подпись)

Детализированный расчет (обеспечение) расходов на закупку материальных запасов

Направление расходов	Код классификации расходов бюджета	КОСГУ	на 2023 год (на текущий год)				на 2024 год (на первый год планового периода)			на 2025 год (на второй год планового периода)		
			Всего	из бюджета	целевая субсидия	иные источники	Всего	из бюджета	иные источники	Всего	из бюджета	иные источники
1	2	3	4	5	6	7	8	9	10	11	12	13
Расходы на приобретение материальных запасов, всего, в том числе:	244	340	6 297 625,18	1 495 011,76		4 802 613,42	3 372 657,57	1 812 652,91	1 560 004,66	3 650 698,20	1 806 191,54	1 844 506,66
расходы на приобретение материалов, применяемых в медицинских целях	244	341										
расходы на приобретение продуктов питания	244	342										
расходы на приобретение горюче-смазочных материалов	244	343	940 329,42	504 786,04		435 543,38	1 059 195,20	778 363,20	320 782,00	1 403 362,87	831 080,53	572 282,34
расходы на приобретение строительных материалов	244	344	73 887,40			74 887,40	89 553,25	21 553,25	68 000,00	91 553,25	21 553,25	20 000,00
расходы на приобретение иного инвентаря	244	345	100 610,51	9 364,00		91 246,51	81 833,00	81 833,00		81 833,00	81 833,00	
расходы на приобретение прочих материальных запасов	244	346	3 642 264,85	784 654,72		2 857 610,13	1 567 126,12	930 903,46	636 222,66	1 459 949,08	871 724,76	588 224,32
расходы на приобретение материальных запасов для целей капитальных вложений	244	347	551 032,00	196 207,00		354 825,00						
расходы на приобретение прочих материальных запасов однократного применения	244	349	988 501,00			988 501,00	535 000,00		535 000,00	614 000,00		614 000,00
Дебиторская задолженность по расходам на приобретенные материальные запасы на начало года	244	340										
Кредиторская задолженность по расходам на приобретение материальных запасов на начало года	244	340	66 029,64	14 535,00		51 494,64						
Итого:	x	x	6 363 654,82	1 509 546,76		4 854 108,06	3 372 657,57	1 812 652,91	1 560 004,66	3 650 698,20	1 806 191,54	1 844 506,66

Категория материальных запасов / наименование материальных запасов	Код классификации расходов бюджета	КОСГУ	Виды материальных запасов	Объем ввода материальных запасов в натуральном измерении	Стоимость (цена) единицы материального запаса, руб.	на 2023 год				на 2024 год				на 2025 год			
						ВСЕГО	из бюджета	по плану субъекта	из иных источников	Стоимость (цена) единицы материального запаса, руб.	ВСЕГО	из бюджета	из иных источников	Стоимость (цена) единицы материального запаса, руб.	ВСЕГО	из бюджета	из иных источников
Увеличение емкости торговых складских помещений	244	343															
Кредиторская задолженность на начало года по контракту на поставку бетона	244	343	усл. ед.	1	14 535,00	14 535,00	14 535,00										
Кредиторская задолженность на начало года по контракту на поставку бетона	244	343	усл. ед.	1	51 494,64	51 494,64			51 494,64								
Поставка топлива, необходимого для выполнения функций управления	244	343	л	390					48,50	19 124,00			19 124,00	58,45	19 692,00		19 692,00
Поставка горюче-смазочных материалов	244	343	лп	24					445,00	10 680,00	10 680,00			445,42	10 690,00	10 690,00	
Приобретение горюче-смазочных материалов, необходимых для деятельности местных органов власти	244	343	ср	1					1 955,20	1 955,20	1 955,20			2 033,41	2 033,41	2 033,41	
Поставка топлива для автомобилей	244	343	л	7 780					38,31	300 000,00			300 000,00	70,60	550 000,00		550 000,00
Поставка топлива для автомобилей	244	343	л	10 712					45,22	700 000,00	700 000,00			69,88	750 000,00	750 000,00	
Поставка бетона на I квартал	244	343	л	2040	59,30	105 060,00	105 060,00							68 357,12	68 357,12	68 357,12	
Поставка бетона на I квартал	244	343	л	972	53,30	51 805,00			51 805,00								
Поставка топлива, необходимого для выполнения функций управления	244	343	л	1	21 000,00	63 000,00			63 000,00								
Поставка горюче-смазочных материалов	244	343	усл. ед.	1	4 552,55	4 552,55	4 552,55										
Поставка горюче-смазочных материалов	244	343	усл. ед.	1	9 441,78	9 441,78			9 441,78								
Поставка топлива для автомобилей	244	343	л	7360	52,27	395 173,49	395 173,00										
Поставка топлива для автомобилей	244	343	л	6328	48,98	311 246,51			311 246,51								
Итого:	л	л	л	л	л	1 006 355,94	519 321,01		487 439,02	л	1 059 145,10	778 363,20	320 781,00	л	1 405 362,97	831 680,53	572 282,34
Увеличение емкости строительных складских помещений	244	344															
Приобретение строительных и монтажных материалов в целях обеспечения текущего ремонта имущества	244	344	усл. ед.	1					21 553,25	21 553,25	21 553,25			21 553,25	21 553,25	21 553,25	
Приобретение строительных и монтажных материалов в целях обеспечения текущего ремонта имущества	244	344	усл. ед.	1	74 887,40	74 887,40			74 887,40	68 000,00	68 000,00		68 000,00	70 000,00	70 000,00		70 000,00
Итого:	л	л	л	л	л	74 887,40			74 887,40	л	89 553,25	21 553,25	68 000,00	л	91 553,25	21 553,25	10 000,00

98





1	2	3	4	5	6	7	8	9	10	11	12	13	14	15	16	17	18
Приобретение компьютерной техники, материалов и комплектующих	344	346	мт	14						5 468,13	76 554,09	76 554,09		4 117,00	57 638,44	57 638,44	
Приобретение санитарно-технических материалов и комплектующих	344	346	мт	1	260 450,00	260 450,00			260 450,00								
Приобретение запасных, составных частей для оргтехники, вычислительной техники, систем телекоммуникаций, средств связи (за исключением ККТ)	344	346	учп. од	1	11 600,00	11 600,00	11 600,00			50 000,00	50 000,00	50 000,00		50 000,00	50 000,00	50 000,00	
Приобретение запасных, составных частей для оргтехники, вычислительной техники, систем телекоммуникаций, средств связи (за исключением ККТ)	344	346	учп. од	1	3 900,00	3 900,00			3 900,00	75 000,00	75 000,00		75 000,00	80 000,00	80 000,00		80 000,00
Приобретение материалов, необходимых для осуществления хозяйственной деятельности	344	346	учп. од	1	338 152,16	338 152,16	338 152,16			457 285,00	457 285,00	457 285,00		477 519,51	477 519,51	477 519,51	
Приобретение материалов, необходимых для осуществления хозяйственной деятельности	344	346	учп. од	1	999 990,01	999 990,01			999 990,01	228 222,66	228 222,66		228 222,66	348 224,32	348 224,32		348 224,32
Приобретение расходных материалов, необходимых для функционирования ККТ	344	346	учп. од	1	55 247,00	55 247,00			55 247,00	45 000,00	45 000,00		45 000,00	50 000,00	50 000,00		50 000,00
Бюджет офиса А4 (квартал 2022 года)	344	346	мт	600	269,02	161 413,91	161 413,91										
Приобретение материалов (в том числе строительных, химических) и услуг выполнения функций учреждения	344	346	мт	13	506,62	6 586,00	6 586,00										
Приобретение материалов (в том числе строительных, химических) и услуг выполнения функций учреждения	344	346	мт	54	318,53	17 200,40			17 200,40								
Приобретение запасных, составных частей для автомобильной техники	344	346	мт	1	5 900,00	5 900,00	5 900,00										
Приобретение запасных, составных частей для автомобильной техники	344	346	мт	5	6 812,00	34 060,00			34 060,00								
Приобретение (изготовление) сувенирной продукции для реализации	344	346	мт	1100	72,65	81 020,00			81 020,00								
Приобретение запасных, составных частей и расходных материалов для прачечной оборудования, не включенного в другие группировки	344	346	учп. од	1	3 500,00	3 500,00	3 500,00										
Приобретение запасных, составных частей и расходных материалов для прачечной оборудования, не включенного в другие группировки	344	346	учп. од	1	132 957,90	132 957,90			132 957,90								
Итого:	3	3	3	3	3	3 641 264,85	741 654,72		3 957 619,13	3	1 567 176,12	930 903,66	636 222,66	3	1 469 949,08	871 724,76	538 224,32
Указание стоимости материальных запасов для целей капитальных вложений	344	347															

