

Утверждаю

Первый заместитель министра культуры Краснодарского края

(наименование должности уполномоченного лица)

Министерства культуры Краснодарского края


(наименование органа - учредителя (учреждения))

(подпись)

Д.С. Компанец

(расшифровка)

20 г.



План финансово-хозяйственной деятельности на 2024 г.  
(на 2024 г. и плановый период 2025 и 2026 годов)<sup>1</sup>

от "29" 12 20 23

Орган, осуществляющий функции и полномочия учредителя: министерство культуры Краснодарского края

Учреждение: ГБУК КК "КГИАМЗ им. Е.Д.Фелицына"

Единица измерения: руб.

Дата	Коды
по Сводному реестру глава по БК	03200110 826
по Сводному реестру	03208287
ИНН	2310052884
КПП	231001001
по ОКЕИ	383

Раздел 1. Поступления и выплаты

Наименование показателя	Кол. строки	Код по бюджетной классификации Российской Федерации <sup>3</sup>	Сумма		
			на 2024 год	на 2025 год	на 2026 год
			текущий финансовый год	первый год планового периода	второй год планового периода
1	2	3	4	5	6
Остаток средств на начало текущего финансового года <sup>2</sup>	0001	x			
Остаток средств на конец текущего финансового года <sup>2</sup>	0002	x			
Доходы, всего:	1000		309 099 709,00	324 764 501,00	343 297 635,00
в том числе:					
доходы от собственности, всего	1100	120			
в том числе:	1110				
доходы от оказания услуг, работ, компенсации затрат учреждений, всего	1200	130	308 689 809,00	324 352 101,00	342 882 735,00
в том числе:					
субсидии на финансовое обеспечение выполнения государственного задания за счет средств краевого бюджета	1210	130	260 125 830,00	273 512 120,00	289 732 670,00
доходы от оказания услуг, выполнения работ за плату в рамках государственного задания	1220	130	47 440 609,00	49 716 611,00	52 026 695,00
доходы от оказания услуг, выполнения работ за плату сверх установленного государственного задания и от иной приносящей доход деятельности, предусмотренной уставом учреждения	1230	130	1 123 370,00	1 123 370,00	1 123 370,00
доходы от возмещения Фондом социального страхования Российской Федерации расходов	1240	130			
доходы от штрафов, пеней, иных сумм принудительного изъятия, всего	1300	140			

1	2	3	4	5	6
в том числе:					
доходы от штрафных санкций за нарушение законодательства о закупках и нарушение условий контрактов (договоров)	1310	140			
<b>безвозмездные денежные поступления, всего</b>	<b>1400</b>	<b>150</b>	<b>59 900,00</b>	<b>62 400,00</b>	<b>64 900,00</b>
в том числе:					
пожертвования					
целевые субсидии	1410	150			
субсидии на осуществление капитальных вложений	1420	150	59 900,00	62 400,00	64 900,00
прочие доходы, всего	1430	150			
в том числе:	1500	180			
доходы от операций с активами, всего					
в том числе:	1900		350 000,00	350 000,00	350 000,00
доходы от реализации основных средств					
доходы от реализации нематериальных активов	1910	410			
доходы от реализации материальных запасов	1920	420			
прочие поступления, всего <sup>3</sup>	1920	440	350 000,00	350 000,00	350 000,00
из них:	1980	x			
увеличение остатков денежных средств за счет возврата дебиторской задолженности прошлых лет					
<b>Расходы, всего</b>	<b>1981</b>	<b>510</b>			
в том числе:	2000	x	308 805 735,00	324 470 527,00	343 003 661,00
на выплаты персоналу, всего					
в том числе:	2100	x	252 787 100,00	265 273 400,00	281 148 600,00
оплата труда					
прочие выплаты персоналу, в том числе компенсационного характера	2110	111	194 319 240,70	203 913 307,72	216 111 816,78
иные выплаты, за исключением фонда оплаты труда учреждения, для выполнения отдельных полномочий	2120	112	264 200,00	266 700,00	269 200,00
взносы по обязательному социальному страхованию на выплаты по оплате труда работников и иные выплаты работникам учреждений, всего	2130	113			
в том числе:	2140	119	58 203 659,30	61 093 392,28	64 767 583,22
на выплаты по оплате труда					
на иные выплаты работникам	2141	119	58 203 659,30	61 093 392,28	64 767 583,22
страховые взносы на обязательное социальное страхование в части выплат персоналу, подлежащих обложению страховыми взносами	2142	119			
социальные и иные выплаты населению, всего	2150	139			
в том числе:	2200	300			
социальные выплаты гражданам, кроме публичных нормативных социальных выплат					
из них:	2210	320			
пособия, компенсации и иные социальные выплаты гражданам, кроме публичных нормативных обязательств					
приобретение товаров, работ и услуг в пользу граждан в целях их социального обеспечения	2211	321			
выплата стипендий, осуществление иных расходов на социальную поддержку обучающихся за счет средств стипендиального фонда	2212	323			
на премирование физических лиц за достижения в области культуры, искусства, образования, науки и техники, а также на предоставление грантов с целью поддержки проектов в области науки, культуры и искусства	2220	340			
социальное обеспечение детей-сирот и детей, оставшихся без попечения родителей	2230	350			
уплата налогов, сборов и иных платежей, всего	2240	360			
	<b>2300</b>	<b>850</b>	<b>4 118 607,30</b>	<b>4 121 052,30</b>	<b>4 118 308,30</b>

1	2	3	4	5	6
из них:					
налог на имущество организаций и земельный налог	2310	851	4 040 650,00	4 043 095,00	4 040 351,00
иные налоги (включаемые в состав расходов) в бюджеты бюджетной системы Российской Федерации, а также государственная пошлина	2320	852	61 957,30	61 957,30	61 957,30
уплата штрафов (в том числе административных), пеней, иных платежей	2330	853	16 000,00	16 000,00	16 000,00
безвозмездные перечисления организациям и физическим лицам, всего	2400	x			
из них:					
гранты, предоставляемые другим организациям и физическим лицам	2410	810			
взносы в международные организации	2420	862			
платежи в целях обеспечения реализации соглашений с правительствами иностранных государств и международными организациями	2430	863			
прочие выплаты (кроме выплат на закупку товаров, работ, услуг)	2500	x			
исполнение судебных актов Российской Федерации и мировых соглашений по возмещению вреда, причиненного в результате деятельности учреждения	2520	831			
расходы на закупку товаров, работ, услуг, всего <sup>6</sup>	2600	x	51 900 027,70	55 076 074,70	57 736 752,70
в том числе:					
закупку научно-исследовательских, опытно-конструкторских и технологических работ	2610	241			
закупку товаров, работ, услуг в сфере информационно-коммуникационных технологий	2620	242			
закупку товаров, работ, услуг в целях капитального ремонта государственного имущества	2630	243	344 000,00		
прочую закупку товаров, работ и услуг	2640	244	44 550 821,17	47 896 054,00	50 219 532,00
закупку товаров, работ, услуг в целях создания, развития, эксплуатации и вывода из эксплуатации государственных информационных систем	2650	246			
закупку энергетических ресурсов	2660	247	7 005 206,53	7 180 020,70	7 517 220,70
капитальные вложения в объекты государственной собственности, всего	2700	400			
в том числе:					
приобретение объектов недвижимого имущества государственными учреждениями	2710	406			
строительство (реконструкция) объектов недвижимого имущества государственными учреждениями	2720	407			
специальные расходы	2800	880			
Выплаты, уменьшающие доход, всего <sup>7</sup>	3000	100	-293 974,00	-293 974,00	-293 974,00
в том числе:					
налог на прибыль <sup>7</sup>	3010	180			
налог на добавленную стоимость <sup>7</sup>	3020	180	-293 974,00	-293 974,00	-293 974,00
прочие налоги, уменьшающие доход <sup>7</sup>	3030	180			
Прочие выплаты, всего <sup>8</sup>	4000	x			
из них:					
возврат в бюджет средств субсидии	4010	610			

Раздел 2. Сведения по выплатам на закупки товаров, работ, услуг<sup>3</sup>

Наименование показателя	Коды строк	Год начала закупки	Код бюджетной классификации Российской Федерации	Сумма		
				на 2024 год (текущий финансовый год)	на 2025 год (первый год планового периода)	на 2026 год (второй год планового периода)
1	2	3	3.1	4	5	6
Выплаты на закупку товаров, работ, услуг, всего <sup>10</sup>	26000	x		51 900 027,70	55 076 074,70	57 736 752,70
в том числе:						
по контрактам (договорам), заключенным до начала текущего финансового года без применения норм Федерального закона от 5 апреля 2013 г. № 44-ФЗ "О контрактной системе в сфере закупок товаров, работ, услуг для обеспечения государственных и муниципальных нужд" (далее - Федеральный закон № 44-ФЗ) и Федерального закона от 18 июля 2011 г. № 223-ФЗ "О закупках товаров, работ, услуг отдельными видами юридических лиц" (далее - Федеральный закон № 223-ФЗ) <sup>11</sup>	26100	x				
по контрактам (договорам), планируемым к заключению в соответствующем финансовом году без применения нормы Федерального закона № 44-ФЗ и Федерального закона № 223-ФЗ <sup>11</sup>	26200	x		6 508 448,48	8 508 448,48	8 508 448,48
по контрактам (договорам), заключенным до начала текущего финансового года с учетом требований Федерального закона № 44-ФЗ и Федерального закона № 223-ФЗ <sup>12</sup>	26300	x				
по контрактам (договорам), планируемым к заключению в соответствующем финансовом году с учетом требований Федерального закона № 44-ФЗ и Федерального закона № 223-ФЗ <sup>12</sup>	26400	x		45 391 579,22	46 567 626,22	49 228 304,22
в том числе:						
за счет субсидий, предоставляемых на финансовое обеспечение выполнения государственного задания в соответствии с Федеральным законом № 44-ФЗ	26410	x		32 304 781,52	33 205 071,52	33 554 521,52
за счет субсидий, предоставляемых в соответствии с абзацем вторым пункта 1 статьи 78.1 Бюджетного кодекса Российской Федерации в соответствии с Федеральным законом № 44-ФЗ	26420	x				
из них:						
	26421	x				
	26422	x				
за счет субсидий, предоставляемых на осуществление капитальных вложений <sup>3</sup>	26430	x				
из них:						
	26431	x				
	26432	x				
за счет прочих источников финансового обеспечения	26450	x		13 086 797,70	13 362 554,70	15 673 782,70
в том числе:						
в соответствии с Федеральным законом № 44-ФЗ	26451	x		13 086 797,70	13 362 554,70	15 673 782,70
в соответствии с Федеральным законом № 223-ФЗ	26452	x				
Итого по контрактам, планируемым к заключению в соответствующем финансовом году в соответствии с Федеральным законом № 44-ФЗ, по соответствующему году закупки <sup>14</sup>	26500	x		45 391 579,22	46 567 626,22	49 228 304,22
в том числе по году начала закупки:						
контракты, планируемые к заключению в 2024 году в соответствии с Федеральным законом № 44-ФЗ	26510	2024		45 391 579,22		
контракты, планируемые к заключению в 2025 году в соответствии с Федеральным законом № 44-ФЗ	26511	2025			46 567 626,22	
контракты, планируемые к заключению в 2026 году в соответствии с Федеральным законом № 44-ФЗ	26512	2026				49 228 304,22
Итого по договорам, планируемым к заключению в соответствующем финансовом году в соответствии с Федеральным законом № 223-ФЗ, по соответствующему году закупки	26600	x				
в том числе по году начала закупки:						
	26610					

Руководитель учреждения  
(уполномоченное лицо учреждения)

Генеральный директор

Исполнитель

Начальник ЦСО

  
(подпись)

Д.В. Латынин  
(фамилия, инициалы)

Е.Н. Супрунова  
(расшифровка подписи)

267-16-22  
(телефон)

<sup>1</sup> В случае утверждения закона (решения) о бюджете на текущий финансовый год и плановый период

<sup>2</sup> Указывается дата подписания Плана, а в случае утверждения Плана уполномоченным лицом учреждения - дата утверждения Плана

<sup>3</sup> В графе 3 отражаются

по строкам 1100 - 1900 - коды аналитической группы подвиста доходов бюджетов классификации доходов бюджетов;

по строкам 1980 - 1990 - коды аналитической группы вида источников финансирования дефицитов бюджетов классификации источников финансирования дефицитов бюджетов;

по строкам 2000 - 2800 - коды видов расходов бюджетов классификации расходов бюджетов;

по строкам 3000 - 3030 - коды аналитической группы подвиста доходов бюджетов классификации доходов бюджетов, по которым планируется уплата налогов, уменьшающих доход (в том числе налог на прибыль, налог на добавленную стоимость, единый

налог на вмененный доход для отдельных видов деятельности);

по строкам 4000 - 4040 - коды аналитической группы вида источников финансирования дефицитов бюджетов классификации источников финансирования дефицитов бюджетов

<sup>4</sup> По строкам 0001 и 0002 указываются фактические остатки средств при внесении изменений в утвержденный План после завершения отчетного финансового года

<sup>5</sup> Показатели прочих поступлений включают в себя в том числе показатели увеличения денежных средств за счет возврата дебиторской задолженности прошлых лет, включая возврат предоставленных займов (микрозаймов), а также за счет возврата средств,

размещенных на банковских депозитах. При формировании Плана (проекта Плана) обособленно(ым) подразделению(ям) показатель прочих поступлений включает показатель поступлений в рамках расчетов между головным учреждением и обособленным подразделением

<sup>6</sup> Показатели выплат по расходам на закупку товаров, работ, услуг, отраженные в строке 2600 Раздела 1 "Поступления и выплаты" Плана, подлежат детализации в Разделе 2 "Сведения по выплатам на закупку товаров, работ, услуг" Плана

<sup>7</sup> Показатель отражается со знаком "минус".

<sup>8</sup> Показатели прочих выплат включают в себя в том числе показатели уменьшения денежных средств за счет возврата средств субсидий, предоставленных до начала текущего финансового года, предоставления займов (микрозаймов), размещения автономными учреждениями денежных средств на банковских депозитах. При формировании Плана (проекта Плана) обособленно(ым) подразделению(ям) показатель прочих выплат включает показатель поступлений в рамках расчетов между головным учреждением и обособленным подразделением.

<sup>9</sup> В Разделе 2 "Сведения по выплатам на закупку товаров, работ, услуг" Плана детализируются показатели выплат по расходам на закупку товаров, работ, услуг, отраженные в строке 2600 Раздела 1 "Поступления и выплаты" Плана

<sup>10</sup> Плановые показатели выплат на закупку товаров, работ, услуг по строке 26000 Раздела 2 "Сведения по выплатам на закупку товаров, работ, услуг" Плана распределяются на выплаты по контрактам (договорам), заключенным (планируемым к заключению) в

соответствии с гражданским законодательством Российской Федерации (строки 26100 и 26200), а также по контрактам (договорам), заключаемым в соответствии с требованиями законодательства Российской Федерации и иных нормативных правовых актов о контрактной системе в сфере закупок товаров, работ, услуг для государственных и муниципальных нужд, с детализацией указанных выплат по контрактам (договорам), заключенным до начала текущего финансового года (строка 26300) и планируемым к заключению в соответствующем финансовом году (строка 26400) и должны соответствовать показателям соответствующих граф по строке 2600 Раздела 1 "Поступления и выплаты" Плана.

<sup>11</sup> Указывается сумма договоров (контрактов) о закупках товаров, работ, услуг, заключенных без учета требований Федерального закона № 44-ФЗ и Федерального закона № 223-ФЗ, в случаях, предусмотренных указанными федеральными законами.

<sup>12</sup> Указывается сумма закупок товаров, работ, услуг, осуществляемых в соответствии с Федеральным законом № 44-ФЗ и Федеральным законом № 223-ФЗ.

<sup>13</sup> Указывается сумма закупок товаров, работ, услуг, осуществляемых в соответствии с Федеральным законом № 44-ФЗ.

<sup>14</sup> Плановые показатели выплат на закупку товаров, работ, услуг по строке 26500 государственного бюджетного учреждения должен быть не менее суммы показателей строк 26410, 26420, 26430 по соответствующей графе, государственного автономного


учреждения - не менее показателя строки 26430 по соответствующей графе.



1	2	3	4	5	6	7	8	9	10	11	12	13	14	15	16	17	18	19	20
826	0801	00 0 00 00000	111		266	Социальные пособия и компенсации персоналу в денежной форме	880 000,00			880 000,00									
Итого по КВР																			
826	0801	00 0 00 00000	112	Иные выплаты персоналу учреждений, за исключением фонда оплаты труда	212	Прочие социальные выплаты персоналу в денежной форме	4 300,00			172 119 240,70			32 200 000,00						
826	0801	10 1 05 11390	112		214	Прочие социальные выплаты персоналу в натуральной форме	59 900,00							59 900,00		59 900,00			
826	0801	00 0 00 00000	112		226	Прочие работы, услуги	200 000,00			80 000,00			120 000,00						
Итого по КВР																			
826	0801	00 0 00 00000	119	Взносы по обязательному социальному страхованию на выплаты по оплате труда работников и иные выплаты работникам учреждений	213	Начисления на выплаты по оплате труда	58 203 659,30			81 600,00			121 700,00	59 900,00				59 900,00	
										51 577 259,30			6 626 400,00						
Итого по КВР																			
826	0801	00 0 00 00000	243	Закупка товаров, работ, услуг в целях капитального ремонта госу-дарственного (муниципального) имущества	223	Работы, услуги по содержанию имущества	58 203 659,30			51 577 259,30			6 626 400,00						
826	0801	00 0 00 00000	243		226	Прочие работы, услуги	344 000,00						344 000,00						
Итого по КВР																			
826	0801	00 0 00 00000	244	Прочая закупка товаров, работ и услуг	221	Услуги связи	344 000,00			1 457 405,49			344 000,00						
										1 579 605,49			122 200,00						
826	0801	00 0 00 00000	244		222	Транспортные услуги	200 000,00						200 000,00						
826	0801	00 0 00 00000	244		223	Комму-нальные услуги	1 052 293,47			1 052 293,47									
826	0801	00 0 00 00000	244		224	Арендная плата за пользование имуществом (за исключением земельных участков и других обособленных природных объектов)	7 133 048,60			7 133 048,60									
826	0801	00 0 00 00000	244		225	Работы, услуги по содержанию имущества	7 994 350,81			2 818 902,45			5 175 448,36						
826	0801	00 0 00 00000	244		226	Прочие работы, услуги	23 474 355,53			11 755 602,53			11 718 753,00						
826	0801	00 0 00 00000	244		227	Страхование	107 743,80												
826	0801	00 0 00 00000	244		228	Услуги, работы для целей капитальных вложений				58 083,26			49 660,54						
826	0801	00 0 00 00000	244		310	Увеличение стоимости основных средств	78 000,00			53 000,00			25 000,00						

1	2	3	4	5	6	7	8	9	10	11	12	13	14	15	16	17	18	19	20	
826	0801	00 0 00 00000	244		341	Увеличение стоимости лекарственных препаратов и материалов, применяемых в медицинских целях	36 700,00						36 700,00							
826	0801	00 0 00 00000	244		343	Увеличение стоимости горюче-смазочных материалов	597 550,00			294 072,00			303 478,00							
826	0801	00 0 00 00000	244		344	Увеличение стоимости строительных материалов	174 735,00						174 735,00							
826	0801	00 0 00 00000	244		345	Увеличение стоимости мягкого инвентаря	211 650,00						211 650,00							
826	0801	00 0 00 00000	244		346	Увеличение стоимости прочих материальных запасов	1 769 403,47			685 615,67			1 083 787,80							
826	0801	00 0 00 00000	244		347	Увеличение стоимости материальных запасов для целей капитальных вложений														
826	0801	00 0 00 00000	244		349	Увеличение стоимости прочих материальных запасов однократного применения	142 185,00						142 185,00							
Итого по КВР																				
826	0801	00 0 00 00000	247	Закупка энергетических ресурсов	223	Коммунальные услуги	44 550 821,17			25 308 023,47			19 242 797,70							
Итого по КВР																				
826	0801	00 0 00 00000	851	Уплата налога на имущество организаций и земельного налога	291	Налоги, пошлины и сборы	7 005 206,53			7 005 206,53										
Итого по КВР																				
826	0801	00 0 00 00000	852	Уплата прочих налогов, сборов	291	Налоги, пошлины и сборы	4 040 650,00			4 020 459,17			20 190,83							
Итого по КВР																				
826	0801	00 0 00 00000	853	Уплата иных платежей	297	Иные выплаты текущего характера организациям	61 957,30			13 040,83			48 916,47							
Итого по КВР																				
ВСЕГО по выплатам							x	x	x	x	16 000,00			16 000,00						
Прочие выплаты, всего											308 805 735,00			260 125 830,00						
826	0801		610	Выбытие денежных средств и их эквивалентов	610	Выбытие денежных средств и их эквивалентов														
Итого по КВР																				

Генеральный директор



Е.Н. Сидорова  
Генеральный директор

Главный бухгалтер



С.А. Корольюк  
Главный бухгалтер

Ответственный исполнитель

Начальник ПЭО  
С.В. Зинин



С.В. Зинин  
Начальник ПЭО

267-16-22  
Телефон



**СВОД**  
показателей по поступлениям и выплатам к плану финансово-хозяйственной деятельности государственного учреждения  
на 2025 год


по состоянию на "\_\_\_" \_\_\_\_\_ 20\_\_ г.

Код бюджетной классификации							ВСЕГО, рублей	в том числе:													
КВСП	ОКР	КЦСР	КВР / код дохода		КОСГУ			Бюджетные ассигнования на финансовое обеспечение выполнения государственного задания			Средства от оказания услуг (выполнения работ) на платной основе и от иной приносящей доход деятельности			субсидии на иные цели							
			Код	Наименование	Код	Наименование		Остаток средств предшествующего года		субсидии на финансовое обеспечение выполнения государственного задания текущего года	Остаток средств предшествующего года		поступления от оказания услуг (выполнения работ) на платной основе и от иной приносящей доход деятельности текущего года	всего	в том числе по наименованиям мероприятий государственной программы и непрограммных мероприятий						
								Всего остаток на 01.01.2025	из них на погашение кредиторской задолженности предшествующего года		Всего остаток на 01.01.2025	из них на погашение кредиторской задолженности предшествующего года			Государственная программа Краснодарского края "Развитие культуры"						
1	2	3	4	5	6	7	8	9	10	11	12	13	14	15	16	17	18	19	20		
<b>Поступления</b>																					
826	0801	00 0 00 00000	130	Доходы от оказания платных услуг (работ), компенсаций затрат	131	Доходы от оказания платных услуг (работ)	324 348 601,00			273 512 120,00			50 836 481,00								
826	0801	00 0 00 00000	130		134	Доходы от компенсаций затрат	3 500,00						3 500,00								
<b>Итого по коду дохода</b>							<b>324 352 101,00</b>			<b>273 512 120,00</b>			<b>50 839 981,00</b>								
826	0801	10 1 05 11390	150	Безвозмездные денежные поступления	152	Поступления текущего характера бюджетным и автономным учреждениям от сектора государственного управления	62 400,00			273 512 120,00			50 839 981,00	62 400,00	62 400,00						
<b>Итого по коду дохода</b>							<b>62 400,00</b>							<b>62 400,00</b>	<b>62 400,00</b>						
826	0801	00 0 00 00000	440	Уменьшение стоимости материальных запасов	131	Доходы от оказания платных услуг (работ)	350 000,00						350 000,00	62 400,00	62 400,00						
<b>Итого по коду дохода</b>							<b>350 000,00</b>							<b>350 000,00</b>							
<b>ВСЕГО по поступлениям</b>							<b>324 764 501,00</b>			<b>273 512 120,00</b>			<b>350 000,00</b>								
<b>Выплаты, уменьшающие доход</b>														<b>51 189 981,00</b>	<b>62 400,00</b>	<b>62 400,00</b>					
826	0801	00 0 00 00000	180	Прочие доходы	189	Иные доходы	-293 974,00						-293 974,00								
<b>Итого по коду дохода</b>							<b>-293 974,00</b>							<b>-293 974,00</b>							
<b>Выплаты</b>																					
826	0801	00 0 00 00000	111	Фонд оплаты труда учреждений	211	Заработная плата	203 033 307,72			180 832 307,72			22 201 000,00								
826	0801	00 0 00 00000	111		266	Социальные пособия и компенсации персоналу в денежной форме	880 000,00			880 000,00											
<b>Итого по КВР</b>							<b>203 913 307,72</b>			<b>181 713 307,72</b>			<b>22 200 000,00</b>								
826	0801	00 0 00 00000	112	Иные выплаты персоналу учреждений, за исключением фонда оплаты труда	212	Прочие социальные выплаты персоналу в денежной форме	4 300,00			2 600,00			1 700,00								
826	0801	10 1 05 11390	112		214	Прочие социальные выплаты персоналу в натуральной форме	62 400,00							62 400,00	62 400,00						
826	0801	00 0 00 00000	112		226	Прочие работы, услуги	200 000,00			80 000,00			120 000,00								
<b>Итого по КВР</b>							<b>166 700,00</b>			<b>82 600,00</b>			<b>120 000,00</b>			<b>62 400,00</b>	<b>62 400,00</b>				

1	2	3	4	5	6	7	8	9	10	11	12	13	14	15	16	17	18	19	20
826	0801	00.0.00.00000	119	Взносы по обязательному социальному страхованию на выплаты по оплате труда работников и иные выплаты работникам учреждений	213	Начисления на выплаты по оплате труда	61 093 392,28			54 466 992,28			6 626 400,00						
Итого по КВР																			
826	0801	00.0.00.00000	244	Прочая закупка товаров, работ и услуг	221	Услуги связи	61 093 392,28 1 579 605,49			54 466 992,28 1 457 405,49			6 626 400,00 122 200,00						
826	0801	00.0.00.00000	244		222	Транспортные услуги	200 000,00						200 000,00						
826	0801	00.0.00.00000	244		225	Коммунальные услуги	1 212 979,30			1 212 979,30									
826	0801	00.0.00.00000	244		224	Архивная плата за пользование имуществом (за исключением земельных участков и других обособленных природных объектов)	7 135 431,28			7 135 431,28									
826	0801	00.0.00.00000	244		225	Работы, услуги по содержанию имущества	8 195 335,69			3 144 120,28			5 051 215,41						
826	0801	00.0.00.00000	244		226	Прочие работы, услуги	25 017 886,77			12 223 443,12			12 794 443,65						
826	0801	00.0.00.00000	244		227	Страхование	135 200,00			65 200,00			70 000,00						
826	0801	00.0.00.00000	244		310	Увеличение стоимости основных средств	427 978,45						427 978,45						
826	0801	00.0.00.00000	244		343	Увеличение стоимости горюче-смазочных материалов	1 117 884,31			432 074,65			685 809,66						
826	0801	00.0.00.00000	244		344	Увеличение стоимости строительных материалов	89 553,25						89 553,25						
826	0801	00.0.00.00000	244		345	Увеличение стоимости мягкого инвентаря	81 833,00						81 833,00						
826	0801	00.0.00.00000	244		346	Увеличение стоимости прочих материальных запасов	2 568 616,46			362 845,18			2 205 771,28						
826	0801	00.0.00.00000	244		349	Увеличение стоимости прочих материальных запасов однократного применения	133 750,00						133 750,00						
Итого по КВР																			
826	0801	00.0.00.00000	247	Закупка энергетических ресурсов	223	Коммунальные услуги	47 896 054,00 7 180 020,70			26 033 499,30 7 180 020,70			21 862 554,70						
Итого по КВР																			
826	0801	00.0.00.00000	851	Уплата налога на имущество организаций и земельного налога	291	Налоги, пошлины и сборы	7 180 020,70 4 043 095,00			7 180 020,70 4 022 659,25			20 435,75						
Итого по КВР																			
826	0801	00.0.00.00000	852	Уплата прочих налогов, сборов	291	Налоги, пошлины и сборы	4 043 095,00 61 957,50			4 022 659,25 13 040,75			20 435,75 48 916,55						

1	2	3	4	5	6	7	8	9	10	11	12	13	14	15	16	17	18	19	20
<b>Итого по КВР</b>																			
826	0801	00 0 00 00000	853	Уплата иных платежей	291	Налоги пошлины и сборы	61 957,30			13 040,75			48 916,55						
826	0801	00 0 00 00000	853		297	Иные выплаты текущего характера организациям	16 000,00						16 000,00						
<b>Итого по КВР</b>																			
<b>ВСЕГО по выплатам</b>							324 470 527,00			273 512 120,00			16 000,00	50 896 007,00	62 400,00	62 400,00			

Генеральный директор

  
(подпись)

Е.Н. СТРУАНОВА  
(подпись)

Главный бухгалтер

  
(подпись)

С.А. ХОРДОВСКАЯ  
(подпись)

Ответственный исполнитель

Начальник ПОО  
(подпись)

  
(подпись)

Д.В. ЛИТЫНИН  
(подпись)

267-16-22  
(подпись)

**СВОД**  
показателей по поступлениям и выплатам к плану финансово-хозяйственной деятельности государственного учреждения  
на 2026 год

по состоянию на " \_\_\_\_\_ " \_\_\_\_\_ 20\_\_ г.

Код бюджетной классификации							ВСЕГО, рублев	в том числе:												
КВСП	ОКР	КЦСР	КВР / код дохода		КОСГУ			Бюджетные ассигнования на финансовое обеспечение выполнения государственного задания			Средства от оказания услуг (выполнения работ) на платной основе и от иной приносящей доход деятельности			субсидии на иные цели						
			Код	Наименование	Код	Наименование		Остаток средств предшествующего года		субсидия на финансовое обеспечение выполнения государственного задания текущего года	Остаток средств предшествующего года		поступления от оказания услуг (выполнения работ) на платной основе и от иной приносящей доход деятельности текущего года	всего	в том числе по наименованиям мероприятий государственных программ и непрограммных мероприятий					
								Всего остаток на 01.01.2026	из них на погашение кредиторской задолженности предшествующего года		Всего остаток на 01.01.2026	из них на погашение кредиторской задолженности предшествующего года			Государственная программа Краснодарского края "Развитие культуры"					
1	2	3	4	5	6	7	8	9	10	11	12	13	14	15	16	17	18	19	20	
<b>Поступления</b>																				
826	0801	00.0.00.00000	130	Доходы от оказания платных услуг (работ), компенсаций затрат	131	Доходы от оказания платных услуг (работ)	342 879 235,00			289 732 670,00			53 146 565,00							
826	0801	00.0.00.00000	130		134	Доходы от компенсации затрат	3 500,00						3 500,00							
<b>Итого по коду дохода</b>								<b>342 882 735,00</b>		<b>289 732 670,00</b>			<b>53 150 065,00</b>							
826	0801	10.1.05.11390	150	Безвозмездные денежные поступления	152	Поступления текущего характера бюджетным и автономным учреждениям от сектора государственного управления	64 900,00							64 900,00	64 900,00					
<b>Итого по коду дохода</b>								<b>64 900,00</b>						<b>64 900,00</b>	<b>64 900,00</b>					
826	0801	00.0.00.00000	440	Уменьшение стоимости материальных запасов	131	Доходы от оказания платных услуг (работ)	350 000,00						350 000,00							
<b>Итого по коду дохода</b>								<b>350 000,00</b>					<b>350 000,00</b>							
<b>ВСЕГО по поступлениям</b>								<b>343 297 635,00</b>		<b>289 732 670,00</b>			<b>350 000,00</b>							
826	10801	00.0.00.00000	180	Прочие доходы	189	Иные доходы	-293 974,00						-293 974,00							
<b>Итого по коду дохода</b>								<b>-293 974,00</b>					<b>-293 974,00</b>							
<b>Выплаты</b>																				
826	0801	00.0.00.00000	111	Фонд оплаты труда учреждений	211	Заработная плата	215 231 816,78			193 031 816,78			22 200 000,00							
826	0801	00.0.00.00000	111		266	Социальные пособия и компенсации персоналу в денежной форме	880 000,00			880 000,00										
<b>Итого по КВР</b>								<b>216 111 816,78</b>		<b>193 911 816,78</b>			<b>22 200 000,00</b>							
826	0801	00.0.00.00000	112	Иные выплаты персоналу учреждений, за исключением фонда оплаты труда	212	Прочие социальные выплаты персоналу в денежной форме	4 300,00			2 600,00			1 700,00							
826	0801	10.1.05.11390	112		214	Прочие социальные выплаты персоналу в натуральной форме	6 300,00						64 900,00	64 900,00						
826	0801	00.0.00.00000	112		226	Прочие работы, услуги	287 000,00			80 000,00			120 000,00							
<b>Итого по КВР</b>								<b>289 200,00</b>		<b>82 600,00</b>			<b>120 000,00</b>		<b>64 900,00</b>	<b>64 900,00</b>				

1	2	3	4	5	6	7	8	9	10	11	12	13	14	15	16	17	18	19	20
826	0801	00 0 00 000000	119	Взносы по обязательному социальному страхованию на выплаты по оплате труда работников и иные выплаты работникам учреждений	213	Начисления на выплаты по оплате труда	64 767 583,22			58 141 183,22			6 626 400,00						
Итого по КВР							64 767 583,22			58 141 183,22			6 626 400,00						
826	0801	00 0 00 000000	244	Прочая закупка товаров, работ и услуг	221	Услуги связи	1 579 605,49			1 457 405,49			122 200,00						
826	0801	00 0 00 000000	244		222	Транспортные услуги	200 000,00						200 000,00						
826	0801	00 0 00 000000	244		223	Коммунальные услуги	1 226 079,30			1 226 079,30									
826	0801	00 0 00 000000	244		224	Арендная плата за пользование имуществом (за исключением земельных участков и других обособленных природных объектов)	7 138 415,28			7 138 415,28									
826	0801	00 0 00 000000	244		225	Работы, услуги по содержанию имущества	8 343 163,98			3 218 463,03			5 124 700,95						
826	0801	00 0 00 000000	244		226	Прочие работы, услуги	24 996 662,45			12 109 837,79			12 886 824,66						
826	0801	00 0 00 000000	244		227	Страхование	169 800,00			83 800,00			86 000,00						
826	0801	00 0 00 000000	244		310	Увеличение стоимости основных средств	2 441 036,52						2 441 036,52						
826	0801	00 0 00 000000	244		343	Увеличение стоимости горюче-смазочных материалов	1 214 714,63			471 836,24			742 878,39						
826	0801	00 0 00 000000	244		344	Увеличение стоимости строительных материалов	91 553,25						91 553,25						
826	0801	00 0 00 000000	244		345	Увеличение стоимости мягкого инвентаря	81 833,00						81 833,00						
826	0801	00 0 00 000000	244		346	Увеличение стоимости прочих материальных запасов	2 595 668,10			339 912,17			2 255 755,93						
826	0801	00 0 00 000000	244		349	Увеличение стоимости прочих материальных запасов однократного применения	141 000,00						141 000,00						
Итого по КВР							50 219 532,00			36 045 749,30			24 173 782,70						
826	0801	00 0 00 000000	247	Закупка энергетических ресурсов	223	Коммунальные услуги	7 517 220,70			7 517 220,70									
Итого по КВР							7 517 220,70			7 517 220,70									
826	0801	00 0 00 000000	851	Уплата налога на имущество организаций и земельного налога	291	Налоги, пошлины и сборы	4 040 351,00			4 021 055,33			19 295,67						

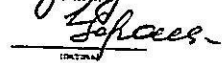
1	2	3	4	5	6	7	8	9	10	11	12	13	14	15	16	17	18	19	20
<b>Итого по КВР</b>																			
826	0801	00 0 00 00000	852	Уплата прочих налогов, сборов	291	Налоги, пошлины и сборы	4 040 351,00	61 957,30		4 021 055,33			19 295,67						
826	0801	00 0 00 00000	853	Уплата иных платежей	291	Налоги, пошлины и сборы	61 957,30			13 044,67			48 912,63						
826	0801	00 0 00 00000	853		297	Иные выплаты текущего характера организациям	16 000,00						16 000,00						
<b>Итого по КВР</b>																			
<b>ВСЕГО по выплатам</b>																			
							343 003 661,00			289 732 670,00			53 206 091,00	64 900,00	64 900,00				

Генеральный директор



Е.Н. Сапрунова  
(подпись)

Главный бухгалтер



С.А. Хорольская  
(подпись)

Ответственный исполнитель

Начальник ПЭО  
(подпись)



Д.В. Литынин  
(подпись)

267-16-22  
(телефон)

\_\_\_\_\_ 20\_\_ г.

1. Расчеты (обоснования) плановых показателей по поступлениям

1.2. Расчет поступлений доходов от оказания услуг, работ, компенсации затрат учреждений

Наименование показателя	Код класси- фикации доходов бюджета	КОСГУ	руб.		
			на 2024 год (на текущий финансовый год)	на 2025 год (на первый год планового периода)	на 2026 год (на второй год планового периода)
1	2	3	4	5	6
Остаток прошлого года					
Доходы от поступления субсидии на финансовое обеспечение выполнения государственного задания	130	131	260 125 830,00	273 512 120,00	289 732 670,00
Доходы от поступлений платы потребителей за оказание государственных услуг (выполнения работ) в рамках государственного задания	130	131	47 440 609,00	49 716 611,00	52 026 695,00
Доходы от поступлений платы потребителей за оказание государственных услуг (выполнения работ) сверх государственного задания	130	131			
Доходы от оказания иных услуг, выполнения работ, реализации готовой продукции, товаров	130	131	1 119 870,00	1 119 870,00	1 119 870,00
Доходы от компенсации затрат	130	134	3 500,00	3 500,00	3 500,00
Доходы по условным арендным платежам	130	135			
Доходы от возмещений Фондом социального страхования Российской Федерации расходов	130	139			
<b>Итого:</b>	<b>x</b>	<b>x</b>	<b>308 689 809,00</b>	<b>324 352 101,00</b>	<b>342 882 735,00</b>

Детализированный расчет (обоснование) плановых поступлений субсидии краевого бюджета на финансовое обеспечение выполнения государственного задания

Наименование государственной услуги (работы)	Код классификации доходов бюджета	КОСГУ	на 2024 год			на 2025 год			на 2026 год		
			планируемый объем оказания государственных услуг (выполнения работ) (в натуральных показателях)	бюджетные расходы на единицу оказания государственных услуг (выполнения работ), руб.	объем бюджетных поступлений, руб.	планируемый объем оказания государственных услуг (выполнения работ) (в натуральных показателях)	бюджетные расходы на единицу оказания государственных услуг (выполнения работ), руб.	объем бюджетных поступлений, руб.	планируемый объем оказания государственных услуг (выполнения работ) (в натуральных показателях)	бюджетные расходы на единицу оказания государственных услуг (выполнения работ), руб.	объем бюджетных поступлений, руб.
1	2	3	4	5	6	7	8	9	10	11	12
Услуга 1 - Публичный показ музейных предметов, музейных коллекций (в стационарных условиях)	130	131	538 861	135,94	73 252 760,00	539 861	142,21	76 773 630,00	540 861	148,66	80 404 400,00
Услуга 2 - Публичный показ музейных предметов, музейных коллекций (в стационарных условиях) бесплатная	130	131	50 000	222,94	11 147 000,00	50 000	233,21	11 660 500,00	50 000	243,66	12 183 000,00
Услуга 3 - Публичный показ музейных предметов, музейных коллекций (вне стационара)	130	131	25 441	205,43	5 226 340,00	25 620	215,89	5 531 100,00	25 796	225,55	5 818 220,00
Услуга 4 - Публичный показ музейных предметов, музейных коллекций (удаленно через Интернет)	130	131	40 450	64,50	2 609 030,00	40 450	68,06	2 753 030,00	50 003	71,70	3 585 220,00
Работа 1 - Осуществление реставрации и консервации музейных предметов, музейных коллекций	130	131	1 048	7 682,25	8 051 000,00	1 048	8 088,75	8 477 010,00	1 048	8 503,07	8 911 220,00
Работа 2 - Осуществление реставрации произведений живописи и скульптуры	130	131	3	558 461,21	1 675 380,00	3	588 166,67	1 764 500,00	3	618 440,00	1 855 320,00
Работа 3 - Создание экспозиций (выставок) музеев, организация выездных выставок (на стационаре)	130	131	30	79 426,92	2 382 810,00	30	81 889,33	2 456 680,00	30	84 398,00	2 531 940,00
Работа 4 - Создание экспозиций (выставок) музеев, организация выездных выставок (вне стационара)	130	131	15	445 694,06	6 685 410,00	15	467 225,33	7 008 380,00	15	489 296,67	7 339 450,00
Работа 5 - Формирование, учет, изучение, обеспечение физического сохранения и безопасности музейных предметов, музейных коллекций	130	131	445 870	310,93	138 632 580,00	445 870	327,28	145 926 560,00	449 350	343,94	154 548 540,00



Работа 6 - Организация и проведение культурно-массовых мероприятий (в результате которых сохраняются культурные ценности)	130	131	50	26 033,97	1 301 700,00	50	27 291,20	1 364 560,00	51	28 574,90	1 457 320,00
Работа 7 - Организация и проведение культурно-массовых мероприятий (методические (семинар, конференция)	130	131	20	79 598,24	1 591 960,00	20	83 884,50	1 677 690,00	24	88 251,25	2 118 030,00
Работа 8 - Организация и проведение культурно-массовых мероприятий (публичные лекции)	130	131	54	65 488,09	3 536 360,00	60	68 046,33	4 082 780,00	70	70 655,86	4 945 910,00
Затраты на уплату налогов	130	131	1	4 033 500,00	4 033 500,00	1	4 035 700,00	4 035 700,00	1	4 034 100,00	4 034 100,00
<b>Итого:</b>	<b>x</b>	<b>x</b>	<b>x</b>	<b>x</b>	<b>260 125 830,00</b>	<b>x</b>	<b>x</b>	<b>273 512 120,00</b>	<b>x</b>	<b>x</b>	<b>289 732 670,00</b>

Детализированный расчет (обоснование) плановых поступлений платы потребителей за оказание государственных услуг (выполнения работ) в рамках государственного задания

Наименование услуги (работы)	Код классификации доходов бюджета	КОСГУ	на 2024 год			на 2025 год			на 2026 год		
			планируемый объем оказания государственных услуг (выполнения работ) (в натуральных показателях)	плата (тариф) за единицу оказания государственных услуг (выполнения работ), руб.	объем поступлений, руб.	планируемый объем оказания государственных услуг (выполнения работ) (в натуральных показателях)	плата (тариф) за единицу оказания государственных услуг (выполнения работ), руб.	объем поступлений, руб.	планируемый объем оказания государственных услуг (выполнения работ) (в натуральных показателях)	плата (тариф) за единицу оказания государственных услуг (выполнения работ), руб.	объем поступлений, руб.
1	2	3	4	5	6	7	8	9	10	11	12
Услуга 1 - Публичный показ музейных предметов, музейных коллекций (в стационарных условиях)	130	131	538 861	87,00	46 880 907,00	539 861	91,00	49 127 351,00	540 861	95,00	51 381 795,00
Услуга 3 - Публичный показ музейных предметов, музейных коллекций (вне стационара)	130	131	25 441	22,00	559 702,00	25 620	23,00	589 260,00	25 796	25,00	644 900,00
<b>Итого:</b>	<b>x</b>	<b>x</b>	<b>x</b>	<b>x</b>	<b>47 440 609,00</b>	<b>x</b>	<b>x</b>	<b>49 716 611,00</b>	<b>x</b>	<b>x</b>	<b>52 026 695,00</b>

Справочно: Сведения о локальных актах учреждения, устанавливающих размер платы (тарифа) потребителей за оказание государственных услуг (выполнения работ) в рамках государственного задания

Вид локального акта учреждения	Дата, номер локального акта учреждения	Наименование локального акта учреждения
1	2	3
Приказ	от 29.03.2023 №147-ос	Об утверждении прейскурантов цен (тарифов) на оказание платных услуг по публичному показу музейных предметов, музейных коллекций (в стационарных условиях и вне стационара) физическим и юридическим лицам государственным бюджетным учреждением культуры Краснодарского края "Краснодарский государственный историко-археологический музей-заповедник им. Е.Д.Фелициана"

Детализированный расчет (обоснование) доходов от оказания иных услуг, выполнения работ, реализации готовой продукции, товаров

Наименование иных услуг, работ, готовой продукции, товаров	Код классификации доходов бюджета	КОСГУ	на 2024 год			на 2025 год			на 2026 год		
			планируемый объем оказания иных услуг, выполнения работ, реализации готовой продукции, товаров (в натуральных показателях)	плата (тариф) за единицу оказания услуг, работ, готовой продукции, товаров, руб.	объем поступлений, руб.	планируемый объем оказания иных услуг, выполнения работ, реализации готовой продукции, товаров (в натуральных показателях)	плата (тариф) за единицу оказания услуг, работ, готовой продукции, товаров, руб.	объем поступлений, руб.	планируемый объем оказания иных услуг, выполнения работ, реализации готовой продукции, товаров (в натуральных показателях)	плата (тариф) за единицу оказания услуг, работ, готовой продукции, товаров, руб.	объем поступлений, руб.
1	2	3	4	5	6	7	8	9	10	11	12
Доходы от проведения фото-, видео-, кино-, телесъемок	130	131	63	1 800,00	113 400,00	63	1 800,00	113 400,00	63	1 800,00	113 400,00
Комиссионное вознаграждение за реализацию сувенирной продукции	130	131	1590	633,00	1 006 470,00	1590	633,00	1 006 470,00	1590	633,00	1 006 470,00
<b>Итого:</b>	x	x	x	x	1 119 870,00	x	x	1 119 870,00	x	x	1 119 870,00


Справочно: Сведения о локальных актах учреждения, устанавливающих размер платы (тарифа) за оказание иных услуг, выполнения работ, реализации готовой продукции, товаров

Вид	Дата, номер	Наименование документа
1	2	3
Приказ	от 06.07.2022 №304-ос	О внесении изменений в приказ от 28.06.2021 №306-ос "Об утверждении прейскуранта цен на оказание платных услуг, не являющихся основными видами деятельности государственного бюджетного учреждения культуры Краснодарского края "Краснодарский государственный историко-археологический музей-заповедник им. Е.Д.Фелицына"

Детализированный расчет (обоснование) плановых поступлений от компенсации затрат

Наименование затрат и объекта имущества	Код классификации доходов бюджета	КОСГУ	на 2024 год			на 2025 год			на 2026 год		
			планируемый объем платежей компенсации затрат (в натуральных показателях)	плата (тариф) за единицу затрат, руб.	объем поступлений, руб.	планируемый объем платежей компенсации затрат (в натуральных показателях)	плата (тариф) за единицу затрат, руб.	объем поступлений, руб.	планируемый объем платежей компенсации затрат (в натуральных показателях)	плата (тариф) за единицу затрат, руб.	объем поступлений, руб.
1	2	3	4	5	6	7	8	9	10	11	12
Доходы от компенсации затрат по приобретению трудовых книжек, вкладышей в трудовые книжки	130	134	10	350,00	3 500,00	10	350,00	3 500,00	10	350,00	3 500,00
<b>Итого:</b>	x	x	x	x	3 500,00	x	x	3 500,00	x	x	3 500,00

Генеральный директор

  
(подпись)

Е.Н. Супрунова  
(расшифровка подписи)

Главный бухгалтер

  
(подпись)

С.А. Хорольская  
(расшифровка подписи)

Ответственный исполнитель

Начальник ПЭО  
(должность)

  
(подпись)

Д.В. Латынин  
(расшифровка подписи)

267-16-22  
(телефон)

1.5. Расчет поступлений доходов от безвозмездных денежных поступлений

Наименование показателя	Код классификации доходов бюджета	КОСГУ	на 2024 год (на текущий финансовый год)	на 2025 год (на первый год планового периода)	на 2026 год (на второй год планового периода)
1	2	3	4	5	6
Гранты в виде субсидий	150	152			
Гранты, за исключением грантов в виде субсидий	150	155			
Пожертвования	150	155			
Иные безвозмездные поступления	150	152			
Субсидии на осуществление капитальных вложений	150	162			
Поступления субсидий на иные цели	150	152	59 900,00	62 400,00	64 900,00
Остаток субсидии на иные цели прошлого года	150	152			
Остаток субсидии на осуществление капитальных вложений	150	162			
Итого:	x	x	59 900,00	62 400,00	64 900,00

руб.

Детализированный расчет (обоснование) плановых поступлений субсидий на иные цели

Наименование показателя	Код классификации доходов бюджета	КОСГУ	на 2024 год	на 2025 год	на 2026 год
1	2	3	4	5	6
Компенсационные выплаты, связанные с возмещением расходов по оплате жилого помещения, отопления и освещения отдельным категориям работников государственных учреждений культуры, искусства и кинематографии Краснодарского края, работающим и проживающим в сельских населенных пунктах, поселках городского типа	150	152	59 900,00	62 400,00	64 900,00
<b>Итого:</b>	<b>x</b>	<b>x</b>	<b>59 900,00</b>	<b>62 400,00</b>	<b>64 900,00</b>

Генеральный директор

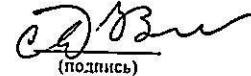
Главный бухгалтер

Ответственный исполнитель

Начальник ПЭО

  
(подпись)

  
(подпись)

  
(подпись)

Д.В. Латынин  
(расшифровка подписи)

Е.Н. Супрунова  
(расшифровка подписи)

С.А. Хорольская  
(расшифровка подписи)

267-16-22  
(телефон)

1.6. Расчет поступлений от операций с активами

Наименование показателя	Код класси- фикации доходов бюджета	КОСГУ	на 2024 год (на текущий финансовый год)	на 2025 год (на первый год планового периода)	на 2026 год (на второй год планового периода)
1	2	3	4	5	6
Доходы от реализации основных средств	410	410			
Доходы от реализации нематериальных активов	420	420			
Доходы от реализации готовой продукции, товаров	440	131	350 000,00	350 000,00	350 000,00
Доходы от реализации отходов	440	446			
Поступление денежных средств от возврата дебиторской задолженности прошлых лет	510	510			
<b>Итого:</b>	<b>x</b>	<b>x</b>	<b>350 000,00</b>	<b>350 000,00</b>	<b>350 000,00</b>

руб.

Детализированный расчет (обоснование) поступлений от реализации готовой продукции, товаров

Наименование объектов реализуемых материальных запасов	Код классификации доходов бюджета	КОСГУ	на 2024 год			на 2025 год			на 2026 год		
			стоимость единицы реализуемого имущества, руб.	количество реализуемых материальных запасов, ед.	объем поступлений, руб.	стоимость единицы реализуемого имущества, руб.	количество реализуемых материальных запасов, ед.	объем поступлений, руб.	стоимость единицы реализуемого имущества, руб.	количество реализуемых материальных запасов, ед.	объем поступлений, руб.
1	2	3	4	5	6	7	8	9	10	11	12
Доходы от реализации собственной сувенирной продукции	440	131	100,00	3 500,00	350 000,00	100,00	3 500,00	350 000,00	100,00	3 500,00	350 000,00
<b>Итого:</b>	x	x	x	x	350 000,00	x	x	350 000,00	x	x	350 000,00

Генеральный директор

  
(подпись)

Е.Н. Супрунова  
(расшифровка подписи)

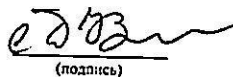
Главный бухгалтер

  
(подпись)

С.А. Хорольская  
(расшифровка подписи)

Ответственный исполнитель

Начальник ИЭО  
(должность)

  
(подпись)

Д.В. Латынин  
(расшифровка подписи)

267-16-22  
(телефон)

1.8. Выплаты, уменьшающие доход и прочие выплаты

Направление расходов	Код классификации доходов бюджета	КОСГУ	на 2024 год				на 2025 год			на 2026 год		
			ВСЕГО	из бюджета	целевая субсидия	иные источники	ВСЕГО	из бюджета	иные источники	ВСЕГО	из бюджета	иные источники
1	2	3	4	5	6	7	8	9	10	11	12	13
Выплаты, уменьшающие доход	180	189	-293 974,00			-293 974,00	-293 974,00					
Возврат в бюджет средств субсидии	610	610							-293 974,00	-293 974,00		-293 974,00



Детализированный расчет (обоснование) выплат, уменьшающих доход

Наименование показателя	Код классификации доходов бюджета	КОСГУ	на 2024 год	на 2025 год	на 2026 год
1	2	3	4	5	6
Налог на прибыль	180	189			
Налог на добавленную стоимость	180	189	-293 974,00	-293 974,00	-293 974,00
<b>Итого:</b>	<b>х</b>	<b>х</b>	<b>-293 974,00</b>	<b>-293 974,00</b>	<b>-293 974,00</b>

руб.

Генеральный директор

  
(подпись)

Е.Н. Супрунова  
(расшифровка подписи)

Главный бухгалтер

  
(подпись)

С.А. Хорольская  
(расшифровка подписи)

Ответственный исполнитель

Начальник ПЭО

  
(подпись)

Д.В. Латынин  
(расшифровка подписи)

267-16-22  
(телефон)

2. Расчеты (обоснования) плановых показателей по выплатам

2.1. Расчет расходов на выплаты персоналу

Направление расходов	Код по бюджетной классификации Российской Федерации	КОСГУ	на 2024 год (на текущий год)			на 2025 год (на первый год планового периода)			на 2026 год (на второй год планового периода)		
			Всего	из бюджета	иные источники	Всего	из бюджета	иные источники	Всего	из бюджета	иные источники
1	2	3	4	5	6	7	8	9	10	11	12
Расчет фонда оплаты труда учреждения, всего, в том числе:	111		194 319 240,70	172 119 240,70	22 200 000,00	203 913 307,72	181 713 307,72	22 200 000,00	216 111 816,78	193 911 816,78	22 200 000,00
зарплата работников учреждения	111	211	193 239 240,70	171 239 240,70	22 000 000,00	202 833 307,72	180 833 307,72	22 000 000,00	215 031 816,78	193 031 816,78	22 000 000,00
материальная помощь за счет фонда оплаты труда, не относящаяся к выплатам поощрительного, стимулирующего характера	111	211	200 000,00		200 000,00	200 000,00		200 000,00	200 000,00		200 000,00
пособия за первые три дня временной нетрудоспособности за счет средств работодателя в случае заболевания работника или получения им травмы	111	266	880 000,00	880 000,00		880 000,00	880 000,00		880 000,00	880 000,00	
Расходы по выплате социальных пособий и компенсаций работникам, всего, в том числе:	111										
выходные (единовременные) пособия работникам государственных учреждений при их увольнении в связи с ликвидацией, либо реорганизацией (изменением структуры) учреждения, иными организационно-штатными мероприятиями, приводящими к сокращению численности	111	266									
<b>Итого:</b>	<b>x</b>	<b>x</b>	<b>194 319 240,70</b>	<b>172 119 240,70</b>	<b>22 200 000,00</b>	<b>203 913 307,72</b>	<b>181 713 307,72</b>	<b>22 200 000,00</b>	<b>216 111 816,78</b>	<b>193 911 816,78</b>	<b>22 200 000,00</b>

В графе 2 отражаются коды аналитической группы подвида расходов бюджетов классификации доходов бюджетов (далее - код классификации расходов бюджета)

Детализированный расчет (обоснование) фонда оплаты труда учреждения на 2024 год\*

Категория персонала - должности	Штатная численность работников в год, чел	Среднемесячный размер оплаты труда на одного работника, руб	Месячный фонд оплаты труда, руб										Годовой фонд оплаты труда, руб							
			должностные оклады (ставки)			компенсационные выплаты			стимулирующие выплаты			Прочие выплаты в рамках фонда оплаты труда, руб			ВСЕГО			в т.ч.		
			ВСЕГО	в т.ч.		ВСЕГО	в т.ч.		ВСЕГО	в т.ч.		ВСЕГО	в т.ч.		ВСЕГО	в т.ч.		ВСЕГО	в т.ч.	
				из бюджета	иные источники		из бюджета	иные источники		из бюджета	иные источники		из бюджета	иные источники		из бюджета	иные источники			
Административно-управленческий персонал, всего, в том числе:	23,0	83 032,90	350 957,00	350 957,00		22 548,40	22 548,40		1 489 403,38	1 262 243,38	227 160,00	46 807,86	17 121,03	29 686,84	22 917 079,74	19 874 917,66	3 082 162,07			
Генеральный директор	1	128 314,20	34 524,00	34 524,00		3 452,40	3 452,40		67 321,80	67 321,80		23 016,00	23 016,00	1 539 770,40	1 263 578,40	276 192,00				
Главный бухгалтер	1	99 076,68	31 072,00	31 072,00		3 107,20	3 107,20		63 697,60	63 697,60	10 040,00	863,45	336,43	1 188 920,13	1 064 403,03	124 517,11				
Заведующий бухгалтерии кассами	1	59 383,37	12 591,00	12 591,00					45 935,31	38 745,31	7 190,00	857,06	246,30	712 600,39	623 436,74	89 163,65				
Заведующий финансами	4	82 871,47	39 172,00	39 172,00		1 800,00	1 800,00		285 714,35	240 354,35	45 360,00	4 799,51	3 453,81	1 345,70	3 977 830,34	3 417 361,91	560 468,43			
Заведующий хозяйством	1	67 173,92	8 703,00	8 703,00					57 613,36	48 043,86	9 570,00	857,06	616,75	240,30	806 086,99	688 363,34	117 723,65			
Заместитель генерального директора	4	100 241,88	124 288,00	124 288,00		12 428,80	12 428,80		259 351,20	219 291,20	40 160,00	4 799,51	3 453,81	1 345,70	4 811 610,14	4 313 541,71	498 068,43			
Заместитель главного бухгалтера	1	84 098,47	9 230,00	9 230,00					73 840,00	61 240,00	12 550,00	1 028,47	740,10	288,36	1 009 181,60	851 541,22	157 640,38			
Заместитель начальника отдела	1	67 284,04	8 307,00	8 307,00					57 982,86	48 332,86	9 650,00	994,18	715,43	278,75	807 408,53	688 263,50	119 145,03			
Начальник контрактной службы	1	84 144,87	9 230,00	9 230,00					73 886,40	61 836,40	12 050,00	1 028,47	740,10	288,36	1 009 738,40	861 678,02	148 060,38			
Начальник отдела	8	73 478,47	73 840,00	73 840,00		1 800,00	1 800,00		503 960,00	423 370,00	80 590,00	8 227,73	5 920,82	2 306,92	7 053 932,81	6 059 169,79	994 763,02			
Основной персонал, всего, в том числе:	203,25	48 102,16	2 659 248,00	2 659 248,00		171 281,23	171 281,23		6 784 329,42	5 818 269,42	966 060,00	161 906,38	116 510,55	45 395,83	117 321 810,38	105 183 710,40	12 137 469,97			
Библиописец	1	55 599,13	14 480,00	14 480,00					40 399,20	34 389,20	6 010,00	1 999,88	863,45	201,86	667 189,52	592 647,26	74 542,26			
Главный хранитель фондов	1	96 974,84	16 508,00	16 508,00		1 650,80	1 650,80		77 616,16	65 356,16	12 260,00	1 199,88	863,45	336,43	1 163 698,05	1 012 540,95	151 157,11			
Заведующий отделом	3	64 127,11	49 524,00	49 524,00		7 952,40	7 952,40		131 819,52	111 639,52	20 180,00	3 085,40	2 220,31	865,09	2 308 575,84	2 056 034,71	252 541,13			
Заведующий отделом (научный)	23	68 436,17	379 684,00	379 684,00		49 968,40	49 968,40		1 120 724,68	953 164,68	167 560,00	23 654,24	17 022,34	6 632,39	18 888 381,79	16 798 073,10	2 090 308,69			
Заведующий отделом (смотрителей)	1	59 654,10	16 508,00	16 508,00		1 650,80	1 650,80		40 638,24	34 378,24	6 260,00	857,06	616,75	240,30	715 849,15	637 845,50	78 003,65			
Заведующий выставочной мастерской	1	73 362,07	16 508,00	16 508,00		1 650,80	1 650,80		54 174,80	45 894,80	8 280,00	1 028,47	740,10	288,36	880 344,80	777 524,42	102 820,38			
Младший научный сотрудник	5	45 158,85	72 400,00	72 400,00		3 000,00	3 000,00		146 623,20	124 603,20	22 020,00	3 771,04	2 713,71	1 057,34	2 709 530,94	2 432 602,89	276 928,05			
Научный сотрудник	49,25	52 292,16	713 149,00	713 149,00		21 000,00	21 000,00		1 802 415,80	1 551 615,80	250 800,00	38 833,19	27 945,02	10 888,17	30 904 667,89	27 764 409,80	3 140 258,10			
Смотритель музейный	66	27 928,81	611 028,00	611 028,00		81 408,03	81 408,03		1 104 821,10	958 261,10	146 560,00	45 252,54	32 564,49	12 688,05	22 110 116,02	20 199 139,39	1 910 976,62			
Служащие службы безопасности	1	54 833,17	14 480,00	14 480,00					39 530,40	32 810,40	6 720,00	822,77	592,08	230,69	657 998,08	574 589,78	83 408,30			
Старший научный сотрудник	39	59 122,05	564 720,00	564 720,00					1 708 951,60	1 472 561,60	236 390,00	32 038,16	23 091,18	8 996,98	27 669 117,16	24 724 473,37	2 944 643,79			
Ученый секретарь	1	80 927,19	16 508,00	16 508,00					63 390,72	52 610,72	10 780,00	1 028,47	740,10	288,36	971 126,24	838 305,86	132 820,38			
Художник-реставратор	9	51 978,80	130 320,00	130 320,00		3 000,00	3 000,00		327 392,80	275 312,80	52 080,00	7 096,42	5 106,70	1 989,72	5 613 710,65	4 964 874,04	648 836,61			
Специалист по музейной и выставочной деятельности 2 категории	3	57 246,51	43 440,00	43 440,00					125 831,20	105 671,20	20 160,00	2 468,32	1 776,24	692,08	2 060 874,24	1 810 649,34	250 224,91			
Прочие работники, всего, в том числе:	101,25	43 622,21	890 102,25	890 102,25		7 200,00	7 200,00		3 448 790,47	2 903 570,47	545 220,00	70 655,67	50 845,00	19 810,66	53 000 980,59	46 220 612,63	6 780 367,95			
Администратор	3	36 175,63	43 440,00	43 440,00					63 132,80	52 632,80	10 500,00	1 954,09	1 406,19	547,89	1 302 322,64	1 169 747,92	132 574,72			
Ведущий специалист	1	59 183,02	9 142,00	9 142,00					49 183,96	41 213,96	7 970,00	857,06	616,75	240,30	710 196,19	611 672,54	98 523,65			
Ведущий помощник	1	65 765,26	9 142,00	9 142,00					55 266,20	46 546,20	9 170,00	857,06	616,75	240,30	789 183,07	676 359,42	112 823,65			
Водитель автомобиля 4 разряда	7	42 190,47	62 125,00	62 125,00					228 408,75	193 688,75	34 720,00	4 799,51	3 453,81	1 345,70	3 543 999,14	3 111 210,71	432 788,43			
Водитель такси 1 разряда	1,25	25 590,71	10 151,25	10 151,25					18 158,64	15 848,64	2 950,00	728,50	524,24	204,26	383 860,62	346 009,52	37 851,10			
Главный экономист	4	59 802,18	36 920,00	36 920,00		1 800,00	1 800,00		197 060,50	165 980,50	31 080,00	3 428,22	2 467,01	961,22	2 870 504,67	2 486 010,08	384 494,59			
Инженер	2	51 509,12	17 750,00	17 750,00					83 691,25	69 691,25	14 000,00	1 576,98	1 134,82	442,16	1 236 218,79	1 062 912,88	173 305,91			
Инженер по пожарной безопасности	1	51 065,37	8 875,00	8 875,00					41 401,88	34 401,88	7 000,00	788,49	567,41	221,08	612 784,39	526 131,44	86 652,96			
Инженер-электрик	2,5	39 075,24	22 187,50	22 187,50		1 800,00	1 800,00		72 529,38	61 329,38	12 200,00	1 971,23	1 418,53	552,70	1 172 257,24	1 019 224,84	153 032,39			
Кассир	1	31 143,31	8 365,00	8 365,00					20 326,95	16 946,95	3 380,00	651,36	468,73	182,63	373 719,75	330 968,17	42 751,57			
Кассир билетный 2 разряда	14	35 337,16	125 475,00	125 475,00					395 326,20	332 546,20	57 730,00	9 256,20	6 660,92	2 595,28	6 360 688,81	5 636 785,41	723 903,40			
Композитор	0,75	27 301,43	6 273,75	6 273,75					12 739,51	11 399,51	2 340,00	462,81	333,05	129,76	245 712,87	216 075,70	29 637,17			
Менеджер по продажам	1	58 830,99	8 875,00	8 875,00					49 167,50	40 807,50	8 360,00	788,49	567,41	221,08	705 971,89	602 998,94	102 972,96			
Менеджер по информационным систем	1	53 417,24	8 875,00	8 875,00					43 753,75	36 313,75	7 440,00	788,49	567,41	221,08	641 006,89	549 073,94	91 932,96			
Менеджер по проектной деятельности	1	58 830,99	8 875,00	8 875,00					49 167,50	40 807,50	8 360,00	788,49	567,41	221,08	705 971,89	602 998,94	102 972,96			
Оператор электронно-вычислительных и вычислительных машин 3 разряда	1	22 665,24	8 616,00	8 616,00					13 397,88	11 237,88	2 160,00	651,36	468,73	182,63	271 982,91	243 871,33	28 111,57			
Подсобный рабочий 3 разряда	1	40 700,16	8 616,00	8 616,00					31 432,80	26 602,80	4 830,00	651,36	468,73	182,63	488 401,95	428 250,37	60 151,57			
Рабочий по комплексному обслуживанию и ремонту зданий 3 разряда	7	36 733,99	60 512,00	60 512,00					192 266,40	163 076,40	29 190,00	4 559,54	3 281,12	1 278,42	3 083 655,23	2 720 034,22	365 621,01			
Секретарь в приемной	1	56 137,49	8 616,00	8 616,00					46 698,72	38 478,72	7 720,00	822,77	592,08	230,69	673 649,92	578 241,62	95 408,30			
Специалист	2	54 082,87	17 750,00	17 750,00					88 838,75	73 958,75	14 880,00	1 576,98	1 134,82	442,16	1 297 988,79	1 114 122,88	183 865,91			
Специалист по охране труда	1	46 567,55	35 500,00	35 500,00		1 800,00	1 800,00		145 816,25	121 616,25	24 200,00	3 153,96	2 269,65	884,32	2 235 242,58	1 934 350,75	301 011,83			
Старший менеджер	1	53 772,24	8 875,00	8 875,00					44 108,75	36 758,75	7 350,00	788,49	567,41	221,08	645 266,89	554 413,94	90 852,96			
Уборщик служебных помещений 1 разряда	13,25	40 623,75	107 603,25	107 603,25					27 797,21	23 577,21	4 220,00	685,64	493,40	192,34	443 182,25	390 235,34	52 946,92			
Уборщик территорий 1 разряда	7	35 829,31	56 847,00	56																

1	2	3	4	5	6	7	8	9	10	11	12	13	14	15	16	17	18
Экономист 1 категории		61 451,80	27 159,00	27 159,00													
Бухгалтер 1 категории	5	59 429,97	45 265,00	45 265,00					154 625,24	129 115,24	25 510,00	2 571,17	1 850,25	720,91			
Бухгалтер 2 категории	1	54 875,69	8 964,00	8 964,00					247 599,55	206 899,55	40 700,00	4 285,28	3 083,76	1 201,52	2 212 264,88	1 897 493,94	314 770,94
Ведущий специалист по кадрам	2	60 097,22	18 284,00	18 284,00					45 088,92	37 498,92	7 590,00	822,77	592,08	230,69	3 062 979,74	3 062 979,74	502 818,24
Итого:		327,50	49 170,29	3 900 307,25	3 900 307,25				100 196,32	84 256,32	15 940,00	1 714,11	1 233,50	480,61	1 442 333,18	1 245 285,88	93 048,30
									11 722 523,27	9 984 053,27	1 738 440,00	279 369,91	184 476,58	94 893,33	193 239 240,70	171 239 240,70	22 000 000,00

Фонд оплаты труда работников учреждения планируется с учетом:

- доплат за работу в вредных условиях; стимулирующих по результатам работы;

- оплаты за работу в особых условиях; стимулирующих по результатам работы в фонд оплаты труда учреждения на уровне 40%;

- оплаты за работу в особых условиях; стимулирующих по результатам работы в фонд оплаты труда учреждения на уровне 40%;

предельным уровнем среднемесячной заработной платы руководителей, специалистов, главных бухгалтеров учреждений и средней заработной платы работников учреждений, установленных на уровне оплаты труда работников учреждений.

Дегазированной расчет (обновление) фонда оплаты труда учреждения на 2025 год

Категория персонала / должности	Штатная численность работников в год, чел	Среднемесячный размер оплаты труда на одного работника, руб.	Месячный фонд оплаты труда, руб.												Годовой фонд оплаты труда, руб.			
			должностные оклады (ставки)			компенсационные выплаты			стимулирующие выплаты			Прочие выплаты в рамках фонда оплаты труда, руб.			ВСЕГО		в т.ч.	
			ВСЕГО	в т.ч.		ВСЕГО	в т.ч.		ВСЕГО	в т.ч.		ВСЕГО	в т.ч.		ВСЕГО	в т.ч.		
				из бюджета	иные источники		из бюджета	иные источники		из бюджета	иные источники		из бюджета	иные источники		из бюджета	иные источники	из бюджета
Административно-управленческий персонал, всего, в том числе:	23,0	86 259,03	350 957,00	350 957,00		22 588,40	22 588,40		1 489 403,38	1 262 243,38	227 160,00	121 008,91	41 322,07	29 686,84	23 807 492,29	20 725 330,22	3 082 162,07	
Генеральный директор	1	128 314,20	34 524,00	34 524,00		3 452,40	3 452,40		67 321,80	67 321,80					23 016,00	1 539 770,40	1 263 578,40	276 192,00
Главный бухгалтер	1	102 818,81	31 072,00	31 072,00		3 107,20	3 107,20		63 697,60	53 657,60	10 040,00	4 942,01	4 605,58	336,43	1 233 825,67	1 109 308,56	124 517,11	
Заведующий билетными кассами	1	62 056,31	12 591,00	12 591,00					45 935,31	38 745,31	7 190,00	3 530,00	3 289,70	240,30	744 675,77	655 512,12	89 163,65	
Заведующий филиалом	4	86 613,59	39 172,00	39 172,00					285 714,35	240 354,35	45 360,00	19 768,02	18 422,32	1 345,70	4 157 452,47	3 596 984,04	560 468,43	
Заведующий хозяйством	1	69 846,86	8 703,00	8 703,00					259 451,20	219 291,20	40 160,00	3 530,00	3 289,70	240,30	838 162,37	720 438,72	117 723,65	
Заместитель генерального директора	4	103 984,01	124 288,00	124 288,00					57 613,86	48 043,86	9 570,00	4 236,00	3 947,64	288,36	4 991 232,27	4 493 163,84	498 068,43	
Заместитель главного бухгалтера	1	87 306,00	9 230,00	9 230,00					73 840,00	61 290,00	12 550,00	4 236,00	3 947,64	288,36	1 047 672,06	893 611,68	154 060,38	
Заместитель начальника отдела	1	70 384,66	8 307,00	8 307,00					57 982,86	48 332,86	9 650,00	4 094,80	3 816,05	278,75	844 615,98	725 470,94	119 145,03	
Начальник контрольной службы	1	87 352,40	9 230,00	9 230,00					73 840,00	61 290,00	12 550,00	4 236,00	3 947,64	288,36	1 047 672,06	893 611,68	154 060,38	
Начальник отдела	8	76 686,00	73 840,00	73 840,00					57 982,86	48 332,86	9 650,00	4 094,80	3 816,05	278,75	844 615,98	725 470,94	119 145,03	
Основной персонал, всего, в том числе:	203,25	50 586,53	2 659 248,00	2 659 248,00		1 800,00	1 800,00		503 960,00	423 370,00	80 590,00	33 888,04	31 581,12	2 306,92	7 361 856,46	6 367 093,44	994 763,02	
Библиокарь	1	57 844,40	14 480,00	14 480,00					6 784 329,42	5 818 269,42	966 060,00	666 853,06	621 457,23	45 395,83	123 380 540,48	111 243 070,51	12 137 469,97	
Главный архивист фондов	1	80 716,97	16 508,00	16 508,00					40 399,20	34 389,20	6 010,00	2 965,20	2 763,35	201,86	619 590,58	542 526,26	77 064,32	
Заведующий отделом	3	67 334,64	49 524,00	49 524,00					77 616,16	65 356,16	12 260,00	4 942,01	4 605,58	336,43	1 208 603,39	1 057 446,48	151 157,11	
Заведующий отделом (научный)	23	7 643,70	379 684,00	379 684,00					131 819,52	111 639,52	20 180,00	12 708,01	11 842,92	865,09	2 424 047,21	2 171 506,08	252 541,13	
Заведующий отделом (сметителей)	1	62 327,04	16 508,00	16 508,00					1 120 724,68	953 164,68	167 560,00	97 428,11	40 795,72	6 632,39	19 773 662,29	17 683 353,60	2 090 308,69	
Заведующий реставрационной мастерской	1	76 569,60	16 508,00	16 508,00					40 638,24	34 378,24	6 260,00	3 530,00	3 289,70	240,30	717 923,53	669 920,88	78 002,65	
Младший научный сотрудник	5	47 511,04	72 400,00	72 400,00					54 174,80	45 894,80	8 280,00	4 236,00	3 947,64	288,36	948 835,26	816 014,88	102 820,38	
Научный сотрудник	49,25	54 751,27	713 140,00	713 140,00					146 623,20	124 603,20	22 020,00	15 532,02	14 474,68	1 057,34	2 850 662,61	2 573 734,56	276 928,05	
Сотрудник службы безопасности	60	30 055,17	611 028,00	611 028,00					1 802 415,80	1 551 615,80	250 800,00	159 944,48	149 056,31	10 888,17	32 358 003,38	29 217 745,28	3 140 258,10	
Старший научный сотрудник	1	67 399,20	14 480,00	14 480,00					1 104 821,10	958 261,10	146 560,00	186 384,21	173 696,16	12 688,05	23 803 696,10	21 892 710,48	1 910 975,62	
Ученый секретарь	39	61 688,08	564 720,00	564 720,00					39 530,40	32 810,40	6 720,00	3 388,80	3 158,11	230,69	688 790,45	605 382,14	83 408,30	
Художник-реставратор	9	84 34,72	16 508,00	16 508,00					1 708 951,60	1 472 561,60	236 390,00	132 163,35	123 166,37	8 996,98	28 870 019,40	25 925 375,61	2 944 643,79	
Специалист по экспозиционной и выставочной деятельности 2 категории	3	59 812,54	43 440,00	43 440,00					63 390,72	52 610,72	10 780,00	4 236,00	3 947,64	288,36	1 009 616,70	876 796,32	132 820,38	
Прочие работники, всего, в том числе:	101,25	25 798,58	890 102,25	890 102,25		7 200,00	7 200,00		125 831,20	105 671,20	20 160,00	10 166,41	9 474,34	692,08	2 153 251,34	1 903 026,43	250 224,91	
Администратор	3	38 207,07	43 440,00	43 440,00					3 448 790,47	2 903 570,47	545 220,00	291 013,53	271 202,87	19 810,66	55 645 274,94	48 864 906,99	6 780 367,95	
Ведущий специалист	6	855,96	9 142,00	9 142,00					6 132,80	52 632,80	10 500,00	8 048,41	7 500,52	547,89	1 375 454,51	1 242 879,79	132 574,72	
Ведущий юрист-консульт	1	68 438,20	9 142,00	9 142,00					49 183,96	41 213,96	7 970,00	3 530,00	3 289,70	240,30	742 271,57	643 747,92	98 523,65	
Водитель автомобиля 4 разряда	7	44 328,82	62 125,00	62 125,00					55 766,20	46 596,20	9 170,00	3 530,00	3 289,70	240,30	821 258,45	708 334,80	112 923,65	
Гардеробщик 1 разряда	1,25	27 408,31	10 151,25	10 151,25					228 408,75	193 688,75	34 720,00	19 768,02	18 422,32	1 345,70	3 723 621,27	3 290 833,84	432 787,43	
Главный экономист	4	63 475,13	36 920,00	36 920,00					21 108,64	18 158,64	2 950,00	3 000,50	2 796,24	204,26	411 124,69	373 275,59	37 851,10	
Инженер	2	53 468,23	17 750,00	17 750,00					197 060,50	165 980,50	31 080,00	14 120,02	13 158,80	961,22	2 098 806,19	2 614 311,60	584 494,59	
Инженер по пожарной безопасности	1	53 524,48	8 875,00	8 875,00					83 691,25	69 691,25	14 000,00	6 495,21	6 053,05	442,16	1 205 237,49	1 121 931,58	173 305,91	
Инженер-электрик	2,5	41 534,35	22 187,50	22 187,50					41 501,88	34 401,88	7 000,00	3 247,60	3 026,52	221,08	642 293,74	555 640,79	86 652,96	
Кассир	1	33 174,75	8 365,00	8 365,00					73 529,38	61 329,38	12 200,00	8 119,01	7 566,31	552,70	1 092 498,22	1 092 498,22	53 032,39	
Кассир билетный 2 разряда	15	37 261,68	125 475,00	125 475,00					20 326,95	16 446,95	3 880,00	2 682,80	2 500,17	182,63	398 097,04	355 345,46	42 751,57	
Командир	0,75	29 225,95	6 273,75	6 273,75					335 326,20	337 596,20	57 730,00	38 124,04	35 528,76	2 595,28	6 207 102,92	5 983 199,52	223 903,40	
Менеджер по логистике	1	61 290,10	8 875,00	8 875,00					13 739,51	11 399,51	2 340,00	1 016,20	976,44	129,76	263 035,58	233 396,41	29 639,17	
Менеджер по информационным сетям	1	55 876,35	8 875,00	8 875,00					29 167,30	40 807,30	8 360,00	3 247,60	3 026,52	221,08	735 481,24	632 508,29	102 972,96	
Менеджер по проектной деятельности	1	61 290,10	8 875,00	8 875,00					49 167,50	36 313,75	7 450,00	3 247,60	3 026,52	221,08	735 481,24	632 508,29	102 972,96	
Оператор электронно-вычислительных и вычислительных машин 3 разряда	1	24 696,68	8 616,00	8 616,00					13 397,88	11 137,88	2 260,00	2 682,80	2 500,17	182,63	296 360,20	268 248,62	28 111,57	
Подсобный рабочий 3 разряда	1	42 731,60	8 616,00	8 616,00					31 432,80	26 602,80	4 830,00	2 682,80	2 500,17	182,63	512 779,24	452 627,66	60 151,57	
Рабочий по комплексному обслуживанию и ремонту зданий 3 разряда	7	38 765,43	60 312,00	60 312,00					192 266,40	163 076,40	29 190,00	18 779,62	17 501,20	1 278,42	2 256 096,26	2 890 675,25	365 421,01	
Секретарь-машинистка	1	58 703,52	8 616,00	8 616,00					46 698,72	38 978,72	7 720,00	2 388,80	2 158,11	230,69	704 442,29	609 035,48	95 406,80	
Специалист	2	56 541,98	17 750,00	17 750,00					88 838,75	73 958,75	14 880,00	6 495,31	6 053,05	442,16	1 347 097,49	1 173 141,58	173 955,91	
Специалист по кадрам	4	49 026,67	35 500,00	35 500,00					12 816,25	12 816,25	24 200,00	12 990,41	12 106,10	884,32	2 353 279,98	2 052 268,15	301 011,83	
Специалист по охране труда	1	56 231,35	8 875,00	8 875,00					44 108,75	36 758,75	7 350,00	3 247,60	3 026,52	221,08	674 776,25	583 933,29	90 842,96	

1	2	3	4	5	6	7	8	9	10	11	12	13	14	15	16	17	18
Старший клерк		39 070,21	8 449,00	8 449,00													
Уборщик служебных помещений 1 разряда	13,25	42 441,36	107 603,25	107 603,25					27 797,21	25 577,21	4 220,00	2 824,00	2 631,76	192,24	468 842,56	415 895,64	57 946,92
Уборщик территории 1 разряда	7	37 646,91	56 847,00	56 847,00					422 939,39	358 859,39	64 080,00	31 805,34	29 640,20	2 165,14	6 748 175,65	5 953 233,98	794 941,67
Экономист	4	48 804,79	35 500,00	35 500,00					189 878,58	161 418,58	28 460,00	16 802,82	15 658,97	1 143,85	3 162 350,79	2 807 094,62	355 256,17
Электромонтер по ремонту и обслуживанию электрооборудования 2 разряда	2	35 828,60	16 730,00	16 730,00		1 800,00	1 800,00		144 928,75	120 728,75	24 200,00	12 040,41	12 106,10	884,32	2 342 629,98	2 041 618,15	301 011,83
Электромонтер по ремонту и обслуживанию электрооборудования 3 разряда	1	44 024,00	8 616,00	8 616,00					49 844,00	42 164,00	7 680,00	5 083,21	4 737,17	346,04	859 886,47	763 574,02	96 312,45
Энергетик	0,5	44 605,10	4 437,50	4 437,50					32 725,20	27 895,20	4 830,00	2 682,80	2 500,17	182,63	528 288,04	468 136,46	60 151,57
Юрисконсульт	1	55 876,35	8 875,00	8 875,00					16 241,25	13 591,25	2 650,00	1 623,80	1 513,26	110,54	267 650,62	234 504,14	33 146,48
Рабочий зеленого хозяйства 3 разряда	1	37 146,80	8 616,00	8 616,00					43 753,75	36 313,75	7 440,00	3 247,60	3 026,52	221,08	670 516,24	578 583,29	91 932,96
Экономист 1 категории	3	64 124,75	27 59,00	27 59,00					25 848,00	21 558,00	4 390,00	3 682,80	2 500,17	182,63	445 761,64	390 890,06	54 871,57
Бухгалтер 1 категории	5	62 102,91	45 265,00	45 265,00					154 625,24	129 115,24	25 510,00	10 590,01	9 869,10	720,91	2 308 491,02	1 993 720,08	314 770,94
Бухгалтер 2 категории	1	57 441,72	8 964,00	8 964,00					247 599,55	206 899,55	40 700,00	17 650,02	16 448,50	1 201,52	3 726 174,84	3 323 356,60	402 818,24
Высший специалист по кадрам	2	62 770,16	18 284,00	18 284,00					45 088,92	37 498,92	7 590,00	3 388,80	3 158,11	230,69	689 300,69	595 452,38	93 848,30
Итого:	327,50	51 611,53	3 900 307,25	3 900 307,25					100 196,32	84 256,32	15 940,00	7 060,01	6 579,40	480,61	1 506 483,94	1 309 436,64	197 047,30
									201 069,63	201 069,63							
									11 722 523,27	9 984 083,27	1 738 440,00	1 078 875,50	983 982,17	94 893,33	202 833 307,72	180 833 307,72	22 000 000,00

Детализированный расчет (обоснование) фонда оплаты труда учреждения на 2026 год

1	2	3	4	5										6				7			
				Штатная численность работников в год, чел.	Среднемесячный размер оплаты труда на одного работника, руб.	должностные оклады (ставка)		компенсационные выплаты		спецдополнения выплаты		Прочие выплаты в рамках фонда оплаты труда, руб.		Годовой фонд оплаты труда, руб.							
						ВСЕГО	из бюджета	иные источники	ВСЕГО	из бюджета	иные источники	ВСЕГО	из бюджета	иные источники	ВСЕГО	из бюджета	иные источники	ВСЕГО	из бюджета	иные источники	
																					в т.ч.
Административно-управленческий персонал, всего, в том числе:	23,0	90 360,94	350 457,00	350 957,00			22 588,40	22 588,40			1 489 403,38	1 262 243,38	227 160,00	215 352,86	185 666,02	29 686,84	24 939 619,64	21 857 457,57	3 082 162,07		
Генеральный директор	1	128 314,20	34 524,00	34 524,00			3 452,40	3 452,40			67 321,80	67 321,80		23 016,00			24 939 619,64	21 857 457,57	3 082 162,07		
Главный бухгалтер	1	107 576,79	31 072,00	31 072,00			3 107,20	3 107,20			67 697,60	67 697,60		23 016,00			24 939 619,64	21 857 457,57	3 082 162,07		
Заведующий бюджетными кассами	1	65 454,87	12 591,00	12 591,00			3 107,20	3 107,20			65 697,60	65 697,60		23 016,00			24 939 619,64	21 857 457,57	3 082 162,07		
Заведующий хозяйством	4	91 371,57	39 172,00	39 172,00							45 935,31	38 745,31	7 190,00	6 928,56	6 688,26	240,30	1 539 770,40	1 263 578,40	276 192,00		
Заместитель генерального директора	1	73 245,42	8 703,00	8 703,00							285 714,35	240 354,35	45 360,00	38 799,94	37 454,24	1 345,70	4 385 835,51	3 825 367,08	560 468,43		
Заместитель главного бухгалтера	4	108 741,99	124 288,00	124 288,00			12 428,80	12 428,80			57 613,86	48 043,86	9 570,00	6 928,56	6 688,26	240,30	3 825 367,08	3 323 356,60	502 010,48		
Заместитель начальника отдела	1	91 384,27	9 230,00	9 230,00							239 451,20	219 291,20	40 160,00	38 799,94	37 454,24	1 345,70	5 219 615,31	4 721 546,88	498 068,43		
Начальник контрольной службы	1	74 326,99	8 307,00	8 307,00							73 840,00	61 290,00	12 550,00	8 314,27	7 758,38	278,75	1 096 611,28	942 550,90	154 060,38		
Начальник отдела	8	91 430,67	9 230,00	9 230,00							57 982,86	48 332,86	9 650,00	8 037,13	7 758,38	278,75	891 923,89	772 778,86	119 145,03		
Основной персонал, всего, в том числе:	203,25	80 764,27	73 840,00	73 840,00			1 800,00	1 800,00			73 886,40	61 836,40	12 050,00	8 314,27	8 025,91	288,36	1 097 168,08	949 107,70	148 060,38		
Библиотекарь	1	53 745,30	2 659 248,00	2 659 248,00			171 281,23	171 281,23			503 960,00	423 370,00	80 590,00	66 514,19	64 207,27	2 306,92	7 753 370,24	6 759 767,22	994 763,02		
Главный хранитель фондов	1	60 699,19	14 480,00	14 480,00							6 784 329,42	5 818 269,42	966 060,00	308 874,48	1 263 478,65	45 394,83	131 084 797,60	118 947 327,63	12 137 469,97		
Заведующий отделом	3	71 412,91	49 524,00	49 524,00			1 650,80	1 650,80			40 399,20	34 389,20	6 010,00	5 819,99	5 618,14	201,86	728 390,30	652 848,03	75 542,26		
Заведующий отделом (научный)	23	75 721,97	379 684,00	379 684,00			7 952,40	7 952,40			131 819,52	111 639,52	20 180,00	24 942,82	24 077,73	865,09	1 265 699,35	1 114 542,24	151 157,11		
Заведующий отделом (сметный)	1	65 725,60	16 508,00	16 508,00			1 650,80	1 650,80			1 120 724,68	953 164,68	167 560,00	191 228,29	184 595,90	6 632,39	20 899 264,41	18 808 955,72	2 090 308,69		
Заведующий реставрационной мастерской	1	60 647,87	16 508,00	16 508,00			1 650,80	1 650,80			40 638,24	34 378,24	6 260,00	6 928,56	6 688,26	240,30	788 707,21	710 703,57	78 003,65		
Младший научный сотрудник	5	50 501,77	72 400,00	72 400,00			3 000,00	3 000,00			54 174,80	45 894,80	8 280,00	8 314,27	8 025,91	288,36	967 774,48	864 954,10	102 820,38		
Научный сотрудник	49,25	57 877,95	713 340,00	713 340,00			2 000,00	2 000,00			146 623,20	124 603,20	22 020,00	30 485,67	29 428,33	1 057,34	3 030 106,43	2 753 178,38	276 928,05		
Смотритель музейной коллекции	66	32 774,02	611 028,00	611 028,00			81 408,03	81 408,03			1 802 415,80	1 551 615,80	250 800,00	313 932,10	303 044,95	10 888,17	34 205 866,86	31 065 608,76	3 140 258,10		
Старший научный сотрудник	39	64 959,69	564 720,00	564 720,00							1 104 821,10	958 261,10	146 560,00	365 828,03	353 139,98	12 688,05	25 957 021,89	24 045 045,27	1 912 976,62		
Ученый секретарь	1	88 212,99	16 508,00	16 508,00							39 550,40	32 810,40	6 720,00	6 651,42	6 420,73	230,69	727 941,82	644 535,52	83 406,30		
Художник-реставратор	9	57 564,49	130 320,00	130 320,00			3 600,00	3 600,00			1 708 951,60	1 472 561,60	236 390,00	259 405,33	250 408,35	8 996,98	30 396 923,15	27 452 279,36	2 944 643,79		
Специалист по экспозиционной и выставочной деятельности 2 категории	3	63 075,15	43 440,00	43 440,00							63 390,72	52 610,72	10 780,00	8 314,27	8 025,91	288,36	1 058 555,92	925 735,54	132 820,38		
Прочие работники, всего, в том числе:	101,25	48 565,76	890 102,25	890 102,25			7 200,00	7 200,00			327 392,80	275 312,80	52 080,00	57 368,49	55 378,77	1 989,72	6 216 975,43	5 568 138,83	648 836,61		
Администратор	3	40 789,97	43 440,00	43 440,00							125 831,20	105 671,20	20 160,00	19 954,26	19 262,18	692,08	2 270 705,47	2 020 480,57	250 224,91		
Высший специалист	1	65 254,52	9 142,00	9 142,00							3 448 790,47	2 903 570,47	545 220,00	571 190,58	551 379,92	19 810,66	59 007 399,54	52 227 051,58	6 780 367,96		
Ведущий юрист-консульт	1	71 836,76	9 142,00	9 142,00							63 132,80	52 632,80	10 500,00	5 797,12	5 249,23	547,89	1 468 439,03	1 335 864,31	132 574,72		
Водитель автомобиля 4 разряда	7	47 047,67	62 125,00	62 125,00							49 183,96	41 213,96	7 970,00	6 928,56	6 688,26	240,30	684 430,61	604 520,61	79 910,00		
Галерейщик 1 разряда	1,25	29 719,33	10 151,25	10 151,25							55 766,20	46 596,20	9 170,00	6 928,56	6 688,26	240,30	862 041,13	749 117,49	112 923,65		
Главный врач	4	65 873,69	36 920,00	36 920,00							228 408,75	193 688,75	34 720,00	38 799,94	37 454,24	1 345,70	3 952 004,31	3 519 215,88	432 788,43		
Инженер	2	57 094,49	17 750,00	17 750,00			1 800,00	1 800,00			211 088,64	184 158,64	2 930,00	5 889,38	5 685,02	204,26	445 789,97	407 938,87	37 851,10		
Инженер по пожарной безопасности	1	56 651,13	8 875,00	8 875,00																	

1	2	3	4	5	6	7	8	9	10	11	12	13	14	15	16	17	18
Полный рабочий 3 разряда	1	45 314,51	8 616,00	8 616,00					31 432,80	26 602,80	4 830,00	5 265,71	5 083,08	182,63	543 774,08	483 622,50	60 151,57
Рабочий по комплексному обслуживанию и ремонту зданий 3 разряда	7	41 348,34	60 312,00	60 312,00					192 266,40	163 076,40	29 190,00	36 859,95	35 581,53	1 278,42	3 473 260,14	3 107 639,13	365 621,01
Секретарь руководителя	1	61 966,14	8 616,00	8 616,00													
Специалист	2	59 668,65	17 750,00	17 750,00					46 698,72	38 978,72	7 720,00	6 651,42	6 420,73	236,69	742 592,66	648 185,36	95 408,30
Специалист по кадрам	4	52 153,34	35 500,00	35 500,00					88 838,75	73 958,75	14 880,00	12 748,55	12 306,39	442,16	1 432 047,63	1 248 181,72	183 865,91
Специалист по охране труда	1	59 358,03	8 875,00	8 875,00			1 800,00	1 800,00	145 816,25	121 616,25	24 200,00	25 497,10	24 612,79	884,32	2 563 300,26	2 202 348,43	301 011,83
Старший клерк	1	41 789,06	8 449,00	8 449,00					44 108,75	36 758,75	7 350,00	6 374,28	6 153,20	221,08	712 296,31	621 443,36	90 852,96
Уборщик служебных помещений 1 разряда	13,25	44 752,38	107 603,25	107 603,25					27 797,21	23 577,21	4 220,00	5 542,85	5 350,61	192,24	501 468,71	448 521,79	52 946,92
Уборщик территорий 1 разряда	7	39 957,93	56 847,00	56 847,00					422 939,39	358 859,39	64 080,00	62 426,34	60 261,20	2 165,14	7 115 627,65	6 320 685,98	794 941,67
Экономист	4	51 931,46	35 500,00	35 500,00			1 800,00	1 800,00	189 878,58	161 418,58	28 460,00	32 929,95	31 836,10	1 143,85	3 356 466,37	3 001 220,21	355 246,17
Электромонтер по ремонту и обслуживанию электрооборудования 2 разряда	2	38 275,56	16 750,00	16 750,00					144 928,75	120 728,75	24 200,00	25 497,10	24 612,79	884,32	2 492 710,26	2 191 698,43	301 011,83
Электромонтер по ремонту и обслуживанию электрооборудования 3 разряда	1	46 606,91	8 616,00	8 616,00					49 844,00	42 164,00	7 680,00	9 977,13	9 631,09	346,04	918 613,54	822 301,08	96 312,45
Энергетик	0,5	47 731,78	4 437,50	4 437,50					32 725,20	27 895,20	4 830,00	5 265,71	5 083,08	182,63	559 282,88	499 131,30	60 151,57
Юрисконсульт	1	59 003,03	8 875,00	8 875,00					16 241,25	13 591,25	2 650,00	3 187,14	3 076,60	110,54	286 390,66	253 264,18	33 126,48
Рабочий зеленого хозяйства 3 разряда	1	39 729,71	8 616,00	8 616,00					43 753,75	36 313,75	7 440,00	6 374,28	6 153,20	221,08	708 036,31	616 103,36	91 932,96
Экономист 1 категории	3	67 523,31	27 159,00	27 159,00					25 848,00	21 458,00	4 390,00	5 265,71	5 083,08	182,63	476 756,48	421 884,90	54 871,57
Бухгалтер 1 категории	5	65 501,47	45 265,00	45 265,00					154 625,24	129 115,24	25 510,00	20 785,68	20 064,77	720,91	2 430 839,08	2 116 068,14	314 770,94
Бухгалтер 2 категории	1	60 704,34	8 964,00	8 964,00					247 599,55	206 899,55	40 700,00	34 642,81	33 441,29	1 201,52	3 920 088,27	3 427 270,03	502 818,24
Высший специалист по кадрам	2	66 168,72	18 284,00	18 284,00					45 088,92	37 498,92	7 590,00	6 651,42	6 420,73	230,69	728 452,06	634 603,76	93 848,30
Итого:	327,50	54 715,48	3 900 307,25	3 900 307,25			201 069,63	201 069,63	109 196,32	84 256,32	15 940,00	13 857,12	13 376,31	480,61	1 588 039,31	1 391 002,01	197 047,30
									11 722 523,27	9 984 083,27	1 738 440,00	2 095 417,92	2 000 524,59	94 893,33	215 031 816,78	193 031 816,78	22 000 000,00

Детализированный расчет (обоснование) материальной помощи за счет фонда оплаты труда, не относящейся к выплатам поощрительного, стимулирующего характера

Категория персонала / должности	Код классификации расходов бюджета	КОСГУ	Средний размер выплаты на 1 работника, руб.			Количество работников, получающих выплату, чел.	Количество выплат в год, ед.	на 2024 год, руб.			на 2025 год, руб.			на 2026 год, руб.			
			Всего	из бюджета	из иных источников			ВСЕГО	из бюджета	из иных источников	ВСЕГО	из бюджета	из иных источников	ВСЕГО	из бюджета	из иных источников	
																	4
Административно-управленческий персонал	111	211															
Начальник отдела	111	211	4 000,00		4 000,00	4	1	16 000,00		16 000,00	16 000,00		16 000,00	16 000,00		16 000,00	
Всего:	x	x	x	x	x	x	x	16 000,00		16 000,00	16 000,00		16 000,00	16 000,00		16 000,00	
Основной персонал	111	211															
Заведующий отделом	111	211	4 000,00		4 000,00	3	1	12 000,00		12 000,00	12 000,00		12 000,00	12 000,00		12 000,00	
Старший научный сотрудник	111	211	4 000,00		4 000,00	5	1	20 000,00		20 000,00	20 000,00		20 000,00	20 000,00		20 000,00	
Научный сотрудник	111	211	4 000,00		4 000,00	10	1	40 000,00		40 000,00	40 000,00		40 000,00	40 000,00		40 000,00	
Младший научный сотрудник	111	211	4 000,00		4 000,00	2	1	8 000,00		8 000,00	8 000,00		8 000,00	8 000,00		8 000,00	
Художник-реставратор	111	211	4 000,00		4 000,00	1	1	4 000,00		4 000,00	4 000,00		4 000,00	4 000,00		4 000,00	
Специалист по экспозиционной и выставочной деятельности	111	211	4 000,00		4 000,00	1	1	4 000,00		4 000,00	4 000,00		4 000,00	4 000,00		4 000,00	
Смотритель музейный	111	211	4 000,00		4 000,00	9	1	36 000,00		36 000,00	36 000,00		36 000,00	36 000,00		36 000,00	
Всего:	x	x	x	x	x	x	x	124 000,00		124 000,00	124 000,00		124 000,00	124 000,00		124 000,00	
Прочие работники	111	211															
Рабочий по комплексному обслуживанию и ремонту зданий 3 разряда	111	211	4 000,00		4 000,00	2	1	8 000,00		8 000,00	8 000,00		8 000,00	8 000,00		8 000,00	
Уборщик служебных помещений 1 разряда	111	211	4 000,00		4 000,00	2	1	8 000,00		8 000,00	8 000,00		8 000,00	8 000,00		8 000,00	
Электромонтер по ремонту и обслуживанию электрооборудования 3 разряда	111	211	4 000,00		4 000,00	1	1	4 000,00		4 000,00	4 000,00		4 000,00	4 000,00		4 000,00	
Бухгалтер 1 категории	111	211	4 000,00		4 000,00	2	1	8 000,00		8 000,00	8 000,00		8 000,00	8 000,00		8 000,00	
Главный экономист	111	211	4 000,00		4 000,00	1	1	4 000,00		4 000,00	4 000,00		4 000,00	4 000,00		4 000,00	
Ведущий юрист-консульт	111	211	4 000,00		4 000,00	1	1	4 000,00		4 000,00	4 000,00		4 000,00	4 000,00		4 000,00	
Старший кассир	111	211	4 000,00		4 000,00	1	1	4 000,00		4 000,00	4 000,00		4 000,00	4 000,00		4 000,00	
Уборщик территорий 1 разряда	111	211	4 000,00		4 000,00	2	1	8 000,00		8 000,00	8 000,00		8 000,00	8 000,00		8 000,00	
Кассир билетный 2 разряда	111	211	4 000,00		4 000,00	2	1	8 000,00		8 000,00	8 000,00		8 000,00	8 000,00		8 000,00	
Подсобный рабочий 3 разряда	111	211	4 000,00		4 000,00	1	1	4 000,00		4 000,00	4 000,00		4 000,00	4 000,00		4 000,00	
Всего:	x	x	x	x	x	x	x	60 000,00		60 000,00	60 000,00		60 000,00	60 000,00		60 000,00	
Итого:	x	x	x	x	x	x	x	200 000,00		200 000,00	200 000,00		200 000,00	200 000,00		200 000,00	


Детализированный расчет (обоснование) пособия за первые три дня временной нетрудоспособности за счет средств работодателя в случае заболевания работника или получения им травмы

Категория персонала / должности	Код классификации расходов бюджета	КОСГУ	Средний размер выплаты на 1 работника, руб.			Количество работников, получающих выплату, чел.	Количество выплат в год, ед.	на 2024 год, руб.			на 2025 год, руб.			на 2026 год, руб.		
			Всего	из бюджета	из иных источников			ВСЕГО	из бюджета	из иных источников	ВСЕГО	из бюджета	из иных источников			
														9	10	11
1	2	3	4	5	6	7	8	9	10	11	12	13	14	15	16	17
Административно-управленческий персонал	111	266														
Генеральный директор	111	266	6 971,19	6 971,19		1	1	6 971,19	6 971,19		6 971,19	6 971,19		6 971,19	6 971,19	
Заместитель генерального директора	111	266	8 084,31	8 084,31		1	1	8 084,31	8 084,31		8 084,31	8 084,31		8 084,31	8 084,31	
Заместитель главного бухгалтера	111	266	5 920,02	5 920,02		1	1	5 920,02	5 920,02		5 920,02	5 920,02		5 920,02	5 920,02	
Начальник контрактной службы	111	266	12 882,96	12 882,96		1	1	12 882,96	12 882,96		12 882,96	12 882,96		12 882,96	12 882,96	
Начальник отдела	111	266	9 946,47	9 946,47		5	1	49 732,35	49 732,35		49 732,35	49 732,35		49 732,35	49 732,35	
Всего:	x	x	x	x	x	x	x	83 590,83	83 590,83		83 590,83	83 590,83		83 590,83	83 590,83	
Основной персонал	111	266														
Заведующий отделом	111	266	7 217,58	7 217,58		7	1	50 523,09	50 523,09		50 523,09	50 523,09		50 523,09	50 523,09	
Младший научный сотрудник	111	266	3 625,75	3 625,75		6	1	21 754,47	21 754,47		21 754,47	21 754,47		21 754,47	21 754,47	
Научный сотрудник	111	266	4 374,89	4 374,89		23	1	100 622,51	100 622,51		100 622,51	100 622,51		100 622,51	100 622,51	
Смотритель музейный	111	266	3 116,26	3 116,26		21	1	65 441,52	65 441,52		65 441,52	65 441,52		65 441,52	65 441,52	
Специалист по экспозиционной и выставочной деятельности 2 категории	111	266	4 513,11	4 513,11		2	1	9 026,22	9 026,22		9 026,22	9 026,22		9 026,22	9 026,22	
Старший научный сотрудник	111	266	5 641,80	5 641,80		11	1	62 059,83	62 059,83		62 059,83	62 059,83		62 059,83	62 059,83	
Ученый секретарь	111	266	1 624,20	1 624,20		1	1	1 624,20	1 624,20		1 624,20	1 624,20		1 624,20	1 624,20	
Художник-реставратор	111	266	4 526,78	4 526,78		4	1	18 107,10	18 107,10		18 107,10	18 107,10		18 107,10	18 107,10	
Заведующий отделом (научный)	111	266	8 198,05	8 198,05		20	2	327 922,08	327 922,08		327 922,08	327 922,08		327 922,08	327 922,08	
Всего:	x	x	x	x	x	x	x	657 081,02	657 081,02		657 081,02	657 081,02		657 081,02	657 081,02	
Прочие работники	111	266														
Администратор	111	266	2 428,38	2 428,38		2	1	4 856,76	4 856,76		4 856,76	4 856,76		4 856,76	4 856,76	
Бухгалтер 1 категории	111	266	6 623,66	6 623,66		5	1	33 118,32	33 118,32		33 118,32	33 118,32		33 118,32	33 118,32	
Ведущий специалист	111	266	11 574,48	11 574,48		1	1	11 574,48	11 574,48		11 574,48	11 574,48		11 574,48	11 574,48	
Водитель автомобиля 4 разряда	111	266	3 050,79	3 050,79		2	1	6 101,58	6 101,58		6 101,58	6 101,58		6 101,58	6 101,58	
Гардеробщик 1 разряда	111	266	1 212,59	1 212,59		2	1	10 408,47	10 408,47		10 408,47	10 408,47		10 408,47	10 408,47	
Инженер	111	266	5 204,24	5 204,24		1	1	1 601,94	1 601,94		1 601,94	1 601,94		1 601,94	1 601,94	
Инженер по пожарной безопасности	111	266	1 601,94	1 601,94		1	1	1 601,94	1 601,94		1 601,94	1 601,94		1 601,94	1 601,94	
Кассир	111	266	1 624,20	1 624,20		1	1	1 624,20	1 624,20		1 624,20	1 624,20		1 624,20	1 624,20	
Кассир билетный 2 разряда	111	266	2 181,83	2 181,83		4	1	8 727,33	8 727,33		8 727,33	8 727,33		8 727,33	8 727,33	
Менеджер по информационным сетям	111	266	1 601,94	1 601,94		1	1	1 601,94	1 601,94		1 601,94	1 601,94		1 601,94	1 601,94	
Рабочий по комплексному обслуживанию и ремонту зданий 3 разряда	111	266	2 481,11	2 481,11		2	1	4 962,21	4 962,21		4 962,21	4 962,21		4 962,21	4 962,21	
Специалист	111	266	3 805,80	3 805,80		2	1	7 611,60	7 611,60		7 611,60	7 611,60		7 611,60	7 611,60	
Специалист по кадрам	111	266	5 113,56	5 113,56		4	1	20 454,24	20 454,24		20 454,24	20 454,24		20 454,24	20 454,24	
Уборщик служебных помещений 1 разряда	111	266	1 562,12	1 562,12		5	1	7 810,59	7 810,59		7 810,59	7 810,59		7 810,59	7 810,59	
Уборщик территорий 1 разряда	111	266	1 825,65	1 825,65		2	1	3 651,30	3 651,30		3 651,30	3 651,30		3 651,30	3 651,30	



1	2	3	4	5	6	7	8	9	10	11	12	13	14	15	16	17
Экономист I категории	111	266	4 053,06	4 053,06		2	1	8 106,12	8 106,12		8 106,12	8 106,12		8 106,12	8 106,12	
Электромонтер по ремонту и обслуживанию электрооборудования 3 разряда	111	266	5 904,48	5 904,48		1	1	5 904,48	5 904,48		5 904,48	5 904,48		5 904,48	5 904,48	
Всего:	x	x	x	x	x	x	x	139 328,15	139 328,15		139 328,15	139 328,15		139 328,15	139 328,15	
Итого:	x	x	x	x	x	x	x	880 000,00	880 000,00		880 000,00	880 000,00		880 000,00	880 000,00	

Генеральный директор



Е.Н. Свиридова  
(расшифровка подписи)

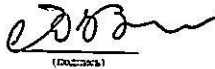
Главный бухгалтер



С.А. Хорольская  
(расшифровка подписи)

Ответственный исполнитель

Начальник ЦЭО  
(должность)



Д.В. Латынин  
(расшифровка подписи)

267-16-22  
(176 экз.)

2.2. Расчет расходов на иные выплаты персоналу учреждений, за исключением фонда оплаты труда

Направление расходов	Код классификации расходов	КОСГУ	на 2024 год (на текущий год)				на 2025 год (на первый год планового периода)				на 2026 год (на второй год планового периода)			
			Всего	из бюджета	целевая субсидия	иные источники	Всего	из бюджета	целевая субсидия	иные источники	Всего	из бюджета	целевая субсидия	иные источники
			2	3	4	5	6	7	8	9	10	11	12	13
Компенсация работникам расходов по проезду к месту командировки и обратно	112	226	72 000,00	32 000,00		40 000,00	72 000,00	32 000,00		40 000,00	72 000,00	32 000,00		40 000,00
Компенсация работникам расходов по найму жилого помещения в период командирования	112	226	128 000,00	48 000,00		80 000,00	128 000,00	48 000,00		80 000,00	128 000,00	48 000,00		80 000,00
Возмещение дополнительных расходов, связанных с проживанием вне места постоянного жительства в служебных командировках (суточные)	112	212	4 300,00	2 600,00		1 700,00	4 300,00	2 600,00		1 700,00	4 300,00	2 600,00		1 700,00
Выплаты работодателя на оплату жилья и коммунальных услуг работникам, которые проживают и работают в сельских населенных пунктах, рабочих поселках (поселках городского типа)	112	214	59 900,00		59 900,00		62 400,00		62 400,00		64 900,00		64 900,00	
Выходные (единовременные) пособия работникам учреждений при их увольнении, не связанном с ликвидацией либо реорганизацией (изменением структуры) учреждения, а также при увольнении по иным организационно-штатным мероприятиям, не приводящим к сокращению численности или штата	112	266												
Возмещение работникам расходов на прохождение медицинского осмотра	112	226												
<b>Итого:</b>	<b>x</b>	<b>x</b>	<b>264 200,00</b>	<b>82 600,00</b>	<b>59 900,00</b>	<b>121 700,00</b>	<b>266 700,00</b>	<b>82 600,00</b>	<b>62 400,00</b>	<b>121 700,00</b>	<b>269 200,00</b>	<b>82 600,00</b>	<b>64 900,00</b>	<b>121 700,00</b>

Детализированный расчет (обоснование) расходов на компенсации работникам расходов по проезду к месту командировки и обратно

Наименование категории персонала / должности	Код классификации расходов бюджета	КОСГУ	Средний размер стоимости проезда к месту командировки и обратно, руб.			Наименования пунктов назначения служебных командировок (по плану работы)	Количество работников, направляемых в командировку, чел.	Вид транспорта (проезда)	Количество служебных командировок в год (по плану работы), ед.	на 2024 год, руб.			на 2025 год, руб.			на 2026 год, руб.			
			Всего	из бюджета	из иных источников					ВСЕГО	из бюджета	из иных источников	ВСЕГО	из бюджета	из иных источников				
																4	5	6	7
Административно-управленческий персонал	112	226																	
Всего:	112	226																	
Основной персонал	112	226		х	х	х	х	х	х										
Главный хранитель фондов	112	226	12 000,00		12 000,00	г. Москва	1	самолет, электропоезд	1	12 000,00		12 000,00	12 000,00		12 000,00	12 000,00		12 000,00	
Заведующий отделом (научный)	112	226	12 000,00		12 000,00	г. Москва	1	самолет, электропоезд	1	12 000,00		12 000,00	12 000,00		12 000,00	12 000,00		12 000,00	
Старший научный сотрудник	112	226	16 000,00		16 000,00	г. Санкт-Петербург	1	самолет, электропоезд	1	16 000,00		16 000,00	16 000,00		16 000,00	16 000,00		16 000,00	
Научный сотрудник	112	226	32 000,00	32 000,00		г. Санкт-Петербург	1	самолет, электропоезд	1	32 000,00	32 000,00		32 000,00	32 000,00		32 000,00	32 000,00		32 000,00
Всего:	х	х	х	х	х	х	х	х	х	72 000,00	32 000,00	40 000,00	72 000,00	32 000,00	40 000,00	72 000,00	32 000,00	40 000,00	
Итого:	х	х	х	х	х	х	х	х	х	72 000,00	32 000,00	40 000,00	72 000,00	32 000,00	40 000,00	72 000,00	32 000,00	40 000,00	

Детализированный расчет (обоснование) расходов на компенсации работникам расходов по найму жилого помещения в период командирования


Наименование категории персонала / должности	Код классификации расходов бюджета	КОСГУ	Средний размер стоимости 1 дня найма жилого помещения в период командирования, руб.			Наименования пунктов назначения служебных командировок (по плану работы)	Количество работников, направляемых в командировку, чел.	Количество дней пребывания в командировке	Количество служебных командировок в год (по плану работы), ед.	на 2024 год, руб.			на 2025 год, руб.			на 2026 год, руб.			
			Всего	из бюджета	из иных источников					ВСЕГО	из бюджета	из иных источников	ВСЕГО	из бюджета	из иных источников				
																4	5	6	7
Административно-управленческий персонал	112	226																	
Заведующий филиалом	112	226	4 000,00		4 000,00	г. Краснодар	1	6	1	24 000,00		24 000,00	24 000,00		24 000,00	24 000,00		24 000,00	
Всего:	х	х	х	х	х	х	х	х	х	24 000,00		24 000,00	24 000,00		24 000,00	24 000,00		24 000,00	
Основной персонал	112	226								24 000,00		24 000,00	24 000,00		24 000,00	24 000,00		24 000,00	
Научный сотрудник	112	226	4 000,00	4 000,00		г. Санкт-Петербург	2	6		48 000,00	48 000,00		48 000,00	48 000,00		48 000,00	48 000,00		48 000,00
Старший научный сотрудник	112	226	4 000,00		4 000,00	г. Санкт-Петербург	1	6		24 000,00		24 000,00	24 000,00		24 000,00	24 000,00		24 000,00	
Главный хранитель фондов	112	226	4 000,00		4 000,00	г. Москва	1	4		16 000,00		16 000,00	16 000,00		16 000,00	16 000,00		16 000,00	
Заведующий отделом (научный)	112	226	4 000,00		4 000,00	г. Москва	1	4		16 000,00		16 000,00	16 000,00		16 000,00	16 000,00		16 000,00	
Всего:	х	х	х	х	х	х	х	х	х	104 000,00	48 000,00	56 000,00	104 000,00	48 000,00	56 000,00	104 000,00	48 000,00	56 000,00	
Итого:	х	х	х	х	х	х	х	х	х	128 000,00	48 000,00	80 000,00	128 000,00	48 000,00	80 000,00	128 000,00	48 000,00	80 000,00	

Детализированный расчет (обоснование) дополнительных расходов, связанных с проживанием вне места постоянного жительства в служебных командировках (суточные)

Наименование категории персонала / должности	Код классификации расходов бюджета	КОСГУ	Средний размер 1 дня суточных в период командирования, руб.			Наименования пунктов назначения служебных командировок (по плану работы)	Количество работников, направляемых в командировку, чел.	Количество дней пребывания в командировке	Количество служебных командировок в год (по плану работы), ед.	на 2024 год, руб.			на 2025 год, руб.			на 2026 год, руб.		
			Всего	из бюджета	из иных источников					ВСЕГО	из бюджета	из иных источников	ВСЕГО	из бюджета	из иных источников			
																4	5	6
Административно-управленческий персонал	112	212																
Заведующий филиалом	112	212	100,00		100,00	г. Краснодар	1	3		300,00		300,00	300,00		300,00	300,00		300,00
Всего:	х	х	х	х	х	х	х	х	х	300,00		300,00	300,00		300,00	300,00		300,00
Основной персонал	112	212								300,00		300,00	300,00		300,00	300,00		300,00
Главный хранитель фондов	112	212	100,00		100,00	г. Москва	1	5		500,00		500,00	500,00		500,00	500,00		500,00
Заведующий отделом (научный)	112	212	100,00		100,00	г. Москва	1	5		500,00		500,00	500,00		500,00	500,00		500,00

1	2	3	4	5	6	7	8	9	10	11	12	13	14	15	16	17	18	19
Старший научный сотрудник	112	212	100,00		100,00	г Санкт-Петербург	1											
Научный сотрудник	112	212	100,00	100,00		г Санкт-Петербург	2			700,00		700,00	700,00		700,00	700,00		700,00
Всего:	x	x	x	x	x	x	x	x	x	1 400,00	1 400,00		400,00	1 400,00		1 400,00	1 400,00	
Итого:	x	x	x	x	x	x	x	x	x	3 100,00	1 400,00	1 700,00	3 100,00	1 400,00	1 700,00	3 100,00	1 400,00	1 700,00
										4 300,00	2 600,00	1 700,00	4 300,00	2 600,00	1 700,00	4 300,00	2 600,00	1 700,00

Генеральный директор



Е.Н. Свиридова  
(подпись)

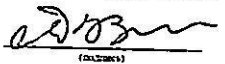
Главный бухгалтер



С.А. Корольская  
(подпись)

Ответственный исполнитель

Начальник ПЭО  
(должность)




Д.В. Латынин  
(подпись)

267-16-22  
(дата)

Детализированный расчет (обоснование) выплат работодателю на оплату жилья и коммунальных услуг работникам, которые проживают и работают в сельских населенных пунктах, рабочих поселках (поселках)

Вид выплаты	Код классификации расходов бюджета	КОСГУ	Средний размер выплаты на 1 работника, руб.			Количество работников, получающих выплату, чел.	Количество выплат в год, ед.	на 2024 год, руб.			на 2025 год, руб.			на 2026 год, руб.		
			ВСЕГО	целевая субсидия	из иных источников			ВСЕГО	целевая субсидия	из иных источников	ВСЕГО	целевая субсидия	из иных источников			
														4	5	6
Компенсационные выплаты, связанные с возмещением расходов по оплате жилого помещения, отопления и освещения отдельным категориям работников государственных учреждений культуры, искусства и кинематографии Краснодарского края, работающим и проживающим в сельских населенных пунктах, поселках городского типа	112	214	554,63	554,63		9	12	59 900,00	59 900,00							
Компенсационные выплаты, связанные с возмещением расходов по оплате жилого помещения, отопления и освещения отдельным категориям работников государственных учреждений культуры, искусства и кинематографии Краснодарского края, работающим и проживающим в сельских населенных пунктах, поселках городского типа	112	214	577,78	577,78		9	12				62 400,00	62 400,00				
Компенсационные выплаты, связанные с возмещением расходов по оплате жилого помещения, отопления и освещения отдельным категориям работников государственных учреждений культуры, искусства и кинематографии Краснодарского края, работающим и проживающим в сельских населенных пунктах, поселках городского типа	112	214	600,93	600,93		9	12						64 900,00	64 900,00		
<b>Итого:</b>	x	x	x	x	x	x	x	59 900,00	59 900,00		62 400,00	62 400,00		64 900,00	64 900,00	

Генеральный директор



Е.Н. Супрунова  
(расшифровка подписи)

Главный бухгалтер



С.А. Хорольская  
(расшифровка подписи)

Ответственный исполнитель

Начальник ПЭО  
(расшифровка)



Д.В. Латынин  
(расшифровка)

267-16-22  
(телефон)

2.3. Расчет (обоснование) расходов на уплату страховых взносов

Наименование показателя	Код классификации расходов бюджета	КОСГУ	на 2024 год			на 2025 год			на 2026 год		
			ВСЕГО	из бюджета	из иных источников	ВСЕГО	из бюджета	из иных источников	ВСЕГО	из бюджета	из иных источников
1	2	3	4	5	6	7	8	9	10	11	12
Расходы на уплату страховых взносов, всего, в том числе:	119	213	58 203 659,30	51 577 259,30	6 626 400,00	61 093 392,28	54 466 992,28	6 626 400,00	64 767 583,22	58 141 183,22	6 626 400,00
страховые взносы на обязательное пенсионное страхование, на обязательное социальное страхование на случай временной нетрудоспособности и в связи с материнством, на обязательное медицинское страхование (единый тариф страховых взносов)	119	213	57 971 772,21	51 371 772,21	6 600 000,00	60 849 992,31	54 249 992,31	6 600 000,00	64 509 545,04	57 909 545,04	6 600 000,00
страховые взносы на обязательное социальное страхование от несчастных случаев на производстве и профессиональных заболеваний	119	213	231 887,09	205 487,09	26 400,00	243 399,97	216 999,97	26 400,00	258 038,18	231 638,18	26 400,00



2.6. Расчет уплаты налогов, сборов и иных платежей

Направление расходов	Код классификации расходов бюджета	КОСГУ	на 2024 год			на 2025 год			на 2026 год		
			ВСЕГО	из бюджета	иные источники	ВСЕГО	из бюджета	иные источники	ВСЕГО	из бюджета	иные источники
1	2	3	4	5	6	7	8	9	10	11	12
Расходы на уплату налога на имущество организаций	851	291	2 411 510,00	2 400 039,19	11 470,81	2 372 044,00	2 360 561,73	11 482,27	2 369 300,00	2 358 459,08	10 840,92
Расходы на уплату налога на землю организаций	851	291	1 629 140,00	1 620 419,98	8 720,02	1 671 051,00	1 662 097,52	8 953,48	1 671 051,00	1 662 596,25	8 454,75
Расходы на уплату транспортного налога	852	291	21 733,00	13 040,83	8 692,17	21 733,00	13 040,75	8 692,25	21 733,00	13 044,67	8 688,33
Итого:	x	x	4 062 383,00	4 033 500,00	28 883,00	4 064 828,00	4 035 700,00	29 128,00	4 062 084,00	4 034 100,00	27 984,00

Справочно:

Объем финансового обеспечения выполнения государственного задания, руб.	на 2024 год			на 2025 год				на 2026 год			
	Поступления доходов от платной деятельности сверх установленного государственного задания, и иной приносящей доход деятельности учреждения в отчетном году, руб.	Всего объем средств, руб.	Коэффициент платной деятельности	Объем финансового обеспечения выполнения государственного задания, руб.	Поступления доходов от платной деятельности сверх установленного государственного задания, и иной приносящей доход деятельности учреждения в отчетном году, руб.	Всего объем средств, руб.	Коэффициент платной деятельности	Объем финансового обеспечения выполнения государственного задания, руб.	Поступления доходов от платной деятельности сверх установленного государственного задания, и иной приносящей доход деятельности учреждения в отчетном году, руб.	Всего объем средств, руб.	Коэффициент платной деятельности
1	2	3	4=гр.1/3	5	6	7	8=гр.5/7	9	10	11	12=гр.9/11
260 125 830,00	1 399 823,96	261 525 653,96	0,9946474698	273 512 120,00	1 473 370,00	274 985 490,00	0,9946420082	289 732 670,00	1 473 370,00	291 206 040,00	0,9949404552

\*При расчете коэффициента платной деятельности не учитываются поступления в виде субсидий в соответствии с абзацем вторым пункта 1 статьи 78.1 Бюджетного кодекса Российской Федерации, предоставляемых из бюджета Краснодарского края, грантов, пожертвований, прочих безвозмездных поступлений от физических и юридических лиц, а также средства, поступающие в порядке возмещения расходов, понесенных в связи с эксплуатацией государственного имущества, переданного в аренду (безвозмездное пользование).



Детализация (расчет) расходов на уплату налога на имущество организаций в части уплаты налога на недвижимость на 2024 год (текущий год)

Наименование объекта недвижимости, кадастровый номер, адрес расположения	Код ОКТМО, по которому подлежит уплате сумма налога	Среднегодовая стоимость имущества за налоговый период, руб.	Стоимость льготированного имущества		Налоговая база, руб.	Код налоговой льготы (установленной в виде понижения налоговой ставки)	Налоговая ставка, %	Сумма налога за налоговый период, руб.	Налоговая льгота в виде уменьшения суммы налога, подлежащей уплате в бюджет, руб.	Коэффициент платной деятельности	Сумма налога, руб.		
			код налоговой льготы	среднегодовая стоимость налогооблагаемого имущества за налоговый период, руб.							Всего	за счет бюджета	за счет иных источников
1	2	3	4	5	6	7	8	9	10	11	12	13	14
Мемориальный музей-квартира народного артиста СССР Г.Ф. Пономаренко по адресу: г. Краснодар, ул. Красная, 204, кв. 80	03701000	62 310,57			62 310,57		2,2	1 370,83		0,9946474698	1 370,83	1 363,49	7,34
Тепловоз (литер Д) по адресу: г. Краснодар, ул. Пастовая, 39/1	03701000	34 871,12			34 871,12		2,2	767,16		0,9946474698	767,16	763,05	4,11
Нежилое помещение № 1-5.1/1.8-19.9/1.10/1.17/1-17/3.33.1-6.9-13.15-19.17/1.21.34.35.1-11.3/1 (Дом купца Х.П. и К.П. Богарсуковых (1900-1901) по адресу: г. Краснодар, ул. Гимназическая, 67	03701000	3 897 516,84			3 897 516,84		2,2	85 745,37		0,9946474698	85 745,37	85 286,42	458,95
Здание литературного музея по адресу: г. Краснодар, ул. Пастовая, 39/1	03701000	114 565,71			114 565,71		2,2	2 520,45		0,9946474698	2 520,45	2 506,96	13,49
Нежилое здание (Музей Литер. А, под/А, А2, под/А2 Памятник Гранд-Отель м Губкиной, Пристройка) по адресу: г. Краснодар, ул. Гимназическая, 69 / ул. Красноармейская, 39	03701000	77 980 487,88			77 980 487,88		2,2	1 715 570,73		0,9946474698	1 715 570,73	1 706 388,09	9 182,64
Летний домик (литер К) по адресу: г. Анапа, Пионерский пр., 39	03703000	7 334,01			7 334,01		2,2	161,35		0,9946474698	161,35	160,49	0,86
Летний домик (литер Л) по адресу: г. Анапа, Пионерский пр., 39	03703000	7 101,91			7 101,91		2,2	156,24		0,9946474698	156,24	155,40	0,84
Летний домик (литер М) по адресу: г. Анапа, Пионерский пр., 39	03703000	7 426,38			7 426,38		2,2	163,38		0,9946474698	163,38	162,51	0,87
Летний домик (литер И) по адресу: г. Анапа, Пионерский пр., 39	03703000	7 333,99			7 333,99		2,2	161,35		0,9946474698	161,35	160,49	0,86
Летний домик (литер Е) по адресу: г. Анапа, Пионерский пр., 39	03703000	11 112,48			11 112,48		2,2	244,47		0,9946474698	244,47	243,16	1,31
Летний домик (литер Ж) по адресу: г. Анапа, Пионерский пр., 39	03703000	23 593,88			23 593,88		2,2	519,07		0,9946474698	519,07	516,29	2,78
Здание (Административное здание литер А) по адресу: г. Анапа, Пионерский пр., 39	03703000	27 258,85			27 258,85		2,2	599,69		0,9946474698	599,69	596,48	3,21
Летний домик (литер З) по адресу: г. Анапа, Пионерский пр., 39	03703000	23 592,88			23 592,88		2,2	519,04		0,9946474698	519,04	516,26	2,78
Фондохранилище (литер Е, е1) по адресу: ст. Тамань, ул. Карла Маркса, 100	03651425	131 522,29			131 522,29		2,2	2 893,49		0,9946474698	2 893,49	2 878,00	15,49
Фондохранилище (литер В, под В) по адресу: ст. Тамань, ул. Карла Маркса, 100	03651425	358 697,00			358 697,00		2,2	7 891,33		0,9946474698	7 891,33	7 849,09	42,24
Гараж (литер Д) по адресу: ст. Тамань, ул. Карла Маркса, 100	03651425	192 443,95			192 443,95		2,2	4 233,77		0,9946474698	4 233,77	4 211,11	22,66
Нежилое помещение (гараж) (литер Г13) по адресу: г. Тезроук, ул. Ленина, 28	03651101	134,26			134,26		2,2	2,95		0,9946474698	2,95	2,93	0,02
Здание музея (литер А, в, под /А) по адресу: г. Тимашевск, ул. Пионерская, 174	03653101	12 912 409,21			12 912 409,21		2,2	284 073,00		0,9946474698	284 073,00	282 552,49	1 520,51
Сарай (литер Г2) по адресу: Тимашевский р-н, с/п Днепровское, х Ольховский, ул. Степанова, 23	03653101	15 634,01			15 634,01		2,2	343,95		0,9946474698	343,95	342,11	1,84
Уборная (литер Г3) по адресу: Тимашевский р-н, с/п Днепровское, х Ольховский, ул. Степанова, 23	03653101	8 817,91			8 817,91		2,2	193,99		0,9946474698	193,99	192,95	1,04
Колодец (литер VI) по адресу: Тимашевский р-н, с/п Днепровское, х Ольховский, ул. Степанова, 23	03653101	412,19			412,19		2,2	9,07		0,9946474698	9,07	9,02	0,05
Склад (литер Г) по адресу: Тимашевский р-н, с/п Днепровское, х Ольховский, ул. Степанова, 23	03653101	18 076,27			18 076,27		2,2	397,68		0,9946474698	397,68	395,55	2,13
Погребник (литер Г1) по адресу: Тимашевский р-н, с/п Днепровское, х Ольховский, ул. Степанова, 23	03653101	6 340,31			6 340,31		2,2	139,49		0,9946474698	139,49	138,74	0,75
Здание музея (литер Б) по адресу: Тимашевский р-н, с/п Днепровское, х Ольховский, ул. Степанова, 23	03653101	19 809,50			19 809,50		2,2	435,81		0,9946474698	435,81	433,48	2,33
Здание музея (литер А) по адресу: Тимашевский р-н, с/п Днепровское, х Ольховский, ул. Степанова, 23	03653101	59 415,50			59 415,50		2,2	1 307,14		0,9946474698	1 307,14	1 300,14	7,00
Танк Т-34, установленный в честь воинов-танкистов, принимавших участие в освобождении Тезроукского района от фашистских захватчиков.1965г.	03651101	1 482 220,24			1 482 220,24		2,2	32 608,85		0,9946474698	32 608,85	32 434,31	174,54
Остаток на конец года													
Итого:	x	x	x	x	x	x	x	x	x	x	268 480,18	268 480,18	11 470,81
Детализация (расчет) расходов на уплату налога на имущество организаций в части уплаты налога на недвижимость на 2025 год (первый год планового периода)											2 411 510,00	2 400 039,19	11 470,81

Наименование объекта недвижимости, кадастровый номер, адрес расположения	Код ОКТМО, по которому подлежит уплате сумма налога	Среднегодовая стоимость имущества за налоговый период, руб	Стоимость льготированного имущества		Налоговая база, руб	Код налоговой льготы (установленной в виде понижения налоговой ставки)	Налоговая ставка, %	Сумма налога за налоговый период, руб	Налоговая льгота в виде уменьшения суммы налога, подлежащей уплате в бюджет, руб.	Коэффициент платной деятельности	Сумма налога, руб		
			код налоговой льготы	среднегодовая стоимость необлагаемого налогом имущества за налоговый период, руб							Всего	за счет бюджета	за счет иных источников
1	2	3	4	5	6	7	8	9	10	11	12	13	14
Мемориальный музей-квартира народного артиста СССР Г.Ф. Пономаренко по адресу: г. Краснодар, ул. Красная, 204, кв. 80	03701000	62 310,57			62 310,57		2,2	1 370,83					
Теплоузел (литер Д) по адресу: г. Краснодар, ул. Пастовая, 39/1	03701000	34 871,12			34 871,12		2,2	767,16		0,9946420082	1 370,83	1 363,49	7,34
Нежилое помещение № 1-5,1/1,8-19,9/1,10/1,17/1-17/3,33,1-6,9-13,15-	03701000	3 897 516,84			3 897 516,84		2,2	85 745,37		0,9946420082	767,16	763,05	4,11
Здание литературного музея по адресу: г. Краснодар, ул. Пастовая, 39/1	03701000	114 565,71			114 565,71		2,2	2 520,45		0,9946420082	85 745,37	85 285,95	459,42
Нежилое здание (Музей Литер А, под/А, А2, под/А2 Памятник Гранд-Отель м Губкиной, Пристройк) по адресу: г. Краснодар, ул. Гимназическая, 69 / ул. Красноармейская, 39	03701000	77 980 487,88			77 980 487,88		2,2	1 715 570,73		0,9946420082	2 520,45	2 506,95	13,50
Летний домик (литер К) по адресу: г. Анапа, Пионерский пр., 39	03703000	7 334,01			7 334,01		2,2	161,35		0,9946420082	1 715 570,73	1 706 378,72	9 192,01
Летний домик (литер Л) по адресу: г. Анапа, Пионерский пр., 39	03703000	7 101,91			7 101,91		2,2	156,24		0,9946420082	161,35	160,49	0,86
Летний домик (литер М) по адресу: г. Анапа, Пионерский пр., 39	03703000	7 426,38			7 426,38		2,2	163,38		0,9946420082	156,24	155,40	0,84
Летний домик (литер Н) по адресу: г. Анапа, Пионерский пр., 39	03703000	7 333,99			7 333,99		2,2	161,35		0,9946420082	163,38	162,50	0,88
Летний домик (литер Е) по адресу: г. Анапа, Пионерский пр., 39	03703000	11 112,48			11 112,48		2,2	244,47		0,9946420082	161,35	160,49	0,86
Летний домик (литер Ж) по адресу: г. Анапа, Пионерский пр., 39	03703000	23 593,88			23 593,88		2,2	519,07		0,9946420082	244,47	243,16	1,31
Здание (Административное здание литер А) по адресу: г. Анапа, Пионерский пр., 39	03703000	27 258,85			27 258,85		2,2	599,69		0,9946420082	519,07	516,29	2,78
Летний домик (литер З) по адресу: г. Анапа, Пионерский пр., 39	03703000	23 592,88			23 592,88		2,2	519,04		0,9946420082	599,69	596,48	3,21
Фондохранилище (литер Е, е) по адресу: ст. Тамань, ул. Карла Маркса, 100	03651425	131 522,29			131 522,29		2,2	2 893,49		0,9946420082	519,04	516,26	2,78
Фондохранилище (литер В, под В) по адресу: ст. Тамань, ул. Карла Маркса, 100	03651425	358 697,00			358 697,00		2,2	7 891,33		0,9946420082	2 893,49	2 877,99	15,50
Гараж (литер Д) по адресу: ст. Тамань, ул. Карла Маркса, 100	03651425	192 443,95			192 443,95		2,2	4 233,77		0,9946420082	7 891,33	7 849,05	42,28
Нежилое помещение (гараж) (литер Г13) по адресу: г. Темрюк, ул. Ленина, 28	03651101	134,26			134,26		2,2	2,95		0,9946420082	4 233,77	4 211,09	22,68
Здание музея (литер А, а, под/А) по адресу: г. Тимашевск, ул. Пионерская, 174	03653101	12 912 409,21			12 912 409,21		2,2	284 073,00		0,9946420082	2,95	2,93	0,02
Сарай (литер Г2) по адресу: Тимашевский р-н, с/п Днепровское, х. Ольховский, ул. Степанова, 23	03653101	15 634,01			15 634,01		2,2	343,95		0,9946420082	284 073,00	282 550,94	1 522,06
Уборная (литер Г3) по адресу: Тимашевский р-н, с/п Днепровское, х. Ольховский, ул. Степанова, 23	03653101	8 817,91			8 817,91		2,2	193,99		0,9946420082	343,95	342,11	1,84
Колодезь (литер VI) по адресу: Тимашевский р-н, с/п Днепровское, х. Ольховский, ул. Степанова, 23	03653101	412,19			412,19		2,2	9,07		0,9946420082	193,99	192,95	1,04
Склад (литер I) по адресу: Тимашевский р-н, с/п Днепровское, х. Ольховский, ул. Степанова, 23	03653101	18 076,27			18 076,27		2,2	397,68		0,9946420082	9,07	9,02	0,05
Потребник (литер Г1) по адресу: Тимашевский р-н, с/п Днепровское, х. Ольховский, ул. Степанова, 23	03653101	6 340,31			6 340,31		2,2	139,49		0,9946420082	397,68	395,55	2,13
Здание музея (литер Б) по адресу: Тимашевский р-н, с/п Днепровское, х. Ольховский, ул. Степанова, 23	03653101	19 809,50			19 809,50		2,2	435,81		0,9946420082	139,49	138,74	0,75
Здание музея (литер А) по адресу: Тимашевский р-н, с/п Днепровское, х. Ольховский, ул. Степанова, 23	03653101	59 415,50			59 415,50		2,2	1 307,14		0,9946420082	435,81	433,47	2,34
Танк Т-34, установленный в честь воинов-танкистов, принимавших участие в освобождении Темрюкского района от фашистских захватчиков, 1965г.	03651101	1 482 220,24			1 482 220,24		2,2	32 608,85		0,9946420082	1 307,14	1 300,14	7,00
Остаток на конец года													
Итого:	х	х	х	х	х	х	х	х	х	х	229 014,39	229 014,39	
											2 372 044,00	2 360 561,73	11 482,27

Детализация (расчет) расходов на уплату налога на имущество организаций в части уплаты налога на недвижимость на 2026 год (второй год планового периода)


Наименование объекта недвижимости, кадастровый номер, адрес расположения	Код ОКТМО, по которому подлежит уплате сумма налога	Среднегодовая стоимость имущества за налоговый период, руб.	Стоимость льготного имущества		Налоговая база, руб.	Код налоговой льготы (установленной в виде понижения налоговой ставки)	Налоговая ставка, %	Сумма налога за налоговый период, руб.	Налоговая льгота в виде уменьшения суммы налога, подлежащей уплате в бюджет, руб.	Коэффициент платной деятельности	Сумма налога, руб.		
			код налоговой льготы	среднегодовая стоимость налогооблагаемого имущества за налоговый период, руб.							Всего	за счет бюджета	за счет иных источников
1	2	3	4	5	6	7	8	9	10	11	12	13	14
Мемориальный музей-квартира народного артиста СССР Г.Ф. Пономаренко по адресу: г. Краснодар, ул. Красная, 204, кв. 80	03701000	62 310,57			62 310,57		2,2	1 370,83		0,9949404552	1 370,83	1 364,00	7,00
Теплоузел (литер Д) по адресу: г. Краснодар, ул. Пастовая, 39/1	03701000	34 871,12			34 871,12		2,2	767,16		0,9949404552	767,16	763,00	4,00
Нежилое помещение № 1-5,1/1,8-19,9/1,10/1,17/1-17/3,33,1-6,9-13,15-19,17/1,21,34,35,1-11,3/1 (Дом куша Х.П. и К.П. Богарсуковых (1900-1901) по адресу: г. Краснодар, ул. Гимназическая, 67	03701000	3 897 516,84			3 897 516,84		2,2	85 745,37		0,9949404552	85 745,37	85 312,00	433,00
Здание литературного музея по адресу: г. Краснодар, ул. Пастовая, 39/1	03701000	114 565,71			114 565,71		2,2	2 520,45		0,9949404552	2 520,45	2 508,00	12,00
Нежилое здание (Музей Литер А, под/А, А2, под/А2 Памятник Гранд-Отель м. Губкиной. Пристройка) по адресу: г. Краснодар, ул. Гимназическая, 69 / ул. Красноармейская, 39	03701000	77 980 487,88			77 980 487,88		2,2	1 715 570,73		0,9949404552	1 715 570,73	1 706 891,00	8 680,00
Летний домик (литер К) по адресу: г. Анапа, Пионерский пр., 39	03703000	7 334,01			7 334,01		2,2	161,35		0,9949404552	161,35	161,00	
Летний домик (литер Л) по адресу: г. Анапа, Пионерский пр., 39	03703000	7 101,91			7 101,91		2,2	156,24		0,9949404552	156,24	155,00	1,00
Летний домик (литер М) по адресу: г. Анапа, Пионерский пр., 39	03703000	7 426,38			7 426,38		2,2	163,38		0,9949404552	163,38	163,00	
Летний домик (литер И) по адресу: г. Анапа, Пионерский пр., 39	03703000	7 333,99			7 333,99		2,2	161,35		0,9949404552	161,35	161,00	
Летний домик (литер Е) по адресу: г. Анапа, Пионерский пр., 39	03703000	11 112,48			11 112,48		2,2	244,47		0,9949404552	244,47	243,00	1,00
Летний домик (литер Ж) по адресу: г. Анапа, Пионерский пр., 39	03703000	23 593,88			23 593,88		2,2	519,07		0,9949404552	519,07	516,00	3,00
Здание (Административное здание литер А) по адресу: г. Анапа, Пионерский пр., 39	03703000	27 258,85			27 258,85		2,2	599,69		0,9949404552	599,69	597,00	3,00
Летний домик (литер З) по адресу: г. Анапа, Пионерский пр., 39	03703000	23 592,88			23 592,88		2,2	519,04		0,9949404552	519,04	516,00	3,00
Фондохранилище (литер Е, е) по адресу: ст. Тамань, ул. Карла Маркса, 100	03651425	131 522,29			131 522,29		2,2	2 893,49		0,9949404552	2 893,49	2 879,00	14,00
Фондохранилище (литер В, под В) по адресу: ст. Тамань, ул. Карла Маркса, 100	03651425	358 697,00			358 697,00		2,2	7 891,33		0,9949404552	7 891,33	7 851,00	40,00
Гараж (литер Д) по адресу: ст. Тамань, ул. Карла Маркса, 100	03651425	192 443,95			192 443,95		2,2	4 233,77		0,9949404552	4 233,77	4 212,00	22,00
Нежилое помещение (гараж) (литер Г13) по адресу: г. Темрюк, ул. Ленина, 28	03651101	134,26			134,26		2,2	2,95		0,9949404552	2,95	3,00	
Здание музея (литер А, а, под /А) по адресу: г. Тимашевск, ул. Пионерская, 174	03653101	12 912 409,21			12 912 409,21		2,2	284 073,00		0,9949404552	284 073,00	282 636,00	1 437,00
Сарай (литер Г2) по адресу: Тимашевский р-н, с/п Днепровское, х. Ольховский, ул. Степанова, 23	03653101	15 634,01			15 634,01		2,2	343,95		0,9949404552	343,95	342,00	2,00
Уборная (литер Г3) по адресу: Тимашевский р-н, с/п Днепровское, х. Ольховский, ул. Степанова, 23	03653101	8 817,91			8 817,91		2,2	193,99		0,9949404552	193,99	193,00	1,00
Колодец (литер VI) по адресу: Тимашевский р-н, с/п Днепровское, х. Ольховский, ул. Степанова, 23	03653101	412,19			412,19		2,2	9,07		0,9949404552	9,07	9,00	
Склад (литер Г) по адресу: Тимашевский р-н, с/п Днепровское, х. Ольховский, ул. Степанова, 23	03653101	18 076,27			18 076,27		2,2	397,68		0,9949404552	397,68	396,00	2,00
Погребник (литер Г1) по адресу: Тимашевский р-н, с/п Днепровское, х. Ольховский, ул. Степанова, 23	03653101	6 340,31			6 340,31		2,2	139,49		0,9949404552	139,49	139,00	

1	2	3	4	5	6	7	8	9	10	11	12	13	14
Здание музея (литер Б) по адресу Тимашевский р-н, с/п Днепропетровское, х Ольховский, ул. Степанова, 23	03653101	19 809,50			19 809,50		2,2	435,81		0,9949404552	435,81	434,00	2,00
Здание музея (литер А) по адресу Тимашевский р-н, с/п Днепропетровское, х Ольховский, ул. Степанова, 23	03653101	59 415,50			59 415,50		2,2	1 307,14		0,9949404552	1 307,14	1 301,00	6,00
Танк Т-34, установленный в честь воинов-танкистов, принимавших участие в освобождении Темрюкского района от фашистских захватчиков, 1965г.	03651101	1 482 220,24			1 482 220,24		2,2	32 608,85		0,9949404552	32 608,85	32 444,00	165,00
Остаток на конец года	x	x		x	x	x	x	x	x	x	226 270,08	226 270,08	
Итого:											2 369 300,00	2 358 459,08	10 840,92

Генеральный директор

Главный бухгалтер

Ответственный исполнитель

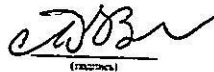


Е.Н. Свирнова  
(расшифровка подписи)



С.А. Хорольская  
(расшифровка подписи)

Начальник ПЭО  
(подпись)



Д.В. Латынин  
(расшифровка подписи)

267-16-22  
(телефон)

Детализация (расчет) расходов на уплату налога на имущество организаций в части уплаты налога на землю на 2024 год (текущий год)

Наименование административно-территориального образования, адрес расположения участка	Код ОКТМО муниципального образования, на территории которого расположен земельный участок (доля земельного участка)	Кадастровый номер земельного участка	Категория земель (код)	Доля налогоплательщика в праве на земельный участок, %	Кадастровая стоимость (доля кадастровой стоимости) земельного участка, руб.	Налоговая ставка, %	Налоговая база, руб.	Количество полных месяцев владения земельным участком в течение налогового периода	Коэффициент владения (Кв)	Коэффициент платной деятельности	Сумма налога, руб.		
											Всего	за счет бюджета	за счет иных источников
1	2	3	4	5	6	7	8	9	10	11	12	13	14
Краснодарский край, г. Краснодар, Центральный внутригородской округ, ул. Красноармейская, 39	03701000	23:43:0305001:3		100	43 999 623,60			12	1,00				
Краснодарский край, г. Краснодар, Центральный внутригородской округ, ул. Красноармейская, 39/3	03701000	23:43:0305001:25		100	3 211 650,99	1,50	3 211 650,99	12	1,00	0,9946474698	48 175,00	47 917,14	257,86
Краснодарский край, г. Краснодар, Центральный внутригородской округ, ул. Гимназическая, 67	03701000	23:43:0305001:19		100	16 298 552,88			12	1,00				
Краснодарский край, г. Краснодар, Западный внутригородской округ, ул. Постовая, 39/1	03701000	23:43:0208038:15		100	7 302 576,24			12	1,00				
Краснодарский край, г. Краснодар, ст-ца Старокорсунская, ул. им. Шевченко/Дубинская, 18/34	03701000	23:43:0434043:76		100	1 165 503,50	1,50	1 165 503,50	12	1,00	0,9946474698	17 483,00	17 389,42	93,58
Краснодарский край, г. Анапа, ул. Протанова, ул. 1	03703000	23:37:0101013:26		100	11 843 832,00	1,50	11 843 832,00	12	1,00	0,9946474698	177 658,00	176 707,08	950,92
Краснодарский край, г. Анапа, ул. Набережная, 4	03703000	23:37:0102001:118		100	136 271 168,00			12	1,00				
Краснодарский край, р-н Темрюкский, г. Темрюк, музейный комплекс "Военная горка"	03651101	23:30:1108001:14		100	16 418 722,46	1,50	16 418 722,46	12	1,00	0,9946474698	246 281,00	244 962,77	1 318,23
Краснодарский край, р-н Темрюкский, г. Темрюк, музейный комплекс "Военная горка"	03651101	23:30:1107054:44		100	24 687 336,96			12	1,00				
Краснодарский край, р-н Темрюкский, г. Темрюк, ул. Ленина, 48	03651101	23:30:1106008:5		100	67 880 064,43	1,50	67 880 064,43	12	1,00	0,9946474698	1 018 201,00	1 012 751,05	5 449,95
Краснодарский край, р-н Темрюкский, г. Темрюк, ул. Ленина, 28	03651101	23:30:1106003:51		100	32 233,81	1,50	32 233,81	12	1,00	0,9946474698	484,00	481,41	2,59
Краснодарский край, р-н Темрюкский, г. Темрюк, с/о Старотитаровская, ст-ца Старотитаровская, ул. Ленина, 201	03651422	23:30:0903017:146		100	979 924,38	1,50	979 924,38	12	1,00	0,9946474698	14 699,00	14 620,32	78,68
Краснодарский край, р-н Темрюкский, ст-ца Тамань, ул. Лебедева, 21	03651425	23:30:0603023:125		100	365 271,20	0,50	365 271,20	12	1,00	0,9946474698	1 826,00	1 816,23	9,77
Краснодарский край, р-н Темрюкский, ст-ца Тамань, ул. Лермонтова, 5	03651425	23:30:0603002:134		100	2 967 809,82	0,03	2 967 809,82	12	1,00	0,9946474698	890,00	885,24	4,76
Краснодарский край, р-н Темрюкский, с/о Таманский, ст-ца Тамань, ул. Карла Маркса, 100	03651425	23:30:0603001:174		100	4 028 288,74			12	1,00				
Краснодарский край, Темрюкский район, ст-ца Тамань, ул. Лебедева, 30 "а"	03651425	23:30:0603001:619		100	3 951 248,20	0,03	3 951 248,20	12	1,00	0,9946474698	1 185,00	1 178,66	6,34
Краснодарский край, Тимашевский район, г. Тимашевск, ул. Пионерская, 174	03653101	23:31:0313027:41		100	30 102 454,00			12	1,00				
Краснодарский край, Тимашевский район, с/п Днепропское, х. Ольховский, ул. Степанова, 23	03653101	23:31:0208002:11		100	6 817 194,60	1,50	6 817 194,60	12	1,00	0,9946474698	102 258,00	101 710,66	547,34
Итого:	x	x	x	x	x	x	x	x	x	x	1 629 140,00	1 620 419,98	8 720,02

Детализация (расчет) расходов на уплату налога на имущество организаций в части уплаты налога на землю на 2025 год (на первый год планового периода)

Наименование административно-территориального образования, адрес расположения участка	Код ОКТМО муниципального образования, на территории которого расположен земельный участок (доля земельного участка)	Кадастровый номер земельного участка	Категория земель (код)	Доля налогоплательщика в праве на земельный участок, %	Кадастровая стоимость (доля кадастровой стоимости) земельного участка, руб.	Налоговая ставка, %	Налоговая база, руб.	Количество полных месяцев владения земельным участком в течение налогового периода	Коэффициент владения (Кв)	Коэффициент платной деятельности	Сумма налога, руб.		
											Всего	за счет бюджета	за счет иных источников
1	2	3	4	5	6	7	8	9	10	11	12	13	14
Краснодарский край, г. Краснодар, Центральный внутригородской округ, ул. Красноармейская, 39	03701000	23:43:0305001:3		100	42 196 324,20			12	1,00				
Краснодарский край, г. Краснодар, Центральный внутригородской округ, ул. Красноармейская, 39/3	03701000	23:43:03 05 001:25		100	3 045 266,66	1,50	3 045 266,66	12	1,00	0,9946420082	45 679,00	45 434,25	244,75
Краснодарский край, г. Краснодар, Западный внутригородской округ, ул. Поговая, 39/1	03701000	23:43:02 08 038:0015		100	9 395 305,71			12	1,00				
Краснодарский край, г. Краснодар, Центральный внутригородской округ, ул. Гимназическая, 67	03701000	23:43:03 05 001:0019		100	20 406 558,69			12	1,00				
Краснодарский край, г. Краснодар, ст-ца Старокорсунская, ул.им.Шевченко/Дубинская, 18/34	03701000	23:43:0434043:7		100	1 212 000,00	1,50	1 212 000,00	12	1,00	0,9946420082	18 180,00	18 082,59	97,41
Краснодарский край, г. Анапа, ул. Протопова, ул. 1	03703000	23:37:0101013:26		100	9 874 750,00	0,40	9 874 750,00	12	1,00	0,9946420082	39 499,00	39 287,36	211,64
Краснодарский край, г. Анапа, ул. Пионерская, 39	03703000	23:37:0102001:118		100	106 967 872,00			12	1,00				
Краснодарский край, р-н Темрюкский, г. Темрюк, музейный комплекс "Военная горка"	03651101	23:30:1108001:14		100	15 229 866,50	1,50	15 229 866,50	12	1,00	0,9946420082	228 448,00	227 223,98	1 224,02
Краснодарский край, р-н Темрюкский, г. Темрюк, музейный комплекс "Военная горка"	03651101	23:30:1107054:44		100	29 192 248,80			12	1,00				
Краснодарский край, р-н Темрюкский, г. Темрюк, музейный комплекс "Военная горка"	03651101	23:30:1106008:5		100	79 154 019,76	1,50	79 154 019,76	12	1,00	0,9946420082	1 187 310,00	1 180 948,40	6 361,60
Краснодарский край, р-н Темрюкский, г. Темрюк, ул. Ленина, 28	03651101	23:30:1106003:51		100	25 066,50	1,50	25 066,50	12	1,00	0,9946420082	376,00	373,99	2,01
Краснодарский край, р-н Темрюкский, г. Темрюк, с/п Старотитаровская, ст-ца Старотитаровская, ул. Ленина, 201	03651101	23:30:0903017:146		100	1 191 675,00	1,50	1 191 675,00	12	1,00	0,9946420082	17 875,00	17 779,23	95,77
Краснодарский край, р-н Темрюкский, ст-ца Тамань, ул. Лебедева, 21	03651422	23:30:0603023:125		100	376 314,00	0,50	376 314,00	12	1,00	0,9946420082	1 882,00	1 871,92	10,08
Краснодарский край, р-н Темрюкский, ст-ца Тамань, ул. Дерюголова, 5	03651422	23:30:0603002:134		100	3 643 764,44	0,03	3 643 764,44	12	1,00	0,9946420082	1 093,00	1 087,14	5,86
Краснодарский край, р-н Темрюкский, с/п Таманский, ст-ца Тамань, ул. Карла Маркса, 100	03651422	23:30:0603001:174		100	4 771 985,96			12	1,00				
Краснодарский край, Темрюкский район, ст-ца Тамань, ул. Лебедева, 30 "а"	03651422	23:30:0603001:619		100	5 408 485,65	0,03	5 408 485,65	12	1,00	0,9946420082	1 623,00	1 614,30	8,70
Краснодарский край, Тимашевский район, г. Тимашевск, ул. Пионерская, 174	03653101	23:31:0313027:41		100	40 290 285,00			12	1,00				
Краснодарский край, Тимашевский район, с/п Дзептовское, х. Ольховский, ул. Степанова, 23	03653101	23:31:0208002:11		100	8 605 696,70	1,50	8 605 696,70	12	1,00	0,9946420082	129 086,00	128 394,36	691,64
Итого:	x	x	x	x	x	x	x	x	x	x	1 671 051,00	1 662 097,52	8 953,48


Детализация (расчет) расходов на уплату налога на имущество организаций в части уплаты налога на землю на 2026 год (на второй год планового периода)

Наименование административно-территориального образования, адрес расположения участка	Код ОКТМО муниципального образования, на территории которого расположен земельный участок (доля земельного участка)	Кадастровый номер земельного участка	Категория земель (код)	Доля налогоплательщика в праве на земельный участок, %	Кадастровая стоимость (доля кадастровой стоимости) земельного участка, руб.	Налоговая ставка, %	Налоговая база, руб.	Количество полных месяцев владения земельным участком в течение налогового периода	Коэффициент владения (Кв)	Коэффициент платной деятельности	Сумма налога, руб.		
											Всего	за счет бюджета	за счет иных источников
1	2	3	4	5	6	7	8	9	10	11	12	13	14
Краснодарский край, г. Краснодар, Центральный внутригородской округ, ул. Красноармейская, 39	03701000	23:43:0305001:3		100	42 196 324,20			12	1,00				
Краснодарский край, г. Краснодар, Центральный внутригородской округ, ул. Красноармейская, 39/3	03701000	23:43:03 05 001:25		100	3 045 266,66	1,50	3 045 266,66	12	1,00	0,9949404552	45 679,00	45 447,89	231,11
Краснодарский край, г. Краснодар, Западный внутригородской округ, ул. Пастова, 39/1	03701000	23:43:02 08 038:0015		100	9 395 305,71			12	1,00				
Краснодарский край, г. Краснодар, Центральный внутригородской округ, ул. Гимназическая, 67	03701000	23:43:03 05 001:0019		100	20 406 558,69			12	1,00				
Краснодарский край, г. Краснодар, ст-ца Старохоревская, ул.им.Шевченко/Дубинская, 18/34	03701000	23:43:0434043:7		100	1 212 000,00	1,50	1 212 000,00	12	1,00	0,9949404552	18 180,00	18 088,02	91,98
Краснодарский край, г. Анапа, ул. Протопова, ул. 1	03703000	23:37:0101013:26		100	9 874 750,00	0,40	9 874 750,00	12	1,00	0,9949404552	39 499,00	39 299,15	199,85
Краснодарский край, г. Анапа, ул. Пионерская, 39	03703000	23:37:0102001:118		100	106 967 872,00			12	1,00				
Краснодарский край, р-н Темрюкский, г. Темрюк, музейный комплекс "Военная горка"	03651101	23:30:1108001:14		100	15 229 866,50	1,50	15 229 866,50	12	1,00	0,9949404552	228 448,00	227 292,16	1 155,84
Краснодарский край, р-н Темрюкский, г. Темрюк, музейный комплекс "Военная горка"	03651101	23:30:1107054:44		100	79 154 019,76	1,50	79 154 019,76	12	1,00	0,9949404552	1 187 310,00	1 181 302,75	6 007,25
Краснодарский край, р-н Темрюкский, г. Темрюк, музейный комплекс "Военная горка"	03651101	23:30:1106008:5		100	25 066,50	1,50	25 066,50	12	1,00	0,9949404552	376,00	374,10	1,90
Краснодарский край, р-н Темрюкский, г. Темрюк, ул. Ленина, 28	03651101	23:30:1106003:51		100	1 191 675,00	1,50	1 191 675,00	12	1,00	0,9949404552	17 875,00	17 784,56	90,44
Краснодарский край, р-н Темрюкский, г. Темрюк, с/о Старотитаровская, ст-ца Старотитаровская, ул. Ленина, 201	03651101	23:30:0903017:146		100	376 314,00	0,50	376 314,00	12	1,00	0,9949404552	1 882,00	1 872,48	9,52
Краснодарский край, р-н Темрюкский, ст-ца Тамань, ул. Лебедева, 21	03651422	23:30:0603023:125		100	3 643 764,44	0,03	3 643 764,44	12	1,00	0,9949404552	1 093,00	1 087,47	5,53
Краснодарский край, р-н Темрюкский, ст-ца Тамань, ул. Дармونتова, 5	03651422	23:30:0603002:134		100	4 771 985,96			12	1,00				
Краснодарский край, р-н Темрюкский, с/о Таманский, ст-ца Тамань, ул. Карла Маркса, 100	03651422	23:30:0603001:174		100	5 408 485,65	0,03	5 408 485,65	12	1,00	0,9949404552	1 623,00	1 614,79	8,21
Краснодарский край, Темрюкский район, ст-ца Тамань, ул. Лебедева, 30 "а"	03651422	23:30:0603001:619		100	40 290 285,00			12	1,00				
Краснодарский край, Тимашевский район, г. Тимашевск, ул. Пионерская, 174	03653101	23:31:0313027:41		100	8 605 696,70	1,50	8 605 696,70	12	1,00	0,9949404552	129 086,00	128 432,88	653,12
Краснодарский край, Тимашевский район, с/п Днепровское, х. Ольховский, ул. Степанова, 23	03653101	23:31:0208002:11		100	151 487,73			12	1,00				
<b>Итого:</b>	<b>x</b>		<b>x</b>	<b>x</b>	<b>x</b>	<b>x</b>	<b>x</b>	<b>x</b>	<b>x</b>	<b>x</b>	<b>1 671 051,00</b>	<b>1 662 596,25</b>	<b>8 454,75</b>


Генеральный директор

Главный бухгалтер

Ответственный исполнитель

  
 Е.Н. Свиридова  
 (подпись)  
 (информация о должности)

  
 С.А. Корольская  
 (подпись)  
 (информация о должности)

  
 Начальник ЦЭО  
 (подпись)  
 (информация о должности)

  
 Д.В. Лагунин  
 (подпись)  
 (информация о должности)





Начислен транспортный налог, руб.	Количество полных месяцев использования налоговой льготы	Налоговая льгота в виде освобождения от налогообложения, руб.	Налоговая льгота в виде уменьшения суммы налога, подлежащей уплате в бюджет		Налоговая льгота в виде снижения налоговой ставки, руб.	Налоговый вычет, руб.	Коэффициент платной деятельности	Сумма налога, подлежащая уплате в бюджет, руб.		
			размер уменьшения суммы налога, %	сумма, руб.				Всего	за счет бюджета	за счет иных источников
12	13	14	15	16	17	18	19	20	21	22
3 210,00										
963,00							0,9946474698	3 210,00	3 192,82	17,18
3 210,00							0,9946474698	963,00	957,85	5,15
2 653,00							0,9946474698	3 210,00	3 192,82	17,18
3 360,00							0,9946474698	2 653,00	2 638,80	14,20
540,00								3 360,00		3 360,00
2 550,00								540,00		540,00
3 075,00								2 550,00		2 550,00
1 176,00							0,9946474698	3 075,00	3 058,54	16,46
996,00								1 176,00		1 176,00
x	x	x	x	x	x	x	x	996,00		996,00
								21 733,00	13 040,83	8 692,17



Начислен транспортный налог, руб.	Количество полных месяцев использования налоговой льготы	Налоговая льгота в виде освобождения от налогообложения, руб.	Налоговая льгота в виде уменьшения суммы налога, подлежащей уплате в бюджет		Налоговая льгота в виде снижения налоговой ставки, руб.	Налоговый вычет, руб.	Коэффициент платной деятельности	Сумма налога, подлежащая уплате в бюджет, руб.		
			размер уменьшения суммы налога, %	сумма, руб.				Всего	за счет бюджета	за счет иных источников
12	13	14	15	16	17	18	19	20	21	22
3 210,00										
963,00										
3 210,00							0,9946420082	3 210,00	3 192,80	17,20
2 653,00							0,9946420082	963,00	957,84	5,16
3 360,00							0,9946420082	3 210,00	3 192,80	17,20
540,00								2 653,00	2 638,79	14,21
2 550,00								3 360,00		3 360,00
3 075,00								540,00		540,00
1 176,00								2 550,00		2 550,00
996,00							0,9946420082	3 075,00	3 058,52	16,48
x	x	x	x	x	x	x	x	1 176,00		1 176,00
								996,00		996,00
								21 733,00	13 040,75	8 692,25



Начислен транспортный налог, руб.	Количество полных месяцев использования налоговой льготы	Налоговая льгота в виде освобождения от налогообложения, руб.	Налоговая льгота в виде уменьшения суммы налога, подлежащей уплате в бюджет		Налоговая льгота в виде снижения налоговой ставки, руб.	Налоговый вычет, руб.	Коэффициент платной деятельности	Сумма налога, подлежащая уплате в бюджет, руб.		
			размер уменьшения суммы налога, %	сумма, руб.				Всего	за счет бюджета	за счет иных источников
12	13	14	15	16	17	18	19	20	21	22
3 210,00										
963,00										
3 210,00							0,9949404552	3 210,00	3 193,76	16,24
2 653,00							0,9949404552	963,00	958,13	4,87
3 360,00							0,9949404552	3 210,00	3 193,76	16,24
540,00								2 653,00	2 639,58	13,42
2 550,00								3 360,00		3 360,00
3 075,00								540,00		540,00
1 176,00								2 550,00		2 550,00
996,00							0,9949404552	3 075,00	3 059,44	15,56
x	x	x	x	x	x	x	x	1 176,00		1 176,00
								996,00		996,00
								21 733,00	13 044,67	8 688,33

Генеральный директор

  
(подпись)

Е.Н. Супрунова  
(расшифровка подписи)

Главный бухгалтер

  
(подпись)

С.А. Хорольская  
(расшифровка подписи)

Ответственный исполнитель

Начальник ПЭО  
(должность)

  
(подпись)

Д.В. Латынин  
(расшифровка подписи)

267-16-22  
(телефон)

2.8. Расчет (обоснование) на прочие расходы (кроме расходов на закупку товаров, работ, услуг)

Наименование показателя	Код классификации расходов бюджета	КОСГУ	на 2024 год (на текущий год)			на 2025 год (на первый год планового периода)			на 2026 год (на второй год планового периода)		
			ВСЕГО	из бюджета	из иных источников	ВСЕГО	из бюджета	из иных источников	ВСЕГО	из бюджета	из иных источников
I	2	3	4	5	6	7	8	9	10	11	12
Кредиторская задолженность по прочим расходам по состоянию на 01.01.2024											
Расходы на выплаты по исполнению судебных актов	831										
Расходы на уплату штрафов (в том числе административных), пеней	853										
Плата за загрязнение окружающей среды	853	291									
Иные платежи			56 224,30		56 224,30	56 224,30		56 224,30	56 224,30		56 224,30
<b>Итого:</b>	<b>x</b>	<b>x</b>	<b>56 224,30</b>		<b>56 224,30</b>	<b>56 224,30</b>		<b>56 224,30</b>	<b>56 224,30</b>		<b>56 224,30</b>

Детализированный расчет расходов на иные платежи

Наименование расходов	Код классификации расходов бюджета	КОСГУ	Размер одной выплаты	Количество выплат в год	на 2024 год			на 2025 год			на 2026 год		
					ВСЕГО	из бюджета	из иных источников	ВСЕГО	из бюджета	из иных источников	ВСЕГО	из бюджета	из иных источников
1	2	3	4	5	6	7	8	9	10	11	12	13	14
Госпошлина за оформление нотариусом заявлений, доверенностей, иных документов	852	291	10 224,30	1	10 224,30		10 224,30	10 224,30		10 224,30	10 224,30		10 224,30
Госпошлина за экспертизу музейных предметов	852	291	15 000,00	2	30 000,00		30 000,00	30 000,00		30 000,00	30 000,00		30 000,00
Годовой взнос члена союза музеев России	853	297	16 000,00	1	16 000,00		16 000,00	16 000,00		16 000,00	16 000,00		16 000,00
<b>Итого:</b>	<b>x</b>	<b>x</b>	<b>x</b>	<b>x</b>	<b>56 224,30</b>		<b>56 224,30</b>	<b>56 224,30</b>		<b>56 224,30</b>	<b>56 224,30</b>		<b>56 224,30</b>

Генеральный директор

  
(подпись)

Е.Н. Супрунова  
(расшифровка подписи)

Главный бухгалтер

  
(подпись)

С.А. Хорольская  
(расшифровка подписи)

Ответственный исполнитель

Начальник ПЭО  
(должность)

  
(подпись)

Д.В. Латынин  
(расшифровка подписи)

267-16-22  
(телефон)

2.7. Расчет расходов на закупку товаров, работ, услуг

Направление расходов	Код классификации расходов бюджета	КОСГУ	на 2024 год (на текущий год)				на 2025 год (на первый год планового периода)			на 2026 год (на второй год планового периода)								
			Всего	из бюджета	целевая субсидия	иные источники	Всего	из бюджета	иные источники	Всего	из бюджета	иные источники						
													4	5	6	7	8	9
Расходы на услуги связи, всего, в том числе:	244	221																
Дебиторская задолженность по расходам на услуги связи на начало года	244	221	1 579 605,49	1 457 405,49			122 200,00	1 579 605,49	1 457 405,49	122 200,00	1 579 605,49	1 457 405,49	122 200,00					
Кредиторская задолженность по расходам на услуги связи на начало года	244	221																
Расходы на транспортные услуги, всего, в том числе:	244	222	200 000,00															
Дебиторская задолженность по расходам на транспортные услуги на начало года	244	222					200 000,00	200 000,00			200 000,00	200 000,00						200 000,00
Кредиторская задолженность по расходам на транспортные услуги на начало года	244	222																
Расходы на коммунальные услуги, всего, в том числе:	244	223	1 052 293,47	1 052 293,47														
Дебиторская задолженность по расходам на коммунальные услуги на начало года	244	223						1 212 979,30	1 212 979,30			1 226 079,30	1 226 079,30					
Кредиторская задолженность по расходам на коммунальные услуги на начало года	244	223																
Расходы на коммунальные услуги, всего, в том числе:	247	223	7 005 206,53	7 005 206,53														
Дебиторская задолженность по расходам на коммунальные услуги на начало года	247	223						7 180 020,70	7 180 020,70			7 517 220,70	7 517 220,70					
Кредиторская задолженность по расходам на коммунальные услуги на начало года	247	223																
Расходы на арендные платежи, всего, в том числе:	244	224	7 133 048,60	7 133 048,60														
Дебиторская задолженность по расходам на арендные платежи на начало года	244	224						7 135 431,28	7 135 431,28			7 138 415,28	7 138 415,28					
Кредиторская задолженность по расходам на арендные платежи на начало года	244	224																
Расходы на работы, услуги по содержанию имущества, всего, в том числе:	243	225																
Дебиторская задолженность по расходам на работы, услуги по содержанию имущества на начало года	243	225																
Кредиторская задолженность по расходам на работы, услуги по содержанию имущества на начало года	243	225																
Расходы на работы, услуги по содержанию имущества, всего, в том числе:	244	225	7 994 350,81	2 818 902,45			5 175 448,36	8 195 335,69	3 144 130,28	5 051 215,41	8 343 163,98	3 218 463,03	5 124 700,95					
Дебиторская задолженность по расходам на работы, услуги по содержанию имущества на начало года	244	225																
Кредиторская задолженность по расходам на работы, услуги по содержанию имущества на начало года	244	225																
Расходы на закупки товаров, работ, услуг, заключенных без учета требований Федерального закона № 44-ФЗ и Федерального закона № 223-ФЗ	244	225	8 448,48	8 448,48				8 448,48	8 448,48		8 448,48	8 448,48						
Расходы на прочие работы, услуги, всего, в том числе:	243	226	344 000,00															
Дебиторская задолженность по расходам на прочие работы, услуги на начало года	243	226																
Кредиторская задолженность по расходам на прочие работы, услуги на начало года	243	226																
Расходы на прочие работы, услуги, всего, в том числе:	244	226	23 474 355,53	11 755 602,53			11 718 753,00	25 017 886,77	12 223 443,12	12 794 443,65	24 996 662,45	12 109 837,79	12 886 824,66					
Дебиторская задолженность по расходам на прочие работы, услуги на начало года	244	226																
Кредиторская задолженность по расходам на прочие работы, услуги на начало года	244	226																
Расходы на закупки товаров, работ, услуг, заключенных без учета требований Федерального закона № 44-ФЗ и Федерального закона № 223-ФЗ	244	226	6 500 000,00				6 500 000,00	8 500 000,00		8 500 000,00	8 500 000,00		8 500 000,00					8 500 000,00



1	2	3	4	5	6	7	8	9	10	11	12	13
Расходы на страхование, всего, в том числе:	244	227	107 743,80	58 083,26		49 660,54	135 200,00	65 200,00	70 000,00	169 800,00	83 800,00	86 000,00
Дебиторская задолженность по расходам на страхование на начало года	244	227										
Кредиторская задолженность по расходам на страхование на начало года	244	227										
Расходы на услуги, работы для целей капитальных вложений, всего, в том числе:	244	228										
Дебиторская задолженность по расходам на услуги, работы для целей капитальных вложений на начало года	244	228										
Кредиторская задолженность по расходам на услуги, работы для целей капитальных вложений на начало года	244	228										
Расходы на приобретение основных средств, всего, в том числе:	244	310	78 000,00	53 000,00		25 000,00	427 978,45		427 978,45	2 441 036,52		2 441 036,52
Дебиторская задолженность по расходам на приобретение основных средств на начало года	244	310										
Кредиторская задолженность по расходам на приобретение основных средств на начало года	244	310										
Расходы на приобретение материальных запасов, всего, в том числе:	244	340	2 931 423,47	979 687,67		1 951 735,80	3 991 637,02	794 919,83	3 196 717,19	4 124 768,98	811 748,41	3 313 020,57
Дебиторская задолженность по расходам на приобретение материальных запасов на начало года	244	340										
Кредиторская задолженность по расходам на приобретение материальных запасов на начало года	244	340										
Расходы на приобретение материалов, применяемых в медицинских целях	244	341	36 300,00			36 300,00						
Расходы на приобретение горюче-смазочных материалов	244	343	597 550,00	294 072,00		303 478,00	1 117 884,31	432 074,65	685 809,66	1 214 714,63	471 836,24	742 878,39
Расходы на приобретение строительных материалов	244	344	174 335,00			174 335,00	89 553,25		89 553,25	91 553,25		91 553,25
Расходы на приобретение мягкого инвентаря	244	345	211 650,00			211 650,00	81 833,00		81 833,00	81 833,00		81 833,00
Расходы на приобретение прочих материальных запасов	244	346	1 769 403,47	685 615,67		1 083 787,80	2 568 616,46	362 845,18	2 205 771,28	2 595 668,10	339 912,17	2 255 755,93
Расходы на приобретение материальных запасов для целей капитальных вложений	244	347										
Расходы на приобретение прочих материальных запасов однократного применения	244	349	142 185,00			142 185,00	133 750,00		133 750,00	141 000,00		141 000,00
Итого:	x	x	51 900 027,70	32 313 230,00		19 586 797,70	55 076 074,70	33 213 520,00	21 862 554,70	57 736 752,70	33 562 970,00	34 173 782,70

Детализированный расчет (обоснование) расходов на услуги связи

Наименование расходов	Код классификации расходов бюджета	КОСГУ	Количество единиц устройств, точек связи, специального оборудования	Тариф (цена) за оказание единицы услуги, руб.	Объем услуг в год (в натуральных показателях)	на 2024 год				на 2025 год		на 2026 год			
						ВСЕГО	из бюджета	целевая субсидия	из иных источников	ВСЕГО	из бюджета	из иных источников	ВСЕГО	из бюджета	из иных источников
1	2	3	4	5	6	7	8	9	10	11	12	13	14	15	16
Абонентская плата за номер телефона	244	221	19	488,92	12	111 474,24	111 474,24			111 474,24	111 474,24		111 474,24	111 474,24	
Услуги Интернет-провайдеров	244	221	15	5 740,53	12	1 033 296,00	1 033 296,00			1 033 296,00	1 033 296,00		1 033 296,00	1 033 296,00	
Повременная оплата междугородных и международных телефонных соединений	244	221	5	685,99	12	41 159,65	41 159,65			41 159,65	41 159,65		41 159,65	41 159,65	
Повременная оплата местных телефонных соединений	244	221	5	4 524,59	12	271 475,60	271 475,60			271 475,60	271 475,60		271 475,60	271 475,60	
Пересылка почтовой корреспонденции	244	221	1	4 416,67	12	53 000,00			53 000,00	53 000,00		53 000,00	53 000,00		53 000,00
Плата за подключение и абонентское обслуживание в системе электронного документооборота	244	221	1	5 766,67	12	69 200,00			69 200,00	69 200,00		69 200,00	69 200,00		69 200,00
<b>Итого:</b>	<b>x</b>	<b>x</b>	<b>x</b>	<b>x</b>	<b>x</b>	<b>1 579 605,49</b>	<b>1 457 405,49</b>		<b>122 200,00</b>	<b>1 579 605,49</b>	<b>1 457 405,49</b>	<b>122 200,00</b>	<b>1 579 605,49</b>	<b>1 457 405,49</b>	<b>122 200,00</b>

Генеральный директор



Е.Н. Супрунова  
(расшифровка подписи)

Главный бухгалтер



С.А. Хорольская  
(расшифровка подписи)

Ответственный исполнитель

Начальник ПЭО  
(подпись)



Д.В. Латышин  
(расшифровка подписи)

267-16-22  
(телефон)

Детализированный расчет (обоснование) расходов на оплату транспортных услуг

Наименование расходов	Код классификации расходов бюджета	КОСГУ	Единица измерения	Объем услуг в год (в натуральных показателях)	Тариф (цена) за оказание единицы услуги, руб.	на 2024 год				на 2025 год			на 2026 год		
						ВСЕГО	из бюджета	целевая субсидия	из иных источников	ВСЕГО	из бюджета	из иных источников	ВСЕГО	из бюджета	из иных источников
1	2	3	4	5	6	7	8	9	10	11	12	13	14	15	16
Услуги по транспортировке музейных экспонатов и транспортировка участников конференции	244	222	усл ед	1	200 000,00	200 000,00			200 000,00	200 000,00		200 000,00	200 000,00		200 000,00
Итого:	x		x	x	x	200 000,00			200 000,00	200 000,00		200 000,00	200 000,00		200 000,00

Генеральный директор

Главный бухгалтер

Ответственный исполнитель




Начальник ПЗО  
(подпись)

Е.Н. Супрунова  
(расшифровка подписи)

С.А. Хорольская  
(расшифровка подписи)



Д.В. Латынин  
(расшифровка подписи)

267-16-22  
(телефон)

Детализированный расчет (обоснование) расходов на оплату коммунальных услуг

Наименование ресурса	Код классификации расходов бюджета	КОСГУ	Единица измерения ресурса	Объем учетных единиц (площадь, работников, потребителей услуг), исходя из которых осуществляется расчет	Объем ресурса в расчете на учетную единицу, в месяц	Период потребления ресурса, месяцев	на 2024 год					на 2025 год				на 2026 год			
							Цена (тариф)*, руб.	ВСЕГО	из бюджета	целевая субсидия	из иных источников	Цена (тариф)*, руб.	ВСЕГО	из бюджета	из иных источников	Цена (тариф)*, руб.	ВСЕГО	из бюджета	из иных источников
1	2	3	4	5	6	7	8	9	10	11	12	13	14	15	16	17	18	19	20
Оплата услуг холодного водоснабжения	244	223	м2	5781,660	481,805	12	59,14	341 904,06	341 904,06			46,50	268 847,17	268 847,17		46,50	268 847,17	268 847,17	
Оплата услуг водоотведения	244	223	м2	540,000	45,000	12	158,08	85 361,66	85 361,66			187,50	101 250,00	101 250,00		187,50	101 250,00	101 250,00	
Услуги ассенизации	244	223	маш ч	32,000	3,200	10	5 967,16	190 949,18	190 949,18			3 062,50	98 000,00	98 000,00		3 062,50	98 000,00	98 000,00	
Оплата коммунальных услуг в многоквартирном доме	244	223	усл. ед	12,000	1,000	12	2 916,67	35 000,00	35 000,00			30 500,00	366 000,00	366 000,00		30 500,00	366 000,00	366 000,00	
Услуги по обращению с твердыми коммунальными отходами, оказываемые Региональным оператором	244	223	м2	497,160	41,430	12	802,72	399 078,57	399 078,57			762,09	378 882,13	378 882,13		788,44	391 982,13	391 982,13	
Оплата услуг предоставления газа	247	223	м2	34382,000	4911,714	7	7,43	255 433,35	255 433,35										
Оплата услуг предоставления газа	247	223	м2	38259,536	5465,648	7						7,52	287 711,72	287 711,72		7,52	287 711,72	287 711,72	
Оплата услуг предоставления электроэнергии	247	223	кВт	439320,000	36610,000	12						11,25	4 943 960,00	4 943 960,00					
Оплата услуг предоставления электроэнергии	247	223	кВт	439320,000	36610,000	12						10,50	4 612 860,00	4 612 860,00					
Оплата услуг предоставления электроэнергии	247	223	кВт	479055,704	39922,142	12	10,49	5 023 850,98	5 023 850,98										
Оплата услуг предоставления тепловой энергии	247	223	Гкал	642,803	91,829	7	2 684,99	1 725 922,20	1 725 922,20										
Оплата услуг предоставления тепловой энергии	247	223	Гкал	581,000	83,000	7													
Итого:	х	х	х	х	х	х	х	8 057 500,00	8 057 500,00			х	8 393 000,00	8 393 000,00		х	8 743 300,00	8 743 300,00	

\*с учетом индексации цен (тарифов), предусмотренной при формировании закона о красном бюджете на соответствующий год

Генеральный директор

  
(подпись)

Е.Н. Свиридова  
(подпись)

Главный бухгалтер

  
(подпись)

С.А. Корольюк  
(подпись)

Ответственный исполнитель

Начальник ПЭО  
(подпись)

  
(подпись)

Д.В. Летынин  
(подпись)

267-16-22  
(подпись)

Детализированный расчет (обоснование) расходов на арендную плату за пользование имуществом

Цель и наименование объекта аренды	Код классификации расходов бюджета	КОСГУ	Единица измерения	Объем учетных единиц арендуемого имущества (площадь, единицы оборудования и др.)	Цена (тариф) за учетную единицу арендуемого имущества в месяц, руб.	Период аренды, месяцев	на 2024 год			на 2025 год			на 2026 год				
							ВСЕГО	из бюджета	целевая субсидия	из иных источников	ВСЕГО	из бюджета	из иных источников	ВСЕГО	из бюджета	из иных источников	
							8	9	10	11	12	13	14	15	16	17	
Возмещение коммунальных услуг (недвижимого имущества (фондохранилище) по адресу: г. Краснодар, ул. Кубанская Набережная, 23/1)	244	224	усл. ед.	1 006,20	26,31	12	317 642,88	317 642,88									
Возмещение коммунальных услуг (недвижимого имущества (фондохранилище) по адресу: г. Краснодар, ул. Кубанская Набережная, 23/1)	244	224	усл. ед.	1 006,20	26,34	12					318 000,00	318 000,00					
Возмещение коммунальных услуг (недвижимого имущества (фондохранилище) по адресу: г. Краснодар, ул. Кубанская Набережная, 23/1)	244	224	усл. ед.	1 006,20	26,50	12								320 000,00	320 000,00		
Возмещение расходов по оплате экспертно-оценочных расходов по адресу: г. Краснодар, ул. Кубанская Набережная, 23/1	244	224	усл. ед.	1 006,20	36,77	12	443 931,28	443 931,28			443 931,28	443 931,28		443 931,28	443 931,28		
Предоставление во временное пользование и владение недвижимого имущества (фондохранилище) по адресу: г. Краснодар, ул. Кубанская Набережная, 23/1	244	224	кв.м	1 006,20	525,00	12	6 339 060,00	6 339 060,00			6 339 060,00	6 339 060,00		6 339 060,00	6 339 060,00		
Возмещение расходов по оплате коммунальных услуг по арендованному помещению гаража по адресу: г. Темрюк, ул. Кирова, 6 (гараж №4, 41 кв. м)	244	224	кв.м	41,00	65,88	12	32 414,44	32 414,44									
Возмещение расходов по оплате коммунальных услуг по арендованному помещению гаража по адресу: г. Темрюк, ул. Кирова, 6 (гараж №4, 41 кв. м)	244	224	кв.м	41,00	70,00	12					34 440,00	34 440,00					
Возмещение расходов по оплате коммунальных услуг по арендованному помещению гаража по адресу: г. Темрюк, ул. Кирова, 6 (гараж №4, 41 кв. м)	244	224	кв.м	41,00	72,00	12								35 424,00	35 424,00		
<b>Итого:</b>	<b>х</b>	<b>х</b>	<b>х</b>	<b>х</b>	<b>х</b>	<b>х</b>	<b>7 133 048,60</b>	<b>7 133 048,60</b>			<b>7 135 431,28</b>	<b>7 135 431,28</b>		<b>7 138 415,28</b>	<b>7 138 415,28</b>		

Генеральный директор

Главный бухгалтер

Ответственный исполнитель

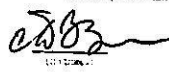


Е.Н. Сырватова  
(подпись)



С.А. Копольская  
(подпись)

Начальник ПЭО  
(подпись)



Д.В. Лыткин  
(подпись)

267-16-22  
(телефон)



1	2	3	4	5	6	7	8	9	10	11	12	13	14	15	16	17	18	19	20
Услуги по дезинсекции помещений от тараканов по адресу г. Анапа, ул. Проталова, 1	244	225	м2	582,5	582,5	1						10,22	5 953,15	5 953,15		10,22	5 953,15	5 953,15	
Услуги по дератизации в закрытых помещениях по адресу: ст. Тамань, ул. Карла Маркса, 10н	244	225	м2	4252,6	386,6	11	1,42	6 030,96	6 030,96			1,25	5 335,08	5 335,08		1,25	5 335,08	5 335,08	
Услуги по дератизации в закрытых помещениях по адресу: ст. Тамань, ул. Леонимова, 5	244	225	м2	1687,4	153,4	11	1,42	2 393,04	2 393,04			1,25	2 116,92	2 116,92		1,25	2 116,92	2 116,92	
Услуги по обработке территории от клещей (акарицидная обработка) по адресу: ст. Тамань, ул. Карла Маркса, 10н, ул. Леонимова, 5, ст. Лебедева, 30А	244	225	м2	10000	10000	1						4,08	40 848,00	40 848,00		4,08	40 848,00	40 848,00	
Услуги по обработке территории от клещей (акарицидная обработка) по адресу: г. Темрюк, отдел истории военной техники "Военная гора"	244	225	м2	8007	8007	1	4,96	39 714,72	39 714,72			3,96	31 707,72	31 707,72		3,96	31 707,72	31 707,72	
Услуги по дератизации в закрытых помещениях по адресу: г. Темешевск, ул. Пионерская, 174	244	225	м2	5644	1411	4	2,85	16 085,40	16 085,40			2,85	16 085,40	16 085,40		2,85	16 085,40	16 085,40	
Услуги по дератизации в закрытых помещениях по адресу: х. Ольховский, ул. Степанова, 23	244	225	м2	572	143	4	2,85	1 630,20	1 630,20			2,85	1 630,20	1 630,20		2,85	1 630,20	1 630,20	
Услуги по спилу сухого дерева с применением автовышки по адресу: г. Анапа, ул. Набережная, 4	244	225	уст. ед.	1	1	1	120 000,00	120 000,00			120 000,00	7 000,00	7 000,00		7 000,00	7 000,00	7 000,00		7 000,00
Услуги по покосу сорной растительности по адресу: ст. Тамань, ул. Лебедева, 30А	244	225	уст. ед.	1	1	1						25 000,00	25 000,00	25 000,00		25 000,00	25 000,00	25 000,00	
Техническое обслуживание и ремонт автомобилей: ГАЗ 2705 гос. номер Е509УО93; ГАЗ 172411 гос. номер Е861РМ123 г. Краснодар	244	225	уст. ед.	2	2	1	25 000,00	50 000,00			50 000,00								
Техническое обслуживание и ремонт автомобилей: ВАЗ 2110! гос. номер ОВ17АО123	244	225	уст. ед.	2	2	1	30 000,00	60 000,00			60 000,00								
Техническое обслуживание и ремонт автомобилей: ГАЗ 2705 гос. номер Е509УО93; ГАЗ 172411 гос. номер Е861РМ123 г. Краснодар	244	225	уст. ед.	2	2	1						7 250,00	14 500,00	14 500,00		7 250,00	14 500,00	14 500,00	
Техническое обслуживание и ремонт автомобилей: ВАЗ 2110! гос. номер ОВ17АО123	244	225	уст. ед.	2	2	1						7 250,00	14 500,00	14 500,00		7 250,00	14 500,00	14 500,00	
Контроль предрейсового осмотра транспортных средств: ВАЗ 2110! гос. номер ОВ17АО123; ГАЗ 2705 гос. номер Е509УО93; ГАЗ 172411 гос. номер Е861РМ123 г. Краснодар	244	225	уст. ед.	48	4	12						750,00	36 000,00	36 000,00		750,00	36 000,00	36 000,00	
Услуги по проведению предрейсовых технических осмотров транспортных средств	244	225	уст. ед.	24	2	12	850,00	20 400,00	20 400,00										
Контроль предрейсового осмотра транспортных средств: ВАЗ 2110! гос. номер ОВ17АО123; ГАЗ 2705 гос. номер Е509УО93; ГАЗ 172411 гос. номер Е861РМ123 г. Краснодар	244	225	уст. ед.	48	4	12	1 041,67	50 000,00			50 000,00	1 050,00	50 400,00		50 400,00	1 000,00	52 800,00		52 800,00
Контроль предрейсового осмотра транспортных средств: Хендай Акцент гос. номер В027МУ93 г. Краснодар (контракт 2022 года)	244	225	уст. ед.	12	1	12	850,00	10 200,00			10 200,00	900,00	10 800,00		10 800,00	1 000,00	12 000,00		12 000,00
Услуги по проведению ежегодного технического осмотра транспортных средств г. Краснодар	244	225	уст. ед.	5	5		420,00	2 100,00	2 100,00			416,40	2 082,00	2 082,00		416,40	2 082,00	2 082,00	
Услуги по проведению ежегодного технического осмотра транспортных средств г. Краснодар	244	225	уст. ед.	5	5		140,00	700,00			700,00	150,00	750,00		750,00	160,00	800,00		800,00

1	2	3	4	5	6	7	8	9	10	11	12	13	14	15	16	17	18	19	20
Услуги по проведению предрейсовых технических осмотров транспортных средств Hyundai Solaris гос номер С646КМ123, г. Анапа	244	225	усл. ед.	246	20,5	12	100,41	24 700,00	24 700,00			50,00	12 300,00	12 300,00		50,00	12 300,00	12 300,00	
Техническое обслуживание и ремонт автомобиля Hyundai Solaris гос номер С646КМ123, г. Анапа	244	225	усл. ед.	1	1	1	41 900,00	41 900,00	41 900,00			20 000,00	20 000,00	20 000,00		20 000,00	20 000,00	20 000,00	
Услуги по ремонту и техническому обслуживанию автомобиля Лада 212140 гос номер E081КО123, ст. Тамань	244	225	усл. ед.	1	1	1						25 000,00	25 000,00		25 000,00	25 000,00	25 000,00		25 000,00
Ежегодный технический осмотр автомобиля Лада 212140 гос. номер E081КО123, ст. Тамань	244	225	усл. ед.	1	1	1						800,00	800,00		800,00	800,00	800,00		800,00
Ежегодный технический осмотр автомобиля Лада 212140 гос. номер E081КО123, ст. Тамань	244	225	усл. ед.	1	1	1	1 000,00	1 000,00	1 000,00										
Услуги по техническому осмотру автомобиля ГАЗ 2705 гос номер E509УО93, предрейсовый и послерейсовый технический осмотр автомобиля, г. Тимашевск	244	225	усл. ед.	480	40	12						56,83	27 280,00	27 280,00		56,83	27 280,00	27 280,00	
Услуги по шиномонтажу автотранспортных средств	244	225	шт.	1	1	1	4 000,00	4 000,00	4 000,00			3 200,00	3 200,00	3 200,00		3 200,00	3 200,00	3 200,00	
Услуги по шиномонтажу автотранспортных средств	244	225	шт.	1	1	1	2 000,00	2 000,00			2 000,00								
Услуги по ремонту и техническому обслуживанию автомобиля Лада 217030 гос номер У221УВ93, г. Темрюк	244	225	усл. ед.	1	1	1	45 047,26	45 047,26			45 047,26	50 000,00	50 000,00		50 000,00	50 000,00	50 000,00		50 000,00
Услуги по предрейсовому осмотру технического состояния автомобиля Лада 217030 гос номер У221УВ93, УАЗ-390995 гос номер В477 ВС123 г. Темрюк	244	225	усл. ед.	24	2	12	675,00	16 200,00			16 200,00	675,00	16 200,00		16 200,00	675,00	16 200,00		16 200,00
Услуги по предрейсовому осмотру технического состояния автомобиля Лада 217030 гос номер У221УВ93, УАЗ-390995 гос номер В477 ВС123 г. Темрюк	244	225	усл. ед.	24	2	12	725,00	17 400,00			17 400,00								
Услуги по плановому техническому осмотру автомобиля Лада 217030 гос номер У221УВ93 для получения полиса ОСАГО, г. Темрюк	244	225	усл. ед.	1	1	1	1 344,00	1 344,00			1 344,00	650,00	650,00		650,00	650,00	650,00		650,00
Услуги по плановому техническому осмотру автомобиля ГАЗ 2705	244	225	усл. ед.	1	1	1						40 000,00	40 000,00	40 000,00		40 000,00	40 000,00	40 000,00	
Услуги по ремонту HYUNDAI ACCENT гос номер В 027 МУ 95	244	225	усл. ед.	1	1	1	163 333,59	163 333,59			163 333,59								
Услуги по плановому техническому осмотру автомобиля ГАЗ 2705 гос номер E509УО93 для получения полиса ОСАГО г. Тимашевск	244	225	усл. ед.	1	1	1	1 000,00	1 000,00	1 000,00			690,00	690,00	690,00		690,00	690,00	690,00	
Услуги по плановому техническому осмотру автомобиля ГАЗ 2705 гос номер E509УО93 для получения полиса ОСАГО г. Тимашевск	244	225	усл. ед.	1	1	1	98 000,00	98 000,00			98 000,00								
Услуги по техническому обслуживанию контрольно-кассовой техники г. Краснодар	244	225	усл. ед.	72	6	12	1 000,00	72 000,00			72 000,00	1 000,00	72 000,00		72 000,00	1 000,00	79 200,00		79 200,00
Установка (замена) фискального накопителя г. Краснодар	244	225	усл. ед.	6	6	1	10 000,00	60 000,00			60 000,00	9 500,00	57 000,00		57 000,00	10 000,00	60 000,00		60 000,00
Услуги по техническому обслуживанию контрольно-кассовой техники г. Анапа	244	225	усл. ед.	11	1	11	7 690,91	84 600,00			84 600,00	8 000,00	88 000,00		88 000,00	9 000,00	99 000,00		99 000,00
Услуги по замене фискального накопителя стационарной ККТ, переносной ККТ Эвотор 5, г. Анапа	244	225	усл. ед.	1	1	1	50 400,00	50 400,00			50 400,00	51 000,00	51 000,00		51 000,00	55 000,00	55 000,00		55 000,00
Услуги по техническому обслуживанию контрольно-кассовой техники по адресу: ст. Тамань, ул. Карла Маркса, 100, ул. Державина	244	225	усл. ед.	22	2	11	1 000,91	24 000,00			24 000,00	900,00	19 800,00		19 800,00	900,00	19 800,00		19 800,00



1	2	3	4	5	6	7	8	9	10	11	12	13	14	15	16	17	18	19	20	
Услуга по замене фискального накопителя стационарной ККТ, переносной ККТ Эвотор 5, ст. Тамань	244	225	усл. ед.	2	2	1	17 550,00	35 100,00			35 100,00	18 000,00	36 000,00		36 000,00	19 000,00	38 000,00		38 000,00	
Услуги по техническому обслуживанию контрольно-кассовой техники по адресам: г. Течрюк, ул. Ленина, 28; отдел истории военной техники "Военная горка": ст. Старогитаровская, ул. Ленина, 29)	244	225	усл. ед.	33	3	11	981,82	32 400,00			32 400,00	1 000,00	33 000,00		33 000,00	1 100,00	36 300,00		36 300,00	
Услуга по замене фискального накопителя стационарной ККТ, переносной ККТ Эвотор 5, г. Течрюк	244	225	усл. ед.	1	1	1	48 600,00	48 600,00			48 600,00	49 000,00	49 000,00		49 000,00	50 000,00	50 000,00		50 000,00	
Услуги по техническому обслуживанию контрольно-кассовой техники по адресам: г. Тимашевск, ул. Пионерская, 174; х. Ольховский, ул. Степанова, 23	244	225	шт.	24	2	12	700,00	16 800,00			16 800,00	800,00	19 200,00		19 200,00	900,00	21 600,00		21 600,00	
Услуга по замене фискального накопителя стационарной ККТ, переносной ККТ Эвотор 5, г. Тимашевск	244	225	усл. ед.	1	1	1	31 500,00	31 500,00			31 500,00	32 000,00	32 000,00		32 000,00	33 000,00	33 000,00		33 000,00	
Услуги по техническому обслуживанию системы кондиционирования воздуха Daikin и сплит-систем по адресам: г. Краснодар, ул. Гимназическая, 67; ул. Гимназическая, 69 / ул. Красноармейская, 39; ул. Пастова, 39/1; ул. Красная, 204, кв. 80	244	225	усл. ед.	1	1	1	64 177,55	64 177,55	64 177,55			120 700,00	120 700,00	120 700,00		120 700,00	120 700,00	120 700,00		120 700,00
Услуги по техническому обслуживанию и диагностике сплит-систем Lennox Distaig установленная по адресу: г. Краснодар, ул. Гимназическая, 69 / ул. Красноармейская, 39 (лит. А)	244	225	усл. ед.	1	1	1	50 155,04	50 155,04	50 155,04			17 500,00	17 500,00	17 500,00		17 500,00	17 500,00	17 500,00		17 500,00
Услуги по техническому обслуживанию и ремонту системы автоматического контроля влажности и температуры по адресу: г. Краснодар, ул. Гимназическая, 67, лит Б	244	225	усл. ед.	1	1	1	50 514,44	50 514,44	50 514,44			66 396,00	66 396,00	66 396,00		66 396,00	66 396,00	66 396,00		66 396,00
Услуги по плановому техническому обслуживанию приточно-вытяжной (вентиляционной установки "Климат" подготовка к летнему периоду; подготовка к зимнему периоду по адресу: г. Анапа, ул. Набережная, 4, Проталова, 1	244	225	усл. ед.	6	1	6	11 416,67	68 500,00	68 500,00			7 550,00	45 300,00	45 300,00		7 550,00	45 300,00	45 300,00		45 300,00
Услуги по техническому обслуживанию кондиционеров и сплит-систем, ст. Тамань	244	225	шт.	14	14	1						1 428,57	20 000,00	20 000,00		1 428,57	20 000,00	20 000,00		
Услуги по техническому обслуживанию кондиционеров и сплит-систем, ст. Тамань	244	225	шт.	14	14	1	2 000,00	28 000,00			28 000,00	1 285,71	18 000,00		18 000,00	1 428,57	20 000,00		20 000,00	
Услуги по техническому обслуживанию кондиционеров и сплит-систем: мощностью до 7 кВт	244	225	шт.	1	1	1	100 000,00	100 000,00			100 000,00	100 000,00	100 000,00		100 000,00	100 000,00	100 000,00		100 000,00	
Услуги по техническому обслуживанию кондиционеров и сплит-систем: мощностью свыше 7 кВт	244	225	шт.	5	5	1	19 120,00	95 600,00			95 600,00	20 000,00	100 000,00		100 000,00	20 000,00	100 000,00		100 000,00	
Услуги по техническому обслуживанию кондиционеров и сплит-систем: мощностью до 7 кВт	244	225	шт.	1	1	1						1 870,00	1 870,00	1 870,00		1 870,00	1 870,00	1 870,00		
Услуги по техническому обслуживанию кондиционеров и сплит-систем: мощностью свыше 7 кВт	244	225	шт.	5	5	1						3 980,00	19 900,00	19 900,00		3 980,00	19 900,00	19 900,00		
Услуги по замене и ремонту (восстановлению) картриджей	244	225	усл. ед.	12	1	12	6 375,00	76 500,00	76 500,00			4 166,67	50 000,00	50 000,00		4 166,67	50 000,00	50 000,00		
Услуги по замене и ремонту (восстановлению) картриджей	244	225	усл. ед.	12	1	12	8 333,33	100 000,00			100 000,00	5 833,33	70 000,00		70 000,00	5 833,33	70 000,00		70 000,00	
Услуги по замене картриджей для Samsung CP-365 цветной лазерный принтер HP Color LaserJet CP 2025	244	225	шт.	4	4							1 225,00	4 900,00		4 900,00	1 225,00	4 900,00		4 900,00	

1	2	3	4	5	6	7	8	9	10	11	12	13	14	15	16	17	18	19	20
Услуги по заправке картриджами цветной струйным принтер Epson L110	244	225	шт	4	4	1						800,00	3 200,00		3 200,00	800,00	3 200,00		3 200,00
Услуги по заправке картриджами	244	225	шт	16	16	1						1 334,38	21 350,00	21 350,00		1 334,38	21 350,00	21 350,00	
Услуги по заправке картриджами	244	225	шт	16	16	1						415,63	6 650,00		6 650,00	415,63	6 650,00		6 650,00
Услуги по заправке и ремонту (восстановлению) картриджами	244	225	шт	78	78	1						80,13	6 250,00	6 250,00		80,13	6 250,00	6 250,00	
Услуги по заправке картриджами, г. Анапа	244	225	шт	70	70	1	357,14	25 000,00			25 000,00								
Услуги по заправке картриджами, г. Анапа	244	225	шт	70	70	1						21,43	1 500,00	1 500,00		21,43	1 500,00	1 500,00	
Услуги по заправке картриджами, г. Тамань	244	225	шт	32	32	1	600,00	19 200,00	19 200,00			100,00	3 200,00	3 200,00		100,00	3 200,00	3 200,00	
Услуги по заправке картриджами, г. Темпук	244	225	шт	47	47	1	474,47	22 300,00	22 300,00			265,96	12 500,00	12 500,00		265,96	12 500,00	12 500,00	
Услуги по заправке картриджами, г. Тимашевск	244	225	шт	42	42	1	400,00	16 800,00	16 800,00			250,00	10 500,00	10 500,00		250,00	10 500,00	10 500,00	
Услуги по техническому обслуживанию и ремонту лифта СалNY KLV (инв. №8261040494) по адресу: г. Краснодар, ул. Гимназическая, 69 - ул. Краснодарская, 39	244	225	уст. ед.	12	1	12	13 500,00	162 000,00	162 000,00			14 000,00	168 000,00	168 000,00		15 000,00	180 000,00	180 000,00	
Услуги по техническому обслуживанию и ремонту механического подъемного приспособления (инв. №8261010019) по адресу: г. Краснодар, ул. Гимназическая, 67	244	225	уст. ед.	12	1	12	1 250,00	15 000,00			15 000,00								
Услуги по техническому обслуживанию и ремонту механического подъемного приспособления (инв. №8261010019) по адресу: г. Краснодар, ул. Гимназическая, 67	244	225	уст. ед.	12	1	12						4 692,00	56 304,00	56 304,00		4 692,00	56 304,00	56 304,00	
Текущий ремонт помещений	244	225	уст. ед.	1	1	1	1 867 000,00	1 867 000,00			1 867 000,00	800 000,00	800 000,00		800 000,00	900 000,00	900 000,00		900 000,00
Работы по текущему ремонту зданий литер А (Помещение № 3, № 8 первого этажа, помещение №2 второго этажа) по адресу: г. Тимашевск ул. Пионерская, 174	244	225	уст. ед.	1	1	1						900 000,00	900 000,00		900 000,00	500 000,00	500 000,00		500 000,00
Услуги по содержанию и ремонту общего имущества в многоквартирном доме по адресу: г. Краснодар ул. Красная, 204, кв. 80	244	225	уст. ед.	12	1	12	2 916,67	35 000,00	35 000,00			2 916,67	35 000,00	35 000,00		2 916,67	35 000,00	35 000,00	
Возмещение расходов по оплате эксплуатационных расходов по адресу: г. Краснодар ул. Кубанская Набережная, 23/1	244	225	уст. ед.	12	1	12													
система видеонаблюдения (камеры) по адресу: г. Краснодар ул. Гимназическая, 67 (лит. А1, Б) ул. Гимназическая, 69 / ул. Краснодарская, 39 (лит. А, А2)	244	225	уст. ед.	12	1	12						3 637,50	43 650,00	43 650,00		3 637,50	43 650,00	43 650,00	
система видеонаблюдения по адресу: г. Краснодар ул. Гимназическая, 69 / ул. Краснодарская, 39 (лит. А2)	244	225	уст. ед.	12	1	12						1 350,00	16 200,00	16 200,00		1 350,00	16 200,00	16 200,00	
система видеонаблюдения по адресу: г. Краснодар ул. Пастовая, 39/1	244	225	уст. ед.	12	1	12						3 300,00	39 600,00	39 600,00		3 300,00	39 600,00	39 600,00	
система видеонаблюдения по адресу: г. Краснодар ул. Кубанская Набережная, 23/1	244	225	уст. ед.	12	1	12						2 162,50	25 950,00	25 950,00		2 162,50	25 950,00	25 950,00	
Техническое обслуживание системы видеонаблюдения по адресу: г. Тимашевск	244	225	уст. ед.	12	1	12	6 000,00	72 000,00	72 000,00										
Услуги по техническому обслуживанию системы видеонаблюдения по адресу: г. Анапа, ул. Набережная, 4	244	225	уст. ед.	12	1	12	1 300,00	15 600,00	15 600,00			1 000,00	12 000,00	12 000,00		1 000,00	12 000,00	12 000,00	
Услуги по техническому обслуживанию системы видеонаблюдения по адресу: г. Анапа, ул. Просторная	244	225	уст. ед.	12	1	12	1 300,00	15 600,00	15 600,00			1 000,00	12 000,00	12 000,00		1 000,00	12 000,00	12 000,00	
Услуги по техническому обслуживанию и ремонту газопроводов и газового оборудования объектов газозащиты по адресу: ст. Тимашевская, ул. Шевченко, 18 / ул. Дубинская, 22	244	225	уст. ед.	12	1	12	750,00	9 000,00	9 000,00			506,89	6 082,67	6 082,67		506,89	6 082,67	6 082,67	
Работы по замене и гидравлическим испытаниям трубопроводов системы отопления по адресу: г. Анапа, ул. Набережная, 4	244	225	уст. ед.	1	1	1	65 000,00	65 000,00	65 000,00			67 000,00	67 000,00	67 000,00		68 000,00	68 000,00	68 000,00	

1	2	3	4	5	6	7	8	9	10	11	12	13	14	15	16	17	18	19	20
Работы по промывке и гидравлическим испытаниям трубопроводов системы отопления по адресу: г. Анапа, ул. Протазова, 1	244	225	усл. ед.	1	1	1	25 000,00	25 000,00	25 000,00			59 703,00	59 703,00	59 703,00		60 000,00	60 000,00	60 000,00	
Услуги по подготовке систем отопления (промывка и гидравлическое испытание трубопроводов) к отопительному сезону по адресам: г. Краснодар, ул. Гимназическая, 67 (2 шт) ул. Гимназическая, 69 / ул. Краснодарская, 39; ул. Пастова, 39/1	244	225	усл. ед.	1	1	1	159 500,00	159 500,00	159 500,00			160 000,00	160 000,00	160 000,00		170 000,00	170 000,00	170 000,00	
Услуги по техническому обслуживанию объектов сети газопотребления по адресу: ст. Тамань, ул. Карла Маркса, 100	244	225	усл. ед.	1	1	1	10 000,00	10 000,00	10 000,00			5 276,26	5 276,26	5 276,26		5 276,26	5 276,26	5 276,26	
Услуги по техническому обслуживанию объектов сети газопотребления по адресу: ст. Тамань, ул. Державина, 5	244	225	усл. ед.	1	1	1						4 267,64	4 267,64	4 267,64		4 267,64	4 267,64	4 267,64	
Выполнение комплекса мероприятий по техническому обслуживанию объектов сети газопотребления в соответствии с требованиями национального стандарта РФ ГОСТ Р 54983-2012 по адресу: г. Темрюк, ул. Ленина, 28	244	225	усл. ед.	1	1	1						3 964,46	3 964,46	3 964,46		3 964,46	3 964,46	3 964,46	
Выполнение комплекса мероприятий по техническому обслуживанию объектов сети газопотребления в соответствии с требованиями национального стандарта РФ ГОСТ Р 54983-2012 по адресу: ст. Старокорсунская, ул. Ленина, 20/1	244	225	усл. ед.	1	1	1						12 466,37	12 466,37	12 466,37		12 466,37	12 466,37	12 466,37	
Услуги по сервисному обслуживанию котла по адресу: ст. Старокорсунская, ул. Шевченко, 18 / ул. Дубинская, 34	244	225	усл. ед.	4	1	4	2 500,00	10 000,00	10 000,00			2 175,00	8 700,00	8 700,00		2 175,00	8 700,00	8 700,00	
Выполнение комплекса мероприятий по техническому обслуживанию и аварийно-диспетчерскому обеспечению газового оборудования и сети газораспределения по адресу: х. Ольховский, ул. Степанова, 23	244	225	усл. ед.	1	1	1	50 999,58	50 999,58	50 999,58			4 480,49	4 480,49	4 480,49		4 480,49	4 480,49	4 480,49	
Услуги по промывке и гидравлическим испытаниям внутренней системы отопления в здании по адресу: г. Тамашевск, ул. Пигонерская, 174	244	225	усл. ед.	1	1	1	20 000,00	20 000,00	20 000,00			20 000,00	20 000,00	20 000,00		20 000,00	20 000,00	20 000,00	
Услуги по техническому обслуживанию системы безопасности в котельной по адресу: ст. Старокорсунская, ул. Шевченко, 18 ул. Дубинская, 34	244	225	усл. ед.	1	1	1	5 000,00	5 000,00	5 000,00			9 900,00	9 900,00	9 900,00		9 900,00	9 900,00	9 900,00	
Услуги по техническому обслуживанию приборов учета тепловой энергии по адресу: г. Краснодар, ул. Гимназическая, 67 (1 шт. п. Б)	244	225	усл. ед.	6	1	6						2 500,00	15 000,00	15 000,00		2 500,00	15 000,00	15 000,00	
Услуги по техническому обслуживанию приборов ИТТ и учета тепловой энергии по адресу: г. Краснодар, ул. Гимназическая, 69 / ул. Краснодарская, 39	244	225	усл. ед.	6	1	6	2 566,87	15 041,20	15 041,20			6 550,00	39 300,00	39 300,00		6 550,00	39 300,00	39 300,00	
Услуги по техническому обслуживанию приборов учета тепловой энергии по адресу: г. Краснодар, ул. Пастова, 39/1	244	225	усл. ед.	6	1	6	11 540,00	69 300,00	69 300,00			2 500,00	15 000,00	15 000,00		2 500,00	15 000,00	15 000,00	
Услуги по техническому обслуживанию сигнализаторов загазованности СИЗ И-О-1 и систем контроля загазованности помещений по адресу: ст. Тамань, ул. Карла Маркса, 100	244	225	усл. ед.	1	1	1						4 950,00	4 950,00	4 950,00		4 950,00	4 950,00	4 950,00	


1	2	3	4	5	6	7	8	9	10	11	12	13	14	15	16	17	18	19	20
Услуги по техническому обслуживанию сигнализаторов загазованности СИКЗ И-О-1 и системы контроля загазованности помещений по адресу: ст. Тамань, ул. Дзержинского, 5	244	225	усл. ед.	1	1	1	5 367,66	5 367,66	5 367,66			4 950,00	4 950,00	4 950,00		4 950,00	4 950,00	4 950,00	
Услуги по техническому обслуживанию сигнализаторов и системы контроля загазованности помещений по адресу: г. Темрюк, ул. Ленина, 28	244	225	усл. ед.	1	1	1	9 200,00	9 200,00	9 200,00			4 500,00	4 500,00	4 500,00		4 500,00	4 500,00	4 500,00	
Услуги по техническому обслуживанию сигнализаторов и системы контроля загазованности помещений по адресу: г. Темрюк, ст. Старотитаровская, ул. Ленина, 201	244	225	усл. ед.	1	1	1	14 000,00	14 000,00	14 000,00			4 500,00	4 500,00	4 500,00		4 500,00	4 500,00	4 500,00	
Текущий ремонт системы отопления в помещениях №2, 4 реставрационной мастерской здания по адресу: г. Краснодар, ул. Гимназическая, 67 (лит. под/А, инв. №1010012), в помещении индивидуального теплового пункта №55 здания по адресу: г. Краснодар, ул. Гимназическая, 69 / ул. Красноармейская, 39 (лит. А, инв. №1010013)	244	225	усл. ед.	12	1	12						56 981,58	683 778,92		683 778,92	56 981,58	683 778,96		683 778,96
Текущий ремонт системы отопления в помещениях №2, 4 реставрационной мастерской здания по адресу: г. Краснодар, ул. Гимназическая, 67 (лит. под/А, инв. №1010012), в помещении индивидуального теплового пункта №55 здания по адресу: г. Краснодар, ул. Гимназическая, 69 / ул. Красноармейская, 39 (лит. А, инв. №1010013)	244	225	усл. ед.	12	1	12						55 800,00	669 600,00		669 600,00	58 333,33	700 000,00		700 000,00
Проверка датчиков загазованности в котельной по адресу: ст. Старокорсунская, ул. им. Шевченко, 18 / ст. Дубинская, 34	244	225	усл. ед.	1	1	1						4 000,00	4 000,00	4 000,00		4 000,00	4 000,00	4 000,00	
Услуги по периодической проверке сигнализатора загазованности СИКЗ-15 по адресу: х. Ольховский, ул. Степанова, 23	244	225	усл. ед.	1	1	1	3 800,00	3 800,00	3 800,00			1 500,00	1 500,00	1 500,00		1 500,00	1 500,00	1 500,00	
Услуги по проверке приборов учета тепла (Расходомер ВСТ-25 №:5350380, №:5350392) г. Анапа, Набережная 4	244	225	усл. ед.	2	1	2										22 500,00	45 000,00	45 000,00	
Услуги по пересвидетельствованию углекислотных огнетушителей	244	225	усл. ед.	1	1	1	3 719,72	3 719,72	3 719,72										
Услуги по периодической государственной проверке средств измерения тепловой энергии в здании по адресу: г. Тимашевск, ул. Пионерская, 174	244	225	усл. ед.	2	2	1						14 900,00	29 800,00	29 800,00		14 900,00	29 800,00	29 800,00	
Услуги по обследованию технического состояния для дальнейшего проведения работ	244	225	усл. ед.	5	1	5	1 880,00	9 400,00	9 400,00										
Услуги по обследованию технического состояния для дальнейшего проведения работ	244	225	усл. ед.	5	1	5	3 160,00	15 800,00				15 800,00							
Проведение технической диагностики кассового аппарата АТОЛ-Оптима, г. Темрюк (инв. №2101343100000)	244	225	усл. ед.	1	1	1	600,00	600,00			600,00	600,00	600,00		600,00	600,00	600,00	600,00	
Услуги по периодической проверке дымовых и вентиляционных каналов от газопитающего оборудования по адресу: г. Краснодар, ст. Старокорсунская, ул. им. Шевченко, 18 / Дубинская, 34	244	225	усл. ед.	1	1	1						15 000,00	15 000,00	15 000,00		15 000,00	15 000,00	15 000,00	
Испытание средств защиты в электроустановках	244	225	усл. ед.	1	1	1						15 000,00	15 000,00	15 000,00		15 000,00	15 000,00	15 000,00	

1	2	3	4	5	6	7	8	9	10	11	12	13	14	15	16	17	18	19	20
Услуги по периодической проверке дымовых и вентиляционных каналов от газопользующего оборудования по адресу: ст. Тамбов, ул. Карла Маркса, 100	244	225	усл. ед.	2	1	2	1 800,00	3 600,00	3 600,00			1 200,00	2 400,00	2 400,00		1 200,00	2 400,00	2 400,00	
Услуги по периодической проверке дымовых и вентиляционных каналов от газопользующего оборудования по адресу: ст. Тамбов, ул. Лермонтова, 5	244	225	усл. ед.	2	1	2	600,00	1 200,00	1 200,00			1 200,00	2 400,00	2 400,00		1 200,00	2 400,00	2 400,00	
Услуги по периодической проверке дымовых и вентиляционных каналов от газопользующего оборудования по адресу: ст. Тезарюк, ул. Ленина, 28	244	225	усл. ед.	1	1	1	2 400,00	2 400,00	2 400,00			1 000,00	1 000,00	1 000,00		1 000,00	1 000,00	1 000,00	
Услуги по периодической проверке дымовых и вентиляционных каналов от газопользующего оборудования по адресу: ст. Старотитаровская, ул. Ленина, 20	244	225	усл. ед.	1	1	1						1 000,00	1 000,00	1 000,00		1 000,00	1 000,00	1 000,00	
Услуги по периодической проверке дымовых и вентиляционных каналов в здании по адресу: ст. Ольховский, ул. Степанова, 23	244	225	усл. ед.	1	1	1	3 900,00	3 900,00	3 900,00			1 500,00	1 500,00	1 500,00		1 500,00	1 500,00	1 500,00	
Услуги технического освидетельствования основных средств, ст. Тамбов	244	225	усл. ед.	5	5	1						500,00	2 500,00	2 500,00		500,00	2 500,00	2 500,00	
Услуги технического освидетельствования основных средств, ст. Тамбов	244	225	усл. ед.	5	5	1						500,00	2 500,00		2 500,00	500,00	2 500,00		2 500,00
Услуги по регламентному техническому обслуживанию и плано-предупредительному ремонту	244	225	усл. ед.	12	1	12	49 500,00	594 000,00	594 000,00			54 815,00	657 780,00	657 780,00		54 815,00	657 780,00	657 780,00	
Услуги по регламентному техническому обслуживанию и плано-предупредительному ремонту системы противопожарной защиты объекта выдоч сигналов о срабатывании на пульте "01" в здании ГБУК КК "КТИАМЗ им. Е.Д.Фелицына"	244	225	усл. ед.	12	1	12	6 000,00	72 000,00	72 000,00										
Услуги по техническому обслуживанию охранно-пожарной сигнализации (система пожарной сигнализации, оповещения и управления эвакуацией людей при пожаре по адресу: ст. Анапа, ул. Набережная, 4 (литер А, А1, Б, Б1, Б)	244	225	усл. ед.	12	1	12	4 000,00	48 000,00	48 000,00										
Услуги по техническому обслуживанию охранно-пожарной сигнализации (система пожарной сигнализации, оповещения и управления эвакуацией людей при пожаре по адресу: ст. Анапа, ул. Проталова, 1	244	225	усл. ед.	12	1	12	4 000,00	48 000,00	48 000,00										
Услуги по техническому обслуживанию комплекса средств охранной и тревожной сигнализации ("Приток") по адресу: ст. Анапа, ул. Набережная, 4	244	225	усл. ед.	10	1	10	7 410,00	74 100,00	74 100,00			7 370,29	73 702,92	73 702,92		7 370,29	73 702,92	73 702,92	
Услуги по техническому обслуживанию комплекса средств охранной и тревожной сигнализации ("Приток") по адресу: ст. Анапа, ул. Проталова, 1	244	225	усл. ед.	10	1	10	2 472,18	24 721,82	24 721,82			4 275,13	42 751,33	42 751,33		4 275,13	42 751,33	42 751,33	
Услуги по техническому обслуживанию и плано-предупредительному ремонту комплекса технических средств автоматической установки порошкового пожаротушения (система охранно-пожарной сигнализации и системы оповещения) и системы видеонаблюдения в здании по адресу: ст. Тамбов, ул. Карла Маркса, 100	244	225	усл. ед.	11	1	11	5 781,82	63 600,00	63 600,00			5 509,09	60 600,00	60 600,00		5 509,09	60 600,00	60 600,00	


1	2	3	4	5	6	7	8	9	10	11	12	13	14	15	16	17	18	19	20
Услуги по техническому обслуживанию и планово-предупредительному ремонту систем автоматической установки охранно-пожарной сигнализации, системы оповещения и управления эвакуацией и системы видеонаблюдения в здании по адресу: ст. Тамань, ул. Лермонтова, 5	244	225	усл. ед.	11	1	11	6 618,18	72 800,00	72 800,00			1 800,00	19 800,00	19 800,00		1 800,00	19 800,00	19 800,00	
Услуги по техническому обслуживанию средств автоматической пожарной сигнализации и системы оповещения о пожаре в здании по адресу: ст. Старотитаровская, ул. Ленина, 201	244	225	усл. ед.	11	1	11	1 309,09	14 400,00	14 400,00			1 400,00	15 400,00	15 400,00		1 400,00	15 400,00	15 400,00	
Услуги по техническому обслуживанию комплекса технических средств охранно-пожарной и тревожной сигнализации по адресу: г. Темрюк, ул. Ленина, 28	244	225	усл. ед.	12	1	12	4 500,00	54 000,00	54 000,00			4 500,00	54 000,00	54 000,00		4 500,00	54 000,00	54 000,00	
Услуги по техническому обслуживанию систем автоматической охранно-пожарной сигнализации, системы автоматического газового пожаротушения, системы оповещения людей при пожаре по адресу: г. Тимашевск, ул. Пионерская, 174	244	225	усл. ед.	12	1	12	11 320,00	135 840,00	135 840,00			11 320,00	135 840,00	135 840,00		11 320,00	135 840,00	135 840,00	
Услуги по техническому обслуживанию систем автоматической охранно-пожарной сигнализации, системы автоматического газового пожаротушения, системы оповещения людей при пожаре по адресу: х. Ольховский, ул. Степанова, 23	244	225	усл. ед.	12	1	12	5 340,00	64 080,00	64 080,00			5 340,00	64 080,00	64 080,00		5 340,00	64 080,00	64 080,00	
Услуги по перекатке пожарных рукавов (№1-12) по адресу: г. Краснодар, ул. Гимназическая, 67	244	225	шт.	32	16	2	1 250,00	40 000,00	40 000,00			143,78	4 600,80	4 600,80		143,78	4 600,80	4 600,80	
Услуги по проведению испытаний внутреннего противопожарного водопровода на водоотдачу по адресу: г. Краснодар, ул. Гимназическая, 67	244	225	шт.	32	16	2						750,00	24 000,00	24 000,00		750,00	24 000,00	24 000,00	
Пуско-наладочные работы пожарной насосной станции по адресу: г. Краснодар, ул. Гимназическая, 67	244	225	усл. ед.	1	1	1						55 000,00	55 000,00	55 000,00		55 000,00	55 000,00	55 000,00	
Проверка противопожарных дверей (деревянные двери 11 шт., металлические двери 2 шт.) по адресу: г. Краснодар, ул. Гимназическая, 69, ул. Краснодарская, 39	244	225	шт.	13	13	1	2 307,69	30 000,00	30 000,00			750,00	9 750,00	9 750,00		750,00	9 750,00	9 750,00	
Услуга по проведению проверки противопожарного водоснабжения на водоотдачу пожарного гидранта по адресу: г. Тимашевск, ул. Пионерская, 174	244	225	усл. ед.	2	1	2	2 800,00	5 600,00	5 600,00			2 800,00	5 600,00	5 600,00		2 800,00	5 600,00	5 600,00	
Услуга по проведению проверки противопожарного водоснабжения на водоотдачу пожарных кранов по адресу: г. Тимашевск, ул. Пионерская, 174	244	225	усл. ед.	12	6	2	1 200,00	14 400,00	14 400,00			1 200,00	14 400,00	14 400,00		1 200,00	14 400,00	14 400,00	
Услуга по проведению проверки работоспособности наружного противопожарного водопровода по адресу: х. Ольховский, ул. Степанова, 23	244	225	усл. ед.	2	1	2	5 400,00	10 800,00	10 800,00			5 400,00	10 800,00	10 800,00		5 400,00	10 800,00	10 800,00	
Услуга по проведению проверки противопожарного водоснабжения на водоотдачу пожарных кранов по адресу: х. Ольховский, ул. Степанова, 23	244	225	усл. ед.	2	1	2	1 200,00	2 400,00	2 400,00										
Услуги по переводу деятельности индивидуальных огнетушителей	244	225	усл. ед.	2	2	1	11 500,00	23 000,00	23 000,00			1 750,00	3 500,00	3 500,00		1 750,00	3 500,00	3 500,00	

1	2	3	4	5	6	7	8	9	10	11	12	13	14	15	16	17	18	19	20	
Услуги по проведению проверки противопожарного водоснабжения на водоотдачу пожарного крана по адресу: г. Оляховский, ул. Степанова, 23	244	225	уст. сл.	2		2						1 200,00	2 400,00	2 400,00		1 200,00	2 400,00	2 400,00		
Услуги по ремонту помещений по адресу: г. Краснодар, ул. Гимназическая, 67	244	225	уст. сл.	1	1	1	1 742 223,51	1 742 223,51			1 742 223,51	1 073 386,49	1 073 386,49			1 073 386,49	1 375 921,99	1 375 921,99	1 375 921,99	
Взносы на проведение капитального ремонта общего имущества многоквартирного дома по адресу: г. Краснодар, ул. Красная, 204, кв. 80	244	225	уст. сл.	1215,6	101,3	12	6,95	8 448,48	8 448,48			6,95	8 448,48	8 448,48		6,95	8 448,48	8 448,48		
<b>Итого:</b>				x	x	x	x	x	x	7 994 350,81	2 813 902,45	5 175 448,36	x	8 195 335,69	3 144 120,25	5 051 215,41	x	8 343 163,98	3 218 463,03	5 124 700,95

Генеральный директор


  
 Е.Н. Сырцова  
 (подпись)  
 (расшифровка подписи)

Главный бухгалтер

  
 С.А. Корольская  
 (подпись)  
 (расшифровка подписи)

Ответственный исполнитель

\_\_\_\_\_  
 Начальник ПЗО  
 (подпись)

  
 Д.В. Летагин  
 (подпись)  
 (расшифровка подписи)

\_\_\_\_\_  
 Д.В. Летагин  
 (расшифровка подписи)





	2	3	4	5	6	7	8	9	10	11	12	13	14	15	16	17	18	19	20
Услуги (работы) по ремонту машин, аппаратуры, оборудования (без оплаты услуг)	244	226	107 001	15	45		1 666,67	75 000,00			75 000,00	2 900,00	90 000,00		90 000,00	2 500,00	112 500,00		112 500,00
Услуги по обработке информации, включая аренду средств вычислительной техники	244	226	107 001	4	4							550,00	1 800,00		1 800,00	424,75	1 775,00		1 775,00
Услуги по обеспечению пожарной безопасности и иной противопожарной защиты объектов	244	226	107 001	35	35		795,89	27 856,17	27 856,17			1 330,80	43 078,00	43 078,00		1 234,80	43 078,00	43 078,00	43 078,00
Услуги по ремонту, техническому обслуживанию и иной работе по эксплуатации объектов	244	226	107 001	28	28		4 535,71	127 000,00			127 000,00								
Услуги по обработке, пошиву, ремонту, чистке текстильных и меховых изделий, а также по ремонту обуви, ремонту изделий из кожи, ремонту изделий из пластмассы, ремонту изделий из дерева, ремонту изделий из металла	244	226	107 001	16	16		19 600,00	196 000,00			196 000,00	16 000,00	160 000,00		160 000,00	15 000,00	150 000,00		150 000,00
Услуги по обработке, пошиву, ремонту, чистке текстильных и меховых изделий, а также по ремонту обуви, ремонту изделий из кожи, ремонту изделий из пластмассы, ремонту изделий из дерева, ремонту изделий из металла (включая услуги по ремонту обуви, ремонту изделий из кожи, ремонту изделий из пластмассы, ремонту изделий из дерева, ремонту изделий из металла)	244	226	107 001	16	16		110 000,00	110 000,00			110 000,00								110 000,00
Услуги по ремонту изделий из текстиля, кожи, меха, пластмассы, дерева, металла	244	226	107 001																
Услуги по ремонту изделий из текстиля, кожи, меха, пластмассы, дерева, металла (включая услуги по ремонту обуви, ремонту изделий из кожи, ремонту изделий из пластмассы, ремонту изделий из дерева, ремонту изделий из металла)	244	226	107 001																
Итого:	244	226	107 001	3	3		6 666,67	50 000,00	23 816 355,53	11 755 602,53	50 000,00	11 000,00	31 000,00	30 000,00	5 000,00	15 000,00	4 000,00	4 000,00	4 000,00
									23 816 355,53	11 755 602,53	12 062 753,00	25 017 886,77	12 223 443,12	12 794 443,65		21 976 662,45	12 109 837,79	12 886 824,66	

Генеральный директор

Генеральный директор

Ответственный исполнитель

*[Handwritten signature]*

Е.Н. Сурганов  
руководитель отдела

*[Handwritten signature]*

Г.А. Урманцев  
руководитель отдела

Иванов И.И.  
руководитель отдела

Д.Н. Ефимов  
руководитель отдела

267-16-22

Детализированный расчет (обоснование) расходов на оплату услуг страхования

Наименование показателя	Код классификации расходов бюджета	КОСГУ	Единица измерения работ, услуг	Объем учетных единиц (площади, работников, потребителей услуг), исходя из которых осуществляется расчет потребности работ, услуг	Объем работ, услуг в расчете на учетную единицу, в месяц	Период осуществления работ, услуг, месяцев	на 2024 год					на 2025 год				на 2026 год			
							Цена (тариф) руб	ВСЕГО	из бюджета	целевая субсидия	из иных источников	Цена (тариф) руб.	ВСЕГО	из бюджета	из иных источников	Цена (тариф) руб.	ВСЕГО	из бюджета	из иных источников
1	2	3	4	5	6	7	8	9	10	11	12	13	14	15	16	17	18	19	20
Страхование автомобилей	244	227	усл. ед.	4	4	1	11 745,82	46 983,26	46 983,26										
Страхование музейных экспонатов	244	227	усл. ед.	1	1	1	10 000,00	10 000,00	10 000,00			8 500,00	34 000,00	34 000,00		9 625,00	38 500,00	38 500,00	
Страхование автомобилей	244	227	усл. ед.	3	3	1	8 333,33	25 000,00				30 000,00	30 000,00	30 000,00		44 000,00	44 000,00	44 000,00	
Страхование музейных экспонатов	244	227	усл. ед.	1	1	1	24 660,54	24 660,54			25 000,00	6 666,67	20 000,00		20 000,00	6 666,67	20 000,00		20 000,00
Страхование лифта и механического подъемного приспособления	244	227	усл. ед.	1	1	1	1 100,00	1 100,00	1 100,00			50 000,00	50 000,00		50 000,00	66 000,00	66 000,00		66 000,00
Итого:	x	x	x	x	x	x	x	107 743,80	58 083,26		49 660,54	x	135 200,00	65 200,00	70 000,00	x	169 800,00	83 800,00	86 000,00

Генеральный директор



Е.Н. Супрунова  
(расшифровка подписи)

Главный бухгалтер



С.А. Хорольская  
(расшифровка подписи)

Ответственный исполнитель

Начальник ПЭО  
(расшифровка подписи)



Д.В. Латынин  
(расшифровка подписи)

267-16-22  
(телефон)

Детализированный расчет (обоснование) расходов на закупку основных средств


Направление расходов	Код классификации расходов бюджета	КОСГУ	на 2024 год (на текущий год)				на 2025 год (на первый год планового периода)			на 2026 год (на второй год планового периода)			
			Всего	из бюджета	целевая субсидия	иные источники	Всего	из бюджета	иные источники	Всего	из бюджета	иные источники	
			1	2	3	4	5	6	7	8	9	10	11
Расходы на приобретение основных средств, всего, в том числе:	244	310	78 000,00	53 000,00		25 000,00	427 978,45		427 978,45				
особо ценное движимое имущество, в том числе:	244	310							427 978,45				
стоимостью свыше 100 тыс. рублей за единицу	244	310									2 261 036,52		2 261 036,52
библиотечные фонды	244	310									1 200 000,00		1 200 000,00
прочее движимое имущество	244	310	78 000,00	53 000,00		25 000,00	427 978,45		427 978,45				180 000,00
Дебиторская задолженность по расходам на приобретение основных средств на начало года	244	310											
Кредиторская задолженность по расходам на приобретение основных средств на начало года	244	310											
<b>Итого:</b>	<b>x</b>	<b>x</b>	<b>78 000,00</b>	<b>53 000,00</b>		<b>25 000,00</b>	<b>427 978,45</b>		<b>427 978,45</b>		<b>2 441 036,52</b>		<b>2 441 036,52</b>

Категория основных средств / наименование объекта основных средств	Код классификации расходов бюджета	КОСГУ	Количество единиц основных средств	Срок полезного использования основного средства, лет*	на 2024 год				на 2025 год				на 2026 год				
					Стоимость (цена) единицы основного средства, руб.	ВСЕГО	из бюджета	целевая субсидия	из иных источников	Стоимость (цена) единицы основного средства, руб.	ВСЕГО	из бюджета	из иных источников	Стоимость (цена) единицы основного средства, руб.	ВСЕГО	из бюджета	из иных источников
1	2	3	4	5	6	7	8	9	10	11	12	13	14	15	16	17	18
Особо ценное движимое имущество	244	310															
стоимостью свыше 100 тыс. рублей за единицу	244	310													2 261 036,52		2 261 036,52
Подвесные витрины	244	310	4	10													
Всего:	x	x	x	x	x					x				300 000,00	200 000,00		200 000,00
стоимостью до 100 тыс. рублей за единицу	244	310												x	1 200 000,00		1 200 000,00
Приобретение рабочих станций ПК	244	310	10	10													
Ноутбук	244	310	3	5										60 000,00	600 000,00		600 000,00
Сканер	244	310	1	5										60 000,00	180 000,00		180 000,00
МФУ Rapiscan A4	244	310	2	5										90 000,00	90 000,00		90 000,00
Фотоаппарат зеркальный Canon	244	310	1	5										50 000,00	100 000,00		100 000,00
Всего:	x	x	x	x	x					x				91 036,52	91 036,52		91 036,52
Прочее движимое имущество	244	310												x	1 061 036,52		1 061 036,52
Приобретение информационных плакатов по антитеррористической защищенности	244	310	18	5	1 000,00	18 000,00	18 000,00										
Камеры хранения для посетителей ШМС-294 на 8 ячеек	244	310	4,00	10	2 700,00	10 800,00	10 800,00										
Прожektor светодиодный уличный 50 Вт	244	310	6,00	2	700,00	4 200,00	4 200,00										
Прожektor светодиодный уличный 100 Вт	244	310	3,00	2	1 100,00	3 300,00	3 300,00										
Видеодомофон	244	310	2,00	5	8 000,00	16 000,00	16 000,00										
Приобретение фонарей для постов охраны	244	310	2,00	5	350,00	700,00	700,00										
Стенд для оформления экспозиции	244	310	1	2	25 000,00	25 000,00			25 000,00								
Витрина	244	310	2	5						25 000,00	50 000,00		50 000,00				
Витрина высокая	244	310	2	5						45 000,00	90 000,00		90 000,00				
Витрины кубы	244	310	2	5						35 000,00	70 000,00		70 000,00				
Шкаф металлический для хранения	244	310	2	10						85 000,00	170 000,00		170 000,00				
Костюм знающего грека (хитон, пояс, парадный плащ, венки, сандалии, имитация ювелирных украшений)	244	310	1	3						47 978,45	47 978,45		47 978,45				
Зимний костюм скифа (конический головной убор, кафтан, штаны, меховая накидка, кожаная обувь, аксессу., украшения в зверином стиле)	244	310	1	3										20 000,00	20 000,00		20 000,00
Костюм горожанина (грека) мужской (хитон, пояс, сандалии, венки, украшения)	244	310	1	3										20 000,00	20 000,00		20 000,00
Костюм гречанки (хитон, сандалии, пояс, диадема, украшения)	244	310	1	3										20 000,00	20 000,00		20 000,00
Костюм чиновника XIX века (китель, штаны, сапоги, форменная фуражка, имитация наград и знаков различия)	244	310	1	3										20 000,00	20 000,00		20 000,00

1	2	3	4	5	6	7	8	9	10	11	12	13	14	15	16	17	18
Детские греческие наряды для интерактивных программ (хитон, пояс)	244	310	5	3										30 000,00	100 000,00		100 000,00
Всего:	x	x	x	x	x	78 000,00	53 000,00		25 000,00	x	427 978,45		427 978,45	x	180 000,00		180 000,00
Итого:	x	x	x	x	x	78 000,00	53 000,00		25 000,00	x	427 978,45		427 978,45	x	2 441 036,52		2 441 036,52

\*Определяется комиссионно в соответствии с приказом Росстандарта от 12.12.2014 N 2018-ст "О принятии и введении в действие Общероссийского классификатора основных фондов (ОКОФ) ОК 013-2014 (СНС 2008)"

Генеральный директор



Е.Н. Супрунова  
(подпись)

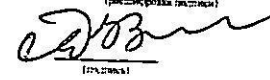
Главный бухгалтер



С.А. Корольская  
(подпись)

Ответственный исполнитель

Начальник ПЭО  
(подпись)



Д.В. Латыгин  
(подпись)

267-16-22  
(телефон)

Детализированный расчет (обоснование) расходов на закупку материальных запасов

Направление расходов	Код классификации расходов бюджета	КОСГУ	на 2024 год (на текущий год)				на 2025 год (на первый год планового периода)			на 2026 год (на второй год планового периода)		
			Всего	из бюджета	целевая субсидия	иные источники	Всего	из бюджета	иные источники	Всего	из бюджета	иные источники
Расходы на приобретение материальных запасов, всего, в том числе:	244	340	2 931 423,47	979 687,67		1 951 735,80	3 991 637,02	794 919,83	3 196 717,19	4 124 768,98	811 748,41	3 313 020,57
расходы на приобретение материалов, применяемых в медицинских целях	244	341	36 300,00			36 300,00						
расходы на приобретение продуктов питания	244	342										
расходы на приобретение горюче-смазочных материалов	244	343	597 550,00	294 072,00		303 478,00	1 117 884,31	432 074,65	685 809,66	1 214 714,63	471 836,24	742 878,39
расходы на приобретение строительных материалов	244	344	174 335,00			174 335,00	89 553,25		89 553,25	91 553,25		91 553,25
расходы на приобретение мягкого инвентаря	244	345	211 650,00			211 650,00	81 833,00		81 833,00	81 833,00		81 833,00
расходы на приобретение прочих материальных запасов	244	346	1 769 403,47	685 615,67		1 083 787,80	2 568 616,46	362 845,18	2 205 771,28	2 595 668,10	339 912,17	2 255 755,93
расходы на приобретение материальных запасов для целей капитальных вложений	244	347										
расходы на приобретение прочих материальных запасов однократного применения	244	349	142 185,00			142 185,00	133 750,00		133 750,00	141 000,00		141 000,00
Дебиторская задолженность по расходам на приобретение материальных запасов на начало года	244	340										
Кредиторская задолженность по расходам на приобретение материальных запасов на начало года	244	340										
Итого:	x	x	2 931 423,47	979 687,67		1 951 735,80	3 991 637,02	794 919,83	3 196 717,19	4 124 768,98	811 748,41	3 313 020,57

Категория материальных запасов / наименование материальных запасов	Код классификации расходов бюджета	КОСГУ	Единица измерения	Объем вида материального запаса в натуральном измерении	на 2024 год				на 2025 год				на 2026 год				
					Стоимость (цена) единицы материального запаса, руб.	ВСЕГО	из бюджета	целевая субсидия	из иных источников	Стоимость (цена) единицы материального запаса, руб.	ВСЕГО	из бюджета	из иных источников	Стоимость (цена) единицы материального запаса, руб.	ВСЕГО	из бюджета	из иных источников
Увеличение стоимости лекарственных препаратов и материалов, применяемых в медицинских целях	244	341			907,50												
Приобретение аптек для сотрудников	244	341	шт	40	907,50	36 300,00				36 300,00							
<b>Всего:</b>	<b>x</b>	<b>x</b>	<b>x</b>	<b>x</b>	<b>x</b>	<b>36 300,00</b>				<b>36 300,00</b>	<b>x</b>			<b>x</b>			
Увеличение стоимости горюче-смазочных материалов	244	343															
Кредиторская задолженность на начало года по контракту на поставку бензина	244	343	усл. ед														
Кредиторская задолженность на начало года по контракту на поставку бензина	244	343	усл. ед														
Поставка топлива, необходимого для выполнения функций учреждения	244	343	л	394						48,50	19 124,00		19 124,00	50,45	19 892,00		19 892,00
Поставка горюче-смазочных материалов	244	343	шт	24						445,00	10 680,00		10 680,00	445,42	10 690,00		10 690,00
Поставка горюче-смазочных материалов	244	343	шт	24						69,08	1 658,00	1 658,00		99,60	2 390,34	2 390,34	
Приобретение горюче-смазочных материалов, необходимых для реставрации музейных предметов	244	343	ед	1						1 955,20	1 955,20	1 955,20		2 033,41	2 033,41	2 033,41	
Поставка топлива для автомобилей	244	343	л	7 790						55,00	428 461,45	428 461,45		60,00	467 412,49	467 412,49	
Поставка топлива для автомобилей	244	343	л	10 732						55,00	590 277,66		590 277,66	60,00	643 939,27		643 939,27
Поставка топлива для отопления помещений	244	343	усл. ед	1						65 728,00	65 728,00		65 728,00	68 357,12	68 357,12		68 357,12
Поставка топлива, необходимого для выполнения функций учреждения	244	343	усл. ед	1	54 250,00	54 250,00			54 250,00								
Поставка горюче-смазочных материалов	244	343	усл. ед	1	14 400,00	14 400,00	14 400,00										
Поставка горюче-смазочных материалов	244	343	усл. ед	1	24 300,00	24 300,00			24 300,00								
Поставка топлива для автомобилей	244	343	л	5160	54,20	279 672,00	279 672,00										
Поставка топлива для автомобилей	244	343	л	4149,9631	54,20	224 928,00			224 928,00								
<b>Всего:</b>	<b>x</b>	<b>x</b>	<b>x</b>	<b>x</b>	<b>x</b>	<b>597 550,00</b>	<b>294 072,00</b>		<b>303 478,00</b>	<b>x</b>	<b>1 117 854,31</b>	<b>432 074,65</b>	<b>685 809,66</b>	<b>x</b>	<b>1 214 714,63</b>	<b>471 836,24</b>	<b>742 878,39</b>
Увеличение стоимости строительных материалов	244	344															
Приобретение строительных и технических материалов в целях обеспечения текущего ремонта имущества	244	344	усл. ед	1	174 335,00	174 335,00			174 335,00	21 553,25	21 553,25		21 553,25	21 553,25	21 553,25		21 553,25

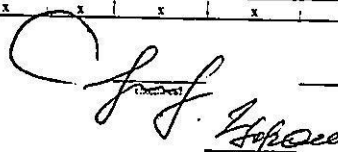
1	2	3	4	5	6	7	8	9	10	11	12	13	14	15	16	17	18
Приобретение строительных и сантехнических материалов в целях обеспечения текущего ремонта имущества	244	344	усл. ед.	1						68 000,00	68 000,00		68 000,00	70 000,00	70 000,00		70 000,00
<b>Всего:</b>	<b>x</b>	<b>x</b>	<b>x</b>	<b>x</b>	<b>x</b>	<b>174 335,00</b>			<b>174 335,00</b>	<b>x</b>	<b>89 553,25</b>		<b>89 553,25</b>	<b>x</b>	<b>91 553,25</b>		<b>91 553,25</b>
Увеличение стоимости мягкого инвентаря	244	345															
Приобретение специальной одежды и (или) средств индивидуальной защиты в целях соблюдения требований законодательства РФ	244	345	шт.	27						3 030,85	81 833,00		81 833,00	3 030,85	81 833,00		81 833,00
Приобретение специальной одежды и (или) средств индивидуальной защиты в целях соблюдения требований законодательства РФ	244	345	шт.	245	863,88	211 650,00			211 650,00								
<b>Всего:</b>	<b>x</b>	<b>x</b>	<b>x</b>	<b>x</b>	<b>x</b>	<b>211 650,00</b>			<b>211 650,00</b>	<b>x</b>	<b>81 833,00</b>		<b>81 833,00</b>	<b>x</b>	<b>81 833,00</b>		<b>81 833,00</b>
Увеличение стоимости прочих материальных запасов	244	346															
Приобретение канцелярских товаров	244	346	усл. ед.	850						145,63	123 782,25		123 782,25	194,12	165 000,00		165 000,00
Приобретение канцелярских товаров	244	346	усл. ед.	850						336,10	285 687,00		285 687,00	176,47	150 000,00		150 000,00
Приобретение хозяйственных товаров	244	346	усл. ед.	856						70,02	59 937,12		59 937,12	29,21	25 000,00		25 000,00
Приобретение картриджей	244	346	шт.	50						200,00	10 000,00		10 000,00	300,00	15 000,00		15 000,00
Приобретение картриджей	244	346	шт.	50						2 000,00	100 000,00		100 000,00	3 000,00	150 000,00		150 000,00
Изготовление (приобретение) баннеров, афиш и иной продукции, не предназначенной для раздачи, в информационных и (или) рекламных целях	244	346	шт.	11	30 840,73	339 248,00	339 248,00			4 090,91	45 000,00	45 000,00		3 181,82	35 000,00	35 000,00	
Изготовление (приобретение) баннеров, афиш и иной продукции, не предназначенной для раздачи, в информационных и (или) рекламных целях	244	346	шт.	15	7 549,67	113 245,00			113 245,00	9 452,00	141 780,00		141 780,00	10 215,81	153 237,15		153 237,15
Приобретение комплектующих, материалов в целях обеспечения пожарной безопасности	244	346	усл. ед.	1	7 100,00	7 100,00	7 100,00			90 000,00	90 000,00	90 000,00		75 000,00	75 000,00	75 000,00	
Приобретение электротехнических материалов	244	346	усл. ед.	4	10 837,50	43 350,00			43 350,00	22 000,00	88 000,00		88 000,00	23 750,00	95 000,00		95 000,00
Приобретение комплектующих, материалов в целях обеспечения антитеррористической безопасности	244	346	шт.	123	282,93	34 800,00	34 800,00			531,26	65 345,00	65 345,00		620,74	76 351,00	76 351,00	
Приобретение комплектующих, материалов в целях обеспечения антитеррористической безопасности	244	346	шт.	343	291,55	100 000,00			100 000,00	291,55	100 000,00		100 000,00	291,55	100 000,00		100 000,00
Приобретение санитарно-технических материалов и комплектующих	244	346	шт.	14						5 468,15	76 554,09	76 554,09		4 117,03	57 638,44	57 638,44	
Приобретение запястных, составных частей для оргтехники, вычислительной техники, систем телекоммуникаций, средств связи (за исключением ККТ)	244	346	усл. ед.	1						50 000,00	50 000,00	50 000,00		50 000,00	50 000,00	50 000,00	



	2	3	4	5	6	7	8	9	10	11	12	13	14	15	16	17
Приобретение запасных, составных частей для оргтехники, вычислительной техники, систем телекоммуникаций, средств связи (за исключением ККТ)	244	346	усл. ед.	1	90 343,80	90 343,80			90 343,80	75 000,00	5 000,00		75 000,00	80 000,00	80 000,00	
Приобретение материалов, необходимых для осуществления музейной деятельности	244	346	усл. ед.		266 967,67	266 967,67	266 967,67									
Приобретение материалов, необходимых для осуществления музейной деятельности	244	346	усл. ед.	1	293 199,00	293 199,00			293 199,00	757 284,91	7 284,91		757 284,91	827 518,78	827 518,78	
Приобретение расходных материалов, необходимых для функционирования ККТ	244	346	усл. ед.	1	50 650,00	50 650,00			50 650,00	60 000,00	6 000,00		60 000,00	70 000,00	70 000,00	
Приобретение материалов (в том числе строительных, химических) в целях выполнения функций учреждения	244	346	шт.	13	7 153,85	93 000,00			93 000,00	8 000,00	1 000,00		104 000,00	9 000,00	117 000,00	
Приобретение запасных, составных частей для автомобильной техники	244	346	усл. ед.	1	37 500,00	37 500,00	37 500,00			35 946,09	3 946,09	35 946,09		45 922,73	45 922,73	45 922,73
Приобретение (изготовление) сувенирной продукции для реализации	244	346	шт.	1100	272,73	300 000,00			300 000,00	273,00	300,00		300 300,00	280,00	308 000,00	
<b>Всего:</b>	<b>x</b>	<b>x</b>	<b>x</b>	<b>x</b>	<b>x</b>	<b>1 769 403,47</b>	<b>685 615,67</b>		<b>1 083 787,80</b>	<b>x</b>	<b>2 5 8 616,46</b>	<b>362 845,18</b>	<b>2 205 771,28</b>	<b>x</b>	<b>2 595 668,10</b>	<b>339 912,17</b>
Увеличение стоимости материальных запасов для целей капитальных вложений	244	347														
Приобретение материалов для улучшения технических (функциональных) характеристик вычислительной техники, машин и оборудования в целях капитальных вложений	244	347														
Приобретение материалов и оборудования в целях капитальных вложений	244	347														
<b>Всего:</b>	<b>x</b>	<b>x</b>	<b>x</b>	<b>x</b>	<b>x</b>				<b>x</b>					<b>x</b>		
Увеличение стоимости прочих материальных запасов однократного применения	244	349														
Приобретение (изготовление) подарочной и сувенирной продукции, не предназначенной для дальнейшей перепродажи (поздравительные открытки и вкладыши к ним, почтовые грамоты, дипломы, рамки для фотографий и т.д.)	244	349	шт.	311	309,48	65 300,00			65 300,00	331,75	70 000,00		70 000,00	355,45	75 000,00	

1	2	3	4	5	6	7	8	9	10	11	12	13	14	15	16	17	18
Изготовление (приобретение) буклетов, флаеров и иной продукции в информационных и (или) рекламных целях для раздачи	244	349	шт	250	165,64	41 410,00			41 410,00	107,00	26 750,00		26 750,00	108,00	27 000,00		27 000,00
Приобретение бутылированной питьевой воды, если отсутствует система централизованного питьевого водоснабжения или выдано заключение о признании воды несоответствующей санитарным нормам	244	349	шт	215	165,00	35 475,00			35 475,00	172,09	37 000,00		37 000,00	181,40	39 000,00		39 000,00
Всего:	x	x	x	x	x	142 185,00			142 185,00	x	133 750,00		133 750,00	x	141 000,00		141 000,00
Итого:	x	x	x	x	x	2 931 423,47	979 687,67		1 951 735,80	x	3 991 637,02	794 919,83	3 196 717,19	x	4 124 768,98	811 748,41	3 313 020,57

Генеральный директор


  
 Е.Н. Свиридова  
 (расшифровка подписи)

Главный бухгалтер

  
 С.А. Корольская  
 (расшифровка подписи)

Ответственный исполнитель

Начальник ПЭО  
 (подпись)

  
 (подпись)

Д.В. Латынин  
 (расшифровка подписи)

267-16-22  
 (телефон)